

# **Haushaltsrechnung 2024**

**Band 1**



**Haushaltsrechnung  
des Freistaates Sachsen  
2024**

**- in 6 Bänden -**



## Inhaltsübersicht

- Band 1**    Haushaltsrechnung 2024 - Gesamtbericht
- Band 2**    Beiträge zur Haushaltsrechnung 2024 für  
Einzelplan 01 - Landtag  
Einzelplan 02 - Staatskanzlei  
Einzelplan 03 - Staatsministerium des Innern
- Band 3**    Beiträge zur Haushaltsrechnung 2024 für  
Einzelplan 04 - Staatsministerium der Finanzen  
Einzelplan 05 - Staatsministerium für Kultus  
Einzelplan 06 - Staatsministerium der Justiz und für Demokratie,  
Europa und Gleichstellung
- Band 4**    Beiträge zur Haushaltsrechnung 2024 für  
Einzelplan 07 - Staatsministerium für Wirtschaft, Arbeit und Verkehr  
Einzelplan 08 - Staatsministerium für Soziales und Gesellschaftlichen  
Zusammenhalt
- Band 5**    Beiträge zur Haushaltsrechnung 2024 für  
Einzelplan 09 - Staatsministerium für Energie, Klimaschutz, Umwelt  
und Landwirtschaft  
Einzelplan 10 - Staatsministerium für Regionalentwicklung  
Einzelplan 11 - Rechnungshof  
Einzelplan 12 - Staatsministerium für Wissenschaft, Kultur und Tourismus
- Band 6**    Beiträge zur Haushaltsrechnung 2024 für  
Einzelplan 13 - Sächsische Datenschutz- und Transparenzbeauftragte  
Einzelplan 14 - Staatliche Hochbau- und Liegenschaftsverwaltung  
Einzelplan 15 - Allgemeine Finanzverwaltung



# **Band 1**

Haushaltsrechnung 2024

- Gesamtbericht -





<b>I</b>	<b>Haushaltsrechnung</b>	
	Vorwort zur Haushaltsrechnung	7
<b>1</b>	<b>Kassenmäßiger Abschluss und Haushaltsabschluss</b>	<b>9</b>
1.1	Kassenmäßiger Abschluss (§ 82 SäHO)	9
1.1.1	Ermittlung des kassenmäßigen Jahresergebnisses (§ 82 Nr. 1 c SäHO)	9
1.1.2	Ermittlung des kassenmäßigen Gesamtergebnisses (§ 82 Nr. 1 e SäHO)	9
1.1.3	Ermittlung des Finanzierungssaldos (§ 82 Nr. 2 c SäHO)	9
1.1.4	Kassenmäßiges Gesamtergebnis 2015 bis 2024	10
1.2	Haushaltsabschluss (§ 83 SäHO)	11
1.2.1	Ermittlung des rechnungsmäßigen Jahresergebnisses (§ 83 Nr. 2 d SäHO)	11
1.2.2	Ermittlung des rechnungsmäßigen Gesamtergebnisses (§ 83 Nr. 2 e SäHO)	11
<b>2</b>	<b>Bericht zum kassenmäßigen Abschluss</b>	<b>12</b>
2.1	Gesamtübersicht	12
2.2	Einnahmen	15
2.2.1	Gesamteinnahmen	15
2.2.2	Einnahmen nach Hauptgruppen bzw. Obergruppen	16
2.3	Ausgaben	19
2.3.1	Gesamtausgaben	19
2.3.2	Ausgaben nach Hauptgruppen bzw. Obergruppen	20
2.4	Vermögensbestände und Schulden	23
2.4.1	Bestände von Rücklagen und Sondervermögen	23
2.4.2	Schuldenstand	24
2.4.2.1	Schulden des Kernhaushaltes	26
2.4.2.2	Schulden im Zusammenhang mit der Bewältigung der durch die Corona-Pandemie entstandenen Lasten (Notlagenkredite gem. Art. 95 Abs. 5 Verfassung des Freistaates Sachsen)	26
2.4.2.3	Netto-Einnahmen aus Krediten 2015 bis 2024	27
<b>3</b>	<b>Bericht zum Haushaltsabschluss</b>	<b>28</b>
3.1	Haushaltsbetrag	28
3.1.1	Haushaltsbetrag gemäß festgestelltem Haushaltsplan	28
3.1.2	Umsetzung von Haushaltsbeträgen	29
3.1.3	Haushaltsbetrag im Haushaltsvollzug	35
3.2	Vorjahresrest	36
3.2.1	Vorjahresrest insgesamt	36
3.2.2	Gliederung des Vorjahresrestes nach Einzelplänen	37
3.2.3	Vorgriffe zu Lasten 2024	38
3.2.4	Vorjahresreste mit einem Betrag ab 1 Mio. EUR	39
3.3	Gesamtsoll 2024	57
3.4	Istergebnis 2024	58
3.4.1	Isteinnahmen im Vergleich zum Haushaltsbetrag und Gesamtsoll pro Einzelplan	59
3.4.2	Istaussgaben im Vergleich zum Haushaltsbetrag und Gesamtsoll pro Einzelplan	60

3.4.3	Isteinnahmen und Istausgaben im Vergleich zum Haushaltsbetrag und Gesamtsoll und im Vergleich zum Vorjahr	61
3.5	Verbliebener Rest	62
3.5.1	Verbliebener Rest insgesamt	62
3.5.2	Gliederung des verbliebenen Restes nach Einzelplänen	62
3.5.3	Vorgriffe zu Lasten 2025	64
3.5.4	Verbliebene Reste mit einem Betrag ab 1 Mio. EUR	65
3.6	Gesamtist 2024	81
3.7	Vergleich des Gesamtist mit dem Gesamtsoll	82
<b>4</b>	<b>Übersichten zur Haushaltsrechnung</b>	<b>84</b>
4.1	Einnahmen und Ausgaben im Vergleich mit dem Vorjahr und dem Haushaltsbetrag	84
4.1.1	Einnahmen und Ausgaben nach Hauptgruppen	84
4.1.2	Steuern und steuerähnliche Abgaben (HGr. 0)	85
4.1.3	Verwaltungseinnahmen, Einnahmen aus Schuldendienst (HGr. 1)	86
4.1.4	Einnahmen aus Zuweisungen und Zuschüssen mit Ausnahme für Investitionen (HGr. 2)	87
4.1.5	Nettokreditaufnahme/Nettokredittilgung (OGr. 31 und 32)	88
4.1.6	Einnahmen aus Zuweisungen und Zuschüssen für Investitionen (OGr. 33 und 34)	89
4.1.7	Besondere Finanzierungseinnahmen (OGr. 35 bis 38)	90
4.1.8	Personalausgaben (HGr. 4)	91
4.1.9	Sächliche Verwaltungsausgaben (OGr. 51 bis 54)	92
4.1.10	Zinsausgaben (OGr. 56 und 57)	93
4.1.11	Ausgaben für Zuweisungen und Zuschüsse mit Ausnahme für Investitionen (HGr. 6)	94
4.1.12	Baumaßnahmen (HGr. 7)	98
4.1.13	Sonstige Sachinvestitionen (OGr. 81 und 82)	99
4.1.14	Investitionsfördermaßnahmen (OGr. 83 bis 89)	99
4.1.15	Investitionsausgaben insgesamt (HGr. 7 und 8)	100
4.1.16	Besondere Finanzierungsausgaben (HGr. 9)	101
4.2	Haushaltstechnische Verrechnungen (OGr. 38 und 98)	102
4.3	Einwilligungen in über- und außerplanmäßige Ausgaben gemäß § 37 SäHO	103
4.4	Einwilligungen in über- und außerplanmäßige Verpflichtungsermächtigungen gemäß § 38 SäHO	161
4.5	Zustimmungen zu zusätzlichen Ausgaben gemäß § 10 Abs. 1 S. 1 HG 2023/2024	194
4.6	Zustimmungen zu zusätzlichen Verpflichtungsermächtigungen gemäß § 10 Abs. 1 S. 2 HG 2023/2024	210
4.7	Umschichtungen bzw. Verstärkungen bei Einnahmen und Ausgaben	222
4.7.1	Zustimmungen zu Umschichtungen bzw. Verstärkungen gemäß § 10 Abs. 4 HG 2023/2024 bei Ausgaben	222
4.7.2	Zustimmungen zu Umschichtungen gemäß § 11 Abs. 3 HG 2023/2024 bei Ausgaben	226
4.7.3	Zustimmungen zu Umschichtungen gemäß § 11 Abs. 4 HG 2023/2024 bei Einnahmen und Ausgaben	227

	Seite
4.8	Umschichtungen bei Verpflichtungsermächtigungen 230
4.8.1	Zustimmungen zu Umschichtungen gemäß § 10 Abs. 4 HG 2023/2024 bei Verpflichtungsermächtigungen 230
4.8.2	Zustimmungen zu Umschichtungen gemäß § 11 Abs. 3 HG 2023/2024 bei Verpflichtungsermächtigungen 233
4.8.3	Zustimmungen zu Umschichtungen gemäß § 11 Abs. 4 HG 2023/2024 bei Verpflichtungsermächtigungen 234
4.9	Ist-Einnahmen und Ist-Ausgaben bei außerplanmäßigen Haushaltsstellen 237
4.10	Gesamtbetrag und Anzahl der nach § 59 SÄHO niedergeschlagenen und erlassenen Ansprüche 241
4.11	Nachweis der Verwendung der Staatslotterieeeinnahmen 242
4.12	Zuführungen an und Ablieferungen von Staatsbetrieben gemäß § 26 SÄHO 245
4.13	Zusammenfassung der Summen der Anlagen I/1 aus den Beiträgen der obersten Staatsbehörden 248
4.14	Zusammenfassung der Summen der Anlagen I/2 aus den Beiträgen der obersten Staatsbehörden 249
4.15	Zusammenfassung der Summen der Anlagen I/3 aus den Beiträgen der obersten Staatsbehörden 250
4.16	Gruppierungsübersicht der Ist-Einnahmen und Ist-Ausgaben 251
4.17	Gliederung der Ist-Einnahmen und Ist-Ausgaben nach Gruppierungen und Funktionen (Haushaltsquerschnitt) 259
4.18	Gesamtergebnis über die Einnahmen und Ausgaben nach Einzelplänen und Hauptgruppen 297
4.19	Nachweis der Ausgaben an den kommunalen Bereich 307
4.20	Kreditermächtigungen für das Haushaltsjahr 2024 348
4.21	Haushaltsmäßige Verschuldung des Freistaates Sachsen 2015 bis 2024 349
4.22	Übersicht über die Verpflichtungsermächtigungen 351
4.23	Hauptkasse des Freistaates Sachsen: Bescheinigung gemäß Nummer 8.2.3 der VwV zu § 80 SÄHO 352



## Vorwort zur Haushaltsrechnung

Mit der Haushaltsrechnung legt der Staatsminister der Finanzen gemäß Artikel 99 der Verfassung des Freistaates Sachsen und der §§ 80 bis 85 der Sächsischen Haushaltsordnung (SäHO) in Verbindung mit § 114 Abs. 1 Satz 1 SäHO dem Landtag zur Entlastung der Staatsregierung Rechnung über alle Einnahmen und Ausgaben des Freistaates Sachsen im Haushaltsjahr 2024.

Grundlagen für die Haushaltsführung 2024 und die Erstellung der Haushaltsrechnung 2024 waren:

- die Haushaltsordnung des Freistaates Sachsen (Sächsische Haushaltsordnung – SäHO),
- das Gesetz über die Feststellung des Haushaltsplanes des Freistaates Sachsen für die Haushaltsjahre 2023 und 2024 (Haushaltsgesetz 2023/2024 – HG 2023/2024),
- die Verwaltungsvorschriften des Sächsischen Staatsministeriums der Finanzen zur Sächsischen Haushaltsordnung (VwV-SäHO),
- die Verwaltungsvorschrift des Sächsischen Staatsministeriums der Finanzen zur Haushalts- und Wirtschaftsführung 2023 und 2024 (VwV-HWiF 2023/2024),
- die Verwaltungsvorschrift des Sächsischen Staatsministeriums der Finanzen über die Rechnungslegung des Freistaates Sachsen für das Haushaltsjahr 2024 (VwV Rechnungslegung 2024) und
- die Verwaltungsvorschrift des Sächsischen Staatsministeriums der Finanzen zur Haushaltssystematik des Freistaates Sachsen (VwV-HS Sachsen).

Die Haushaltsrechnung zeigt insbesondere auf, wie sich der Vollzug des Haushalts im Vergleich zu den Ansätzen des Haushaltsplans entwickelte und inwieweit der Haushaltsplan eingehalten wurde. Sie besteht aus dem Vorbericht und den Beiträgen der obersten Staatsbehörden. Die Beiträge jeder obersten Staatsbehörde enthalten im Wesentlichen die Zentralrechnung und die Anlagen zur Haushaltsrechnung. Die Anlagen zur Haushaltsrechnung (Anlagen I bis XVI) werden von den obersten Staatsbehörden eigenverantwortlich erstellt.

Zu einigen in der Haushaltsrechnung verwendeten Begriffen wird zur Klarstellung auf folgende Definitionen verwiesen:

- Planansatz: Der Planansatz ist das im festgeschriebenen Haushaltsplan genannte Soll, d. h. das Soll ohne die Umsetzungen im Vollzug. Der Planansatz wird z. B. in der Anlage 4.3 „Einwilligung in über- und außerplanmäßige Ausgaben gemäß § 37 SäHO“ dargestellt.
- Haushaltsbetrag: Der Haushaltsbetrag ist der Planansatz zuzüglich der Umsetzungen im Haushaltsvollzug. Das Staatsministerium der Finanzen wird nach § 50 Abs. 1, 2 und 6 SäHO, § 7d Abs. 1, § 8 Abs. 6, § 10 Abs. 8 und 9 sowie § 13 Abs. 1 S. 2 HG 2023/2024 ermächtigt, Mittel umzusetzen. Der Haushaltsbetrag wird z. B. in Nr. 3 ausgewiesen.
- Soll: Das Soll ist identisch mit dem Haushaltsbetrag, d. h. es ist der Planansatz zuzüglich der Umsetzungen im Haushaltsvollzug.
- Gesamtsoll: Das Gesamtsoll ist das Soll zuzüglich der Ausgabereste (einschließlich der Vorgriffe). Das Gesamtsoll wird z. B. in der Zentralrechnung für alle Einzelpläne und in der Anlage 4.18 „Gesamtergebnis über die Einnahmen und Ausgaben nach Einzelplänen und Hauptgruppen“ ausgewiesen.



# 1 Kassenmäßiger Abschluss und Haushaltsabschluss

## 1.1 Kassenmäßiger Abschluss (§ 82 SäHO)

Der kassenmäßige Abschluss weist das kassenmäßige Jahresergebnis und das kassenmäßige Gesamtergebnis nach.

### 1.1.1 Ermittlung des kassenmäßigen Jahresergebnisses (§ 82 Nr. 1 c SäHO)

	in EUR
1 a) Summe der Isteinnahmen 2024	25.718.912.936,54
1 b) Summe der Istaussgaben 2024	25.332.455.802,17
1 c) <b>Kassenmäßiges Jahresergebnis 2024</b> (1 a abzüglich 1 b)	<b><u>386.457.134,37</u></b>

### 1.1.2 Ermittlung des kassenmäßigen Gesamtergebnisses (§ 82 Nr. 1 e SäHO)

1 d) haushaltsmäßig noch nicht abgewickelte kassenmäßige Jahresergebnisse früherer Jahre	1.787.345.632,97
1 e) <b>Kassenmäßiges Gesamtergebnis 2024</b> (1 c zuzüglich 1 d)	<b><u>2.173.802.767,34</u></b>

### 1.1.3 Ermittlung des Finanzierungssaldos (§ 82 Nr. 2 c SäHO)

Summe der Isteinnahmen 2024	25.718.912.936,54
abzüglich:	
- OGr. 32: Schuldenaufnahmen am Kreditmarkt *)	0,00
- OGr. 35: Entnahmen aus Rücklagen	1.691.055.999,63
- OGr. 36: Einnahmen aus Überschüssen der Vorjahre	0,00
2 a) ergibt:	<u>24.027.856.936,91</u>
Summe der Istaussgaben 2024	25.332.455.802,17
abzüglich:	
- OGr. 59: Schuldentilgung am Kreditmarkt **)	0,00
- OGr. 91: Zuführungen an Rücklagen	461.542.687,31
- OGr. 96: Ausgaben zur Deckung von Fehlbeträgen aus Vorjahren	0,00
2 b) ergibt:	<u>24.870.913.114,86</u>
2 c) <b>Finanzierungssaldo 2024 gemäß § 82 Nr. 2 c SäHO</b> <b>(2 a abzüglich 2 b)</b>	<b><u>-843.056.177,95</u></b>

*Nachrichtlich:*

*Finanzierungssaldo 2024 unter Berücksichtigung der haushaltstechnischen  
Verrechnungen (OGr. 38 3.802.427,37 EUR; OGr. 98 3.802.427,37 EUR):*

-843.056.177,95

*Finanzierungssaldo des Haushaltsplans 2024:*

-1.234.029.600,00

#### \*) Gliederung der OGr. 32:

Titel		
321 01	Schuldenaufnahmen bei öffentlichen Unternehmen und Einrichtungen sowie beim sonstigen öffentlichen Bereich	0,00
321 02	**) Tilgungen von Schuldenaufnahmen bei öffentlichen Unternehmen und Einrichtungen sowie beim sonstigen öffentlichen Bereich	0,00
321 03	Schuldenaufnahmen bei Sparkassen, Förder- und Landesbanken	0,00
321 04	**) Tilgungen von Schuldenaufnahmen bei Sparkassen, Förder- und Landesbanken	-110.000.000,00
325 01	Schuldenaufnahmen auf dem sonstigen inländischen Kreditmarkt	1.000.000.000,00
325 02	**) Tilgungen von Schuldenaufnahmen auf dem sonstigen inländischen Kreditmarkt	-233.237.869,72
325 03	Veränderung der aufgeschobenen Kreditaufnahmen	-656.762.130,28
	<u>haushaltsmäßige Nettokreditaufnahme</u>	<u>0,00</u>

#### **1.1.4 Kassenmäßiges Gesamtergebnis von 2015 bis 2024**

	in EUR
2015	1.570.448.584,62
2016	1.411.890.060,35
2017	1.446.503.740,37
2018	1.543.580.686,77
2019	1.264.210.456,30
2020	1.024.265.642,00
2021	1.107.032.639,50
2022	1.372.779.995,47
2023	1.787.345.632,97
2024	2.173.802.767,34



## 1.2 Haushaltsabschluss (§ 83 SäHO)

Der Haushaltsabschluss weist das rechnungsmäßige Jahresergebnis und das rechnungsmäßige Gesamtergebnis nach.

### 1.2.1 Ermittlung des rechnungsmäßigen Jahresergebnisses (§ 83 Nr. 2 d SäHO)

	in EUR
Summe der Isteinnahmen 2024	25.718.912.936,54
Summe der Istaussgaben 2024	25.332.455.802,17
1 a) Kassenmäßiges Jahresergebnis 2024 nach § 82 Nr. 1 c SäHO	<u>386.457.134,37</u>
Summe der Isteinnahmen abzüglich Summe der Istaussgaben	
zuzüglich:	
Aus dem Vorjahr (2023) übertragene	
- Einnahmereste	1.602.431.666,28
- Ausgabereste	3.389.777.299,25
2 a) - Einnahmereste abzüglich Ausgabereste	<u>-1.787.345.632,97</u>
abzüglich:	
In das folgende Haushaltsjahr (2025) übertragene	
- Einnahmereste	1.516.773.328,42
- Ausgabereste	3.690.576.095,76
2 b) - Einnahmereste abzüglich Ausgabereste	<u>-2.173.802.767,34</u>
2 c) Unterschied zwischen den aus dem Vorjahr übertragenen und in das kommende Jahr zu übertragenden Einnahme- und Ausgaberesten (2 b abzüglich 2a)	-386.457.134,37
2 d) <b>Rechnungsmäßiges Jahresergebnis 2024, d. h. Überschuss bzw. Fehlbetrag</b>	<u><b>0,00</b></u>
(1 a zuzügl. 2 c, vgl. auch § 25 Abs. 1 SäHO)	

### 1.2.2 Ermittlung des rechnungsmäßigen Gesamtergebnisses (§ 83 Nr. 2 e SäHO)

1 b) Kassenmäßiges Gesamtergebnis 2024 nach § 82 Nr. 1 e SäHO	2.173.802.767,34
2 e) <b>Rechnungsmäßiges Gesamtergebnis 2024</b>	<u><b>0,00</b></u>
(1 b zuzügl. 2 b)	

**Der Haushalt des Jahres 2024 wurde rechnungsmäßig ausgeglichen abgeschlossen.**

## 2 Bericht zum kassenmäßigen Abschluss

Nach § 84 SÄHO ist der kassenmäßige Abschluss in einem Bericht zu erläutern.

### 2.1 Gesamtübersicht

Die Bücher der Hauptkasse wurden am 11. April 2025 geschlossen. Der kassenmäßige Abschluss 2024 weist nachfolgend dargestellte Ergebnisse auf:

*Haushaltswirtschaftliche Kennzahlen des Staatshaushalts in Mio. EUR*

	Ist 2023	Soll 2024	Vor- jahres- rest	Ge- samt- soll 2024	Ist 2024	Differenz Ist 2024 zu		
						Ist 2023	Soll 2024	Ge- samt- soll 2024
<b>Einnahmen</b>	<b>24.403</b>	<b>25.083</b>	<b>1.602</b>	<b>26.686</b>	<b>25.719</b>	<b>1.316</b>	<b>636</b>	<b>-967</b>
darunter								
Nettokreditaufnahme/ Nettokredittilgung (-)	0	0	0	0	0	0	0	0
Steuern und steuerinduzierte Einnahmen	18.415	19.488	0	19.488	19.333	918	-155	-155

<b>Ausgaben</b>	<b>23.989</b>	<b>25.083</b>	<b>3.390</b>	<b>28.473</b>	<b>25.332</b>	<b>1.344</b>	<b>249</b>	<b>-3.140</b>
darunter*								
Personalausgaben	5.410	5.793	50	5.843	5.978	568	186	135
Investitionsausgaben	3.638	4.151	2.207	6.358	3.480	-158	-672	-2.878
Kommunalzuweisungen	8.401	8.234	847	9.081	8.598	197	364	-483

\* Mehrfachzuordnungen möglich.

<b>kassenmäßiger Überschuss/ kas- senmäßiges Defizit (-)</b>	<b>415</b>				<b>386</b>			
<b>Finanzierungssaldo</b>	<b>-1.143</b>	<b>-1.234</b>			<b>-843</b>	<b>300</b>	<b>391</b>	

Haushaltsquoten in % der berei- nigten Ausgaben								
Steuerdeckungsquote	66,5	68,7				68,2	1,8	-0,5
Personalausgabenquote	22,7	23,4				24,0	1,3	0,7
Investitionsquote	15,3	16,8				14,0	-1,3	-2,8
Kommunalzuweisungsquote	35,2	33,2				34,6	-0,7	1,3

Abweichungen in Differenzen oder Summen sind rundungsbedingt.

Die **Ergebnisse des Haushaltsvollzugs 2024** lassen sich wie folgt zusammenfassen:

- Der Haushalt 2024 schloss mit einem kassenmäßigen Saldo in Höhe von 386 Mio. EUR ab (kassenmäßiges Jahresergebnis 2024).
- Rechnungsmäßig, d. h. unter Berücksichtigung der zu übertragenden Einnahme- und Ausgabereste, wurde der Haushalt des Jahres 2024 ausgeglichen abgeschlossen (vgl. rechnungsmäßiges Ergebnis 2024).
- Die Einnahmen aus Steuern und steuerinduzierten Einnahmen lagen 2024 mit 19.333 Mio. EUR rund 155 Mio. EUR unter dem Haushaltsplan. Infolge noch höher erwarteter Steuermindereinnahmen wurde im Juni 2024 eine Haushaltssperre erlassen, wodurch ein Haushaltsfehlbetrag vermieden werden konnte.
- Die haushaltsmäßige Verschuldung des Kernhaushalts blieb wie bereits im Vorjahr unverändert. Die haushaltsmäßige Verschuldung des Freistaates Sachsen verringerte sich allerdings aufgrund der Tilgung der gemäß Artikel 95 Abs. 5 Verfassung des Freistaates Sachsen aufgenommenen Notlagenkredite zur Bewältigung der durch die Corona-Pandemie entstandenen Lasten um 397 Mio. EUR auf insgesamt 12.923 Mio. EUR.
- Die Investitionsausgaben beliefen sich auf 3.480 Mio. EUR und lagen damit um 672 Mio. EUR unter dem veranschlagten Betrag und auch 158 Mio. EUR unter dem Vorjahreswert. Die Investitionsquote sank auf 14,0 %. Ungeachtet dessen weist der Freistaat Sachsen im Ländervergleich weiterhin eine der höchsten Investitionsquoten eines Flächenlandes auf.
- Die Zuweisungen an die sächsischen Kommunen summierten sich auf 8.598 Mio. EUR. Mit einer Kommunalzuweisungsquote von 34,6 % (Plan: 33,2 %) flossen damit erneut über ein Drittel aller Ausgaben des Freistaates Sachsen an die kommunale Ebene.

### **Exkurs: Finanzierungssaldo**

Eine bedeutsame Kenngröße zur Beurteilung der Haushaltslage ist der Finanzierungssaldo. Für die Berechnung des Finanzierungssaldos werden die Einnahmen und Ausgaben bereinigt um besondere Finanzierungsvorgänge gegenübergestellt (vgl. nachfolgende Übersicht). Ein negativer Finanzierungssaldo weist auf eine strukturelle Deckungslücke hin, die durch Schuldenaufnahme oder Rücklagenentnahmen<sup>1</sup> geschlossen werden muss. Bei einem positiven Finanzierungssaldo besteht ein Finanzierungsüberschuss, der zur Schuldentilgung oder Zuführungen an Rücklagen zur Verfügung steht.

---

<sup>1</sup> Diese umfassen auch die Bewegungen zwischen Sondervermögen, die Rücklagencharakter aufweisen (Kommunaler Strukturfonds und Kommunaler Vorsorgefonds).

Bereinigte Einnahmen und Ausgaben sowie Finanzierungssaldo in Mio. EUR

OGr.	Einnahme-/ Ausgabeartart	Ist 2023	Soll 2024	Vor- jahres- rest	Ge- samt- soll 2024	Ist 2024	Differenz Ist 2024 zu		
							Ist 2023	Soll 2024	Ge- samt- soll 2024
Einnahmen		24.403	25.083	1.602	26.686	25.719	1.316	636	-967
abzüglich									
32	Nettokreditaufnahme am Kreditmarkt (einschl. Tilgun- gen)	0	0	0	0	0	0	0	0
35	Entnahmen aus Rücklagen, Fonds und Stöcken	1.703	1.534	0	1.534	1.691	-12	157	157
36	Einnahmen aus Überschüs- sen der Vorjahre	0	0	0	0	0	0	0	0
Einnahmen zur Berechnung des Finanzierungssaldos		22.700	23.549	1.602	25.152	24.028	1.328	479	-1.124
abzüglich									
38	Haushaltstechnische Ver- rechnungen	4	14	0	14	4	0	-10	-10
bereinigte Einnahmen		22.696	23.535	1.602	25.138	24.024	1.328	489	-1.114

<b>Ausgaben</b>		<b>23.989</b>	<b>25.083</b>	<b>3.390</b>	<b>28.473</b>	<b>25.332</b>	<b>1.344</b>	<b>249</b>	<b>-3.140</b>
abzüglich									
59	Tilgungen am Kreditmarkt (vgl. OGr. 32)	0	0	0	0	0	0	0	0
91	Zuführungen an Rücklagen, Fonds und Stöcke	146	300	0	300	462	316	162	162
96	Ausgaben zur Deckung von Fehlbeträgen aus Vorjahren	0	0	0	0	0	0	0	0
<b>Ausgaben zur Berechnung des Finanzierungssaldos</b>		<b>23.843</b>	<b>24.783</b>	<b>3.390</b>	<b>28.173</b>	<b>24.871</b>	<b>1.028</b>	<b>88</b>	<b>-3.302</b>
abzüglich									
98	Haushaltstechnische Verrechnungen	4	14	0	14	4	0	-10	-10
<b>bereinigte Ausgaben</b>		<b>23.839</b>	<b>24.770</b>	<b>3.390</b>	<b>28.159</b>	<b>24.867</b>	<b>1.028</b>	<b>98</b>	<b>-3.292</b>

<b>Finanzierungssaldo</b>		<b>-1.143</b>	<b>-1.234</b>			<b>-843</b>	<b>300</b>	<b>391</b>	
---------------------------	--	---------------	---------------	--	--	-------------	------------	------------	--

Abweichungen in Differenzen oder Summen sind rundungsbedingt.

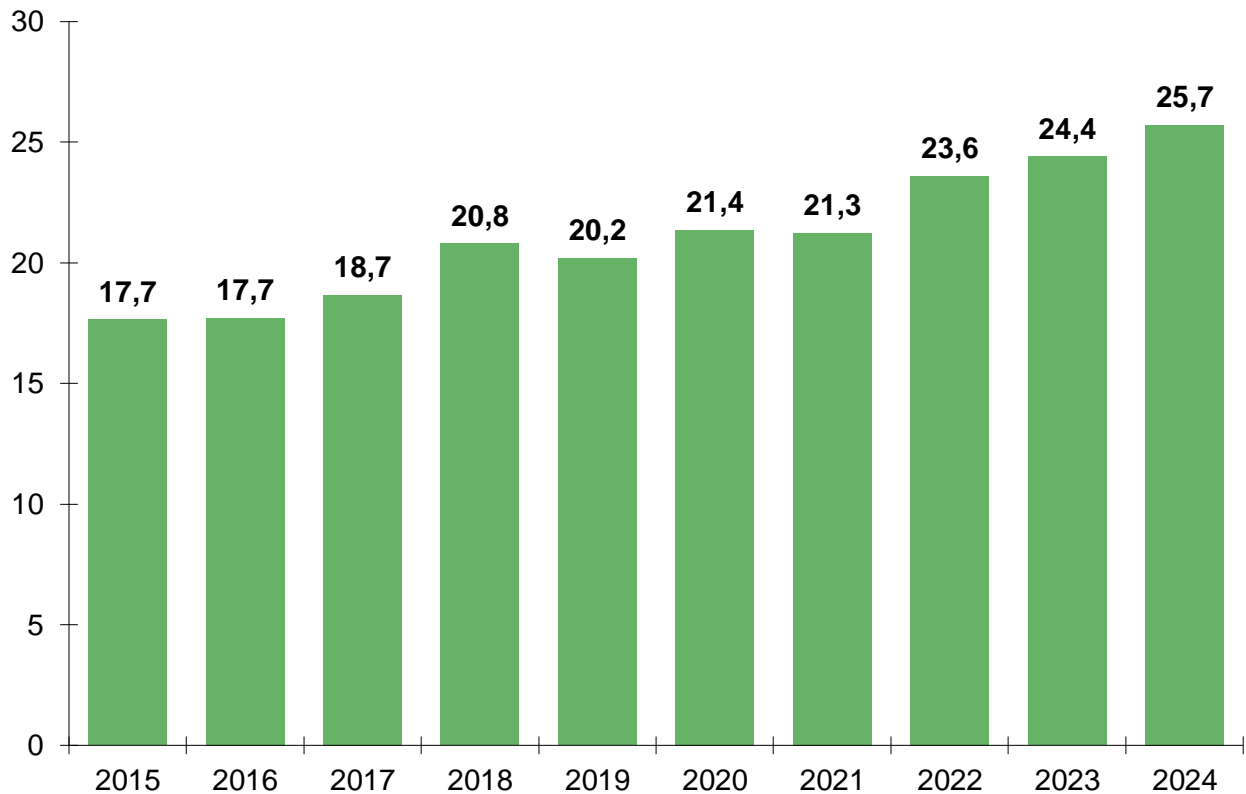
Der Finanzierungssaldo weist im Jahr 2024 einen negativen Wert von 843 Mio. EUR aus und fällt damit im Vergleich zum geplanten Defizit in Höhe von 1.234 Mio. EUR besser aus.

## 2.2 Einnahmen

### 2.2.1 Gesamteinnahmen

Die Gesamteinnahmen erhöhten sich im Jahr 2024 gegenüber dem Vorjahr um rund 1,3 Mrd. EUR und stellen mit 25,7 Mrd. EUR einen Rekordwert dar. Der im Vergleich zum Vorjahr zu verzeichnende Anstieg ist im Wesentlichen auf höhere Einnahmen aus Steuern und steuerinduzierte Einnahmen von 918 Mio. EUR zurückzuführen.

*Gesamteinnahmen des Staatshaushalts 2015 bis 2024 in Mrd. EUR*



## 2.2.2 Einnahmen nach Hauptgruppen bzw. Obergruppen

Nachfolgend wird die Zusammensetzung der Gesamteinnahmen auf Basis der einzelnen Hauptgruppen bzw. Obergruppen dargelegt.

*Einnahmen des Staatshaushalts nach Hauptgruppen in Mio. EUR*

HGr. OGr.	Einnahmeart	Ist 2023	Soll 2024	Vor- jahres- rest	Ge- samt- soll 2024	Ist 2024	Differenz Ist 2024 zu		
							Ist 2023	Soll 2024	Ge- samt- soll 2024
0	Steuern und steuerähnliche Abgaben	15.876	17.061	0	17.061	17.015	1.139	-46	-46
1	Verwaltungseinnahmen	558	451	0	451	525	-33	73	73
2	Zuweisungen und Zuschüsse mit Ausnahme für Investitionen	5.450	4.890	666	5.557	5.358	-91	468	-199
31/32	Nettokreditaufnahme/ Nettokredittilgung (-)	0	0	0	0	0	0	0	0
33/34	Zuweisungen und Zuschüsse für Investitionen	812	1.132	936	2.068	1.126	314	-6	-942
35-38	Besondere Finanzierungseinnahmen	1.707	1.548	0	1.548	1.695	-12	147	147
<b>Gesamteinnahmen</b>		<b>24.403</b>	<b>25.083</b>	<b>1.602</b>	<b>26.686</b>	<b>25.719</b>	<b>1.316</b>	<b>636</b>	<b>-967</b>
darunter									
	Steuern und steuerinduzierte Einnahmen (Allg. Bundesergänzungszuweisungen, BEZ zum Ausgleich besonders geringer kommunaler Steuerkraft und Kfz-Steuer-Kompensation)	18.415	19.488	0	19.488	19.333	918	-155	-155

Abweichungen in Differenzen oder Summen sind rundungsbedingt.

Mit einem Anteil von rund 75 Prozent an den Gesamteinnahmen des Jahres 2024 bilden die **Steuern und steuerinduzierten Einnahmen** erneut den größten Block auf der Einnahmeseite. Allerdings wurden die Planwerte 2024 unterschritten (-155 Mio. EUR).

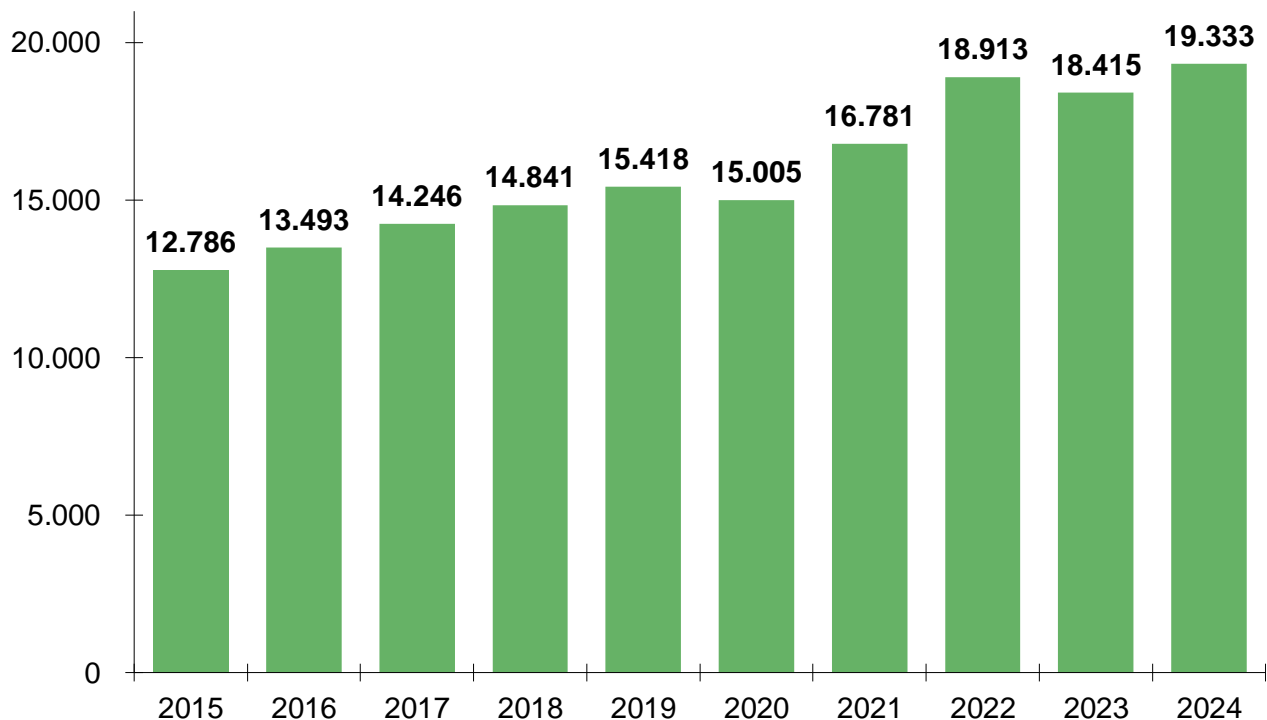
Innerhalb der **Steuern und steuerähnlichen Abgaben** (HGr. 0) waren die größten Steuerminder-einnahmen bei der/den

- Grunderwerbsteuer (-292 Mio. EUR),
- Steuern vom Umsatz, einschließlich Einfuhrumsatzsteuer (-169 Mio. EUR),
- veranlagten Einkommensteuer (-72 Mio. EUR)

zu verzeichnen.

Diesen Mindereinnahmen standen auch Steuermehrereinnahmen, zum Beispiel bei der Körperschaftsteuer (+364 Mio. EUR) gegenüber.

*Einnahmen des Staatshaushalts aus Steuern und steuerinduzierten Einnahmen 2015 bis 2024  
in Mio. EUR*



Die **Verwaltungseinnahmen** (HGr. 1) lagen 73 Mio. EUR über dem Soll. Höher als veranschlagt fielen beispielsweise aus:

- Zinseinnahmen aus Girobeständen, Überbrückungskrediten, Festgeldanlagen und dgl. (+20 Mio. EUR),
- Säumnis- und Verspätungszuschläge (+14 Mio. EUR),
- Darlehensrückflüsse BAföG (+12 Mio. EUR).

Die 2024 erzielten **Einnahmen aus Zuweisungen und Zuschüssen mit Ausnahme für Investitionen** (HGr. 2) lagen 468 Mio. EUR über den Planwerten 2024.

Mehreinnahmen waren insbesondere bei den

- Zuweisungen des Bundes für die Kosten der Unterkunft und Heizung (+126 Mio. EUR),
- Zuweisungen aus Mitteln der EU-Förderung im Zusammenhang mit der Umsetzung der Programme ESF, EFRE im Förderzeitraum 2014-2020 (+106 Mio. EUR),
- Zuweisungen aus Mitteln der EU-Förderung im Zusammenhang mit der Umsetzung des Programms JTF im Förderzeitraum 2021-2027 (+95 Mio. EUR),
- Erstattungen des Bundes für Wohngeld und für Heizkostenzuschüsse an Wohngeldhaushalte (+88 Mio. EUR),
- Zuweisungen des Bundes gemäß Regionalisierungsgesetz (+82 Mio. EUR),
- Zuschüssen des Bundes zum Ausgleich von Energiepreissteigerungen nach § 26 f Abs. 2 und 2a Krankenhausfinanzierungsgesetz (+44 Mio. EUR)

zu verzeichnen.

Demgegenüber standen Mindereinnahmen, vor allem bei den:

- Zuweisungen aus Mitteln der EU-Förderung im Zusammenhang mit der Umsetzung der Programme ESF+, EFRE, ELER im Förderzeitraum 2021-2027 (-701 Mio. EUR),
- Allgemeinen Bundesergänzungszuweisungen (-101 Mio. EUR),
- Schuldendiensthilfen aus dem Sondervermögen "Corona-Bewältigungsfonds Sachsen" (-55 Mio. EUR).

Die aufgeführten Minder-/Mehreinnahmen beruhen zum Teil auf geringeren/höheren korrespondierenden Ausgaben für die jeweiligen Zwecke.

Die geplanten **Einnahmen aus Zuweisungen und Zuschüssen für Investitionen** (OGr. 33 und 34) wurden um 6 Mio. EUR unterschritten. Ursächlich dafür waren insbesondere Mindereinnahmen bei den:

- Zuweisungen aus Mitteln der EU-Förderung im Zusammenhang mit der Umsetzung der Programme EFRE, JTF, ELER, ETZ CZ im Förderzeitraum 2021-2027 (-253 Mio. EUR),
- Zuweisungen aus dem Aufbauhilfefonds 2021 des Bundes (-23 Mio. EUR),
- Zuweisungen des Bundes für Maßnahmen zum Ausbau ganztägiger Bildungs- und Betreuungsangebote für Kinder im Grundschulalter (-27 Mio. EUR),
- Zuschüssen für Investitionen von der EU im Zusammenhang mit der Umsetzung des Programmes ELER im Förderzeitraum 2014-2020 (-17 Mio. EUR).

Den Mindereinnahmen standen jedoch auch Mehreinnahmen, beispielsweise bei den Zuweisungen aus Mitteln des EFRE im Förderzeitraum 2014-2020 (+353 Mio. EUR) und im Förderzeitraum 2000-2006 (+20 Mio. EUR) gegenüber.

Die aufgeführten Minder- und Mehreinnahmen beruhen zum Teil auf geringeren bzw. höheren korrespondierenden Ausgaben für die jeweiligen Zwecke.

Weitergehende Details zu den Ist-Werten sowie den Mehr- und Mindereinnahmen finden sich haushaltsstellenkonkret in den Beiträgen der obersten Staatsbehörden.

Die **besonderen Finanzierungseinnahmen** (OGr. 35-38) lagen 147 Mio. EUR über dem Soll. Dies lag insbesondere an Mehreinnahmen bei den:

- Entnahmen aus der Personalausgabenrücklage (145 Mio. EUR),
- Entnahmen aus der Kassenverstärkungs- und Haushaltsausgleichsrücklage (11 Mio. EUR).

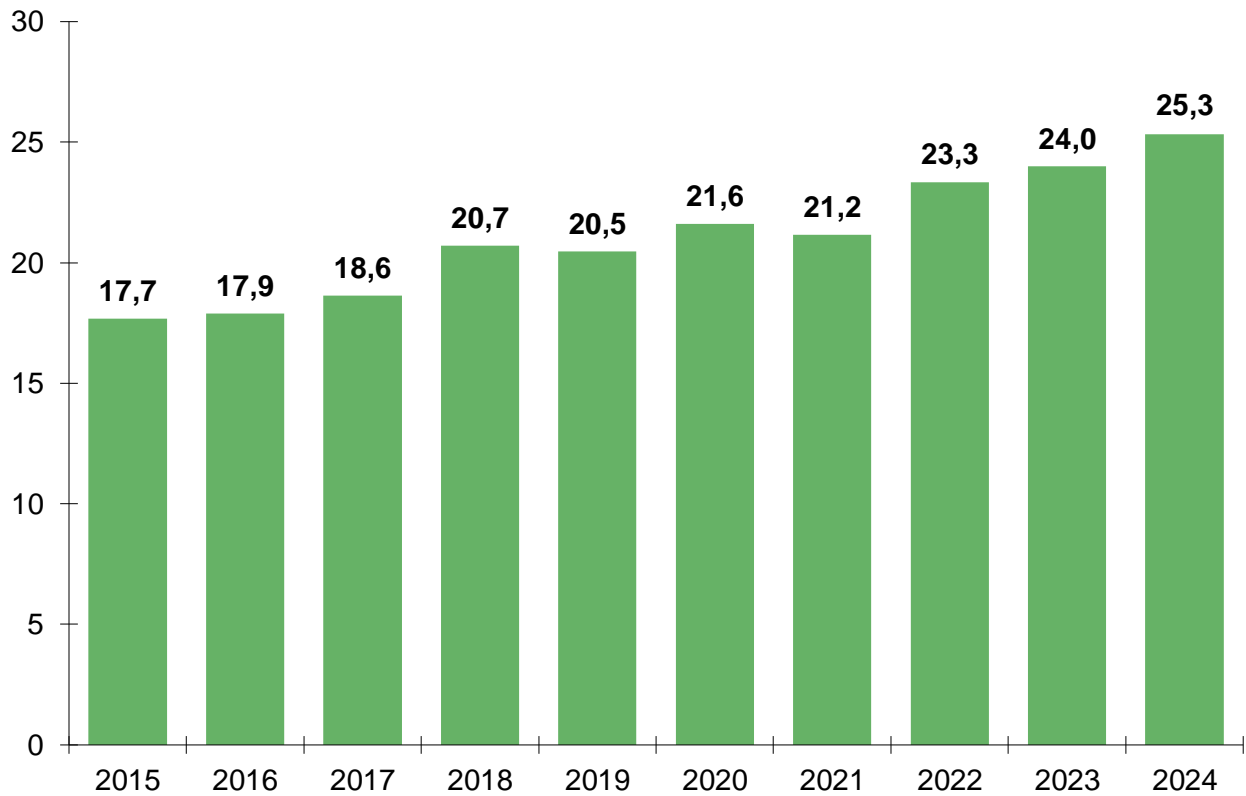


## 2.3 Ausgaben

### 2.3.1 Gesamtausgaben

Mit 25,3 Mrd. EUR hat der Freistaat Sachsen im Jahr 2024 erneut ein neues Rekordvolumen verausgabt. Gegenüber dem vergangenen Jahr erhöhten sich die Ausgaben um 1.344 Mio. EUR. Gleichzeitig wurde jedoch auch der Haushaltsansatz um 249 Mio. EUR überschritten, wo sich insbesondere die nicht geplanten Tarif- und Besoldungssteigerungen auswirken.

*Gesamtausgaben des Staatshaushalts 2015 bis 2024 in Mrd. EUR*



### 2.3.2 Ausgaben nach Hauptgruppen bzw. Obergruppen

Nachfolgend wird die Zusammensetzung der Gesamtausgaben nach Haupt- und Obergruppen dargestellt.

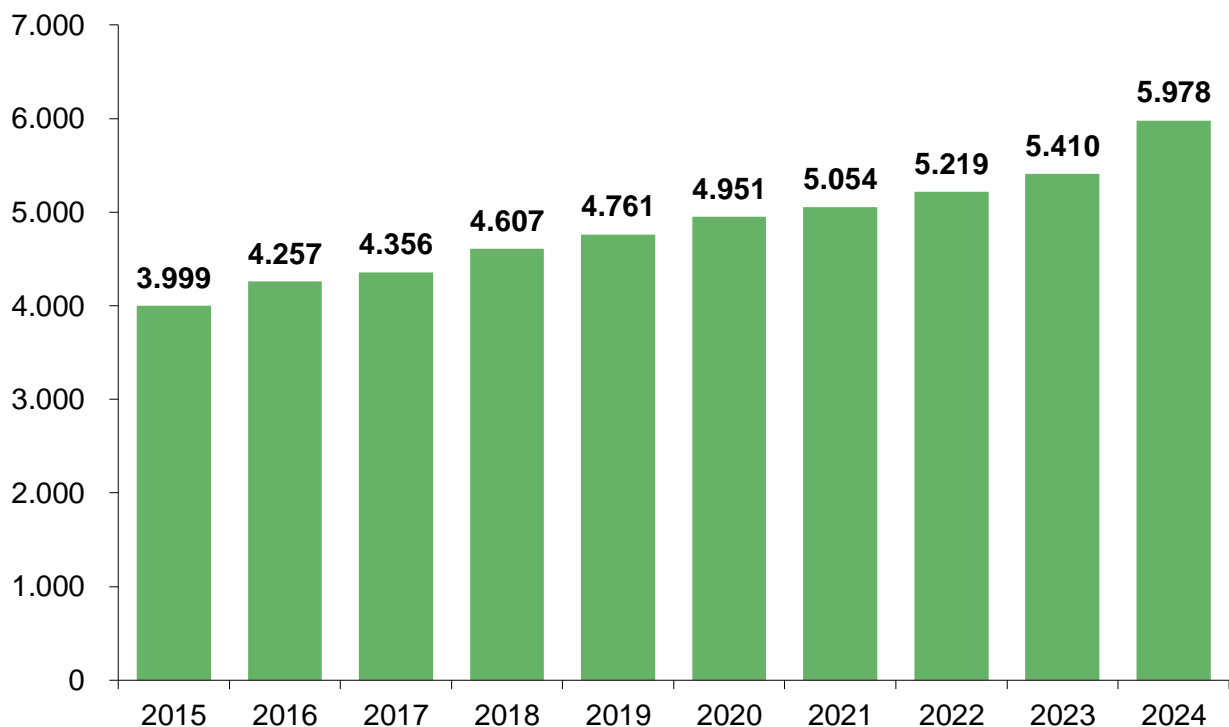
*Ausgaben des Staatshaushalts nach Haupt- bzw. Obergruppen in Mio. EUR*

HGr. OGr.	Ausgabeart	Ist 2023	Soll 2024	Vor- jahres- rest	Ge- samt- soll 2024	Ist 2024	Differenz Ist 2024 zu		
							Ist 2023	Soll 2024	Ge- samt- soll 2024
4	Personalausgaben	5.410	5.793	50	5.843	5.978	568	186	135
51-54	Sächliche Verwaltungsausgaben	1.269	1.298	124	1.422	1.369	100	71	-54
56/57	Zinsausgaben	41	103	0	103	74	33	-29	-29
6	Zuweisungen und Zuschüsse mit Ausnahme für Investitionen	13.481	13.504	1.008	14.512	13.966	485	462	-546
7	Baumaßnahmen	545	641	366	1.007	539	-7	-102	-468
81/82	Sonstige Sachinvestitionen	183	223	90	314	212	29	-12	-102
83-89	Investitionsfördermaßnahmen	2.910	3.287	1.751	5.038	2.729	-181	-558	-2.309
9	Besondere Finanzierungsausgaben	150	234	0	234	465	316	232	232
<b>Gesamtausgaben</b>		<b>23.989</b>	<b>25.083</b>	<b>3.390</b>	<b>28.473</b>	<b>25.332</b>	<b>1.344</b>	<b>249</b>	<b>-3.140</b>
darunter 7/8	Investitionsausgaben	3.638	4.151	2.207	6.358	3.480	-158	-672	-2.878

Abweichungen in Differenzen oder Summen sind rundungsbedingt.

Einen der größten Ausgabenblöcke im Staatshaushalt stellen erneut die **Personalausgaben** (HGr. 4) dar. Die Steigerung gegenüber dem Vorjahr um 10,5% ist vor allem auf das Ergebnis der Tarifrunde 2023 und die mit dem Vierten und Fünften Dienstrechtsänderungsgesetz vorgenommenen strukturellen Anpassungen im Besoldungs- und Beihilferecht zurückzuführen. Die Mehrausgaben von 186 Mio. EUR gegenüber dem Soll 2024 konnten nur durch den Rückgriff auf die Personalausgabenrücklage und die Teilerwirtschaftung der globalen Minderausgaben bei 15 03/462 01 in anderen Hauptgruppen gedeckt werden.

*Personalausgaben des Staatshaushalts 2015 bis 2024 in Mio. EUR*



Die **Zuweisungen und Zuschüsse mit Ausnahme für Investitionen** (HGr. 6) überschritten die Planung um 462 Mio. EUR. Ursächlich sind hierfür zum Beispiel Mehrausgaben bei dem/den/der:

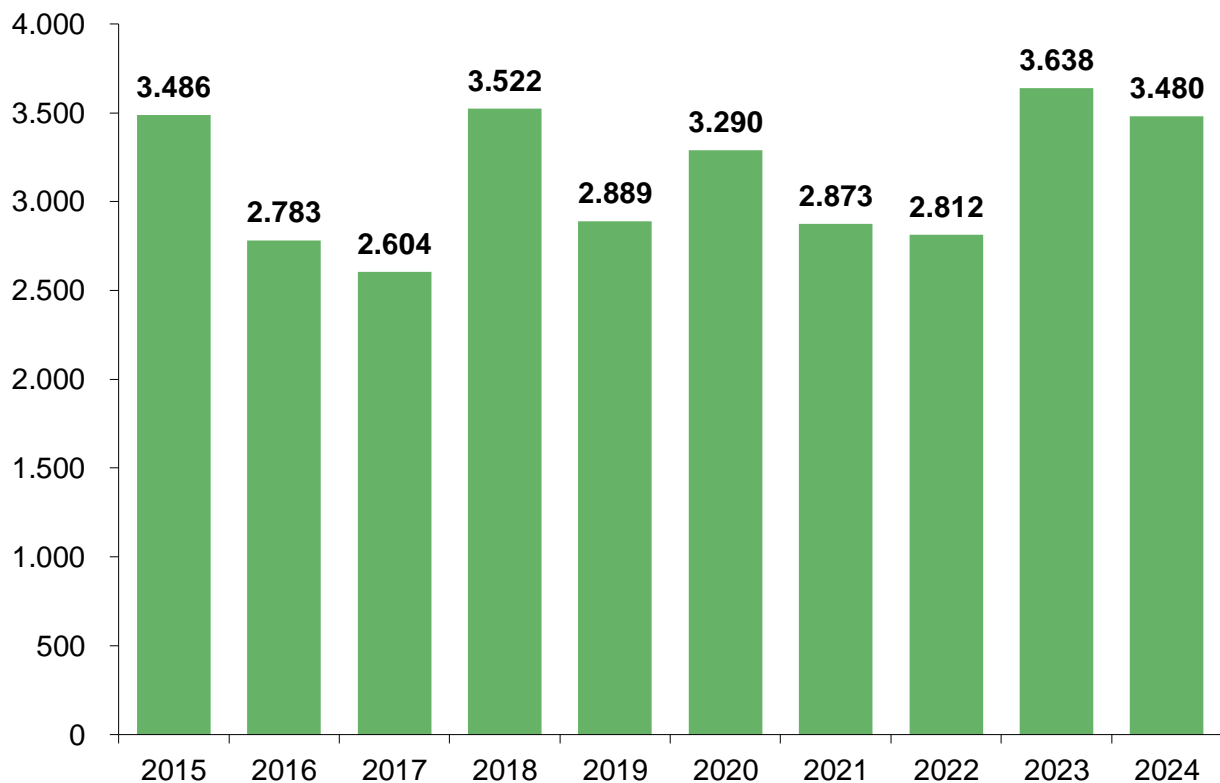
- Wohngeld nach dem Wohngeldgesetz sowie Heizkostenzuschüssen an Wohngeldhaushalte nach dem Heizkostenzuschussgesetz (+176 Mio. EUR),
- Zuweisungen zum Ausgleich von Energiepreissteigerungen nach § 26 f Abs. 2 und Abs. 2a Krankenhausfinanzierungsgesetz (+44 Mio. EUR),
- Zuweisungen an die Kommunen zum Ausgleich besonderer Bedarfe gemäß § 22 SächsFAG (+44 Mio. EUR),
- Zuweisungen an die Kommunen für die Unterbringung und Betreuung von Geflüchteten aus der Ukraine (+78 Mio. EUR), Ausgaben für Unterkunft und Heizung sowie für Leistungen der Grund-sicherung im Alter und bei Erwerbsminderung aus Mitteln des Bundes (+201 Mio. EUR),
- Zuschüssen für Bestandsverkehre, Ausbau und Modernisierung im ÖPNV sowie für das Deutschlandticket (+188 Mio. EUR).

Den Mehrausgaben standen jedoch auch Minderausgaben gegenüber, beispielsweise bei den/der:

- Weitergabe von Wohngeldeinsparungen des Landes durch Hartz IV (-87 Mio. EUR),
- Maßnahmen der Technologieförderung sowie Zuschüssen für Innovation im Zusammen-hang mit der Umsetzung des Programmes EFRE im Förderzeitraum 2021-2027 (-69 Mio. EUR).

Die **Investitionsausgaben** (HGr. 7, 8) lagen unter dem geplanten Ausgabenniveau (-672 Mio. EUR) und erreichten auch das Vorjahresniveau nicht (-158 Mio. EUR).

### Investitionsausgaben des Staatshaushalts 2015 bis 2024 in Mio. EUR



Die Minderausgaben wurden hauptsächlich bei den **Investitionsfördermaßnahmen** (OGr. 83-89) verursacht. So gab es beispielsweise eine Verringerung der geplanten

- Zuschüsse für den sozialen Wohnungsbau (-52 Mio. EUR),
- Zuschüsse für Investitionen im Zusammenhang mit der Umsetzung des Programmes ELER im Förderzeitraum 2023-2027 (-51 Mio. EUR),
- Förderung einer nachhaltigen Mobilität aus Mitteln des EFRE im Förderzeitraum 2021-2027 (-33 Mio. EUR),
- Zuweisungen zur Förderung der nachhaltigen Stadtentwicklung aus Mitteln des EFRE im Förderzeitraum 2021-2027 (-28 Mio. EUR).

Den Minderausgaben standen jedoch bei den Investitionsfördermaßnahmen auch Mehrausgaben gegenüber. Beispielsweise erhöhten sich die

- Zuweisungen im Rahmen der Krankenhausförderung (Pauschalförderung) (+20 Mio. EUR),
- Zuweisungen zur Förderung des kommunalen Straßenbaus (+16 Mio. EUR).

Die geplanten **besonderen Finanzierungsausgaben** (HGr. 9) wurden um 232 Mio. EUR überschritten.

Die Mehrausgaben beruhen dabei insbesondere auf der Zuführung an die Haushaltsausgleichsrücklage (+162 Mio. EUR). Darüber hinaus wurde die 2024 veranschlagte globale Minderausgabe (außerhalb der Personalausgaben) von 80 Mio. EUR in den Ressorts erwirtschaftet.

Einzelheiten zu den Ist-Werten sowie den Mehr- und Minderausgaben der Hauptgruppen 5 bis 9 finden sich haushaltsstellenkonkret in den Beiträgen der obersten Staatsbehörden.

## 2.4 Vermögensbestände und Schulden

### 2.4.1 Bestände von Rücklagen und Sondervermögen

Die Bestände der vom Freistaat Sachsen gebildeten Rücklagen und Sondervermögen haben sich im Vergleich zum Vorjahr wie folgt entwickelt:

*Entwicklung der Liquiditätsbestände von Rücklagen und Sondervermögen des Freistaates Sachsen in Mio. EUR*

	Bestand Abschluss 2023	Zuführun- gen aus dem Staats- haushalt	Abführun- gen an den Staatshaus- halt	Saldo aus sonstigen Einnahmen und Ausga- ben	Bestand Abschluss 2024
<b>Rücklagen</b>					
Kassenverstärkungs- und Haushaltsausgleichsrücklage	2.354	+162	-1.123		1.393
davon Sockelbetrag	1.726	+162	-495		1.393
davon temporäre Bestandserhöhung	628		-628		0
Rücklage zur Finanzierung von Abrechnungsbeträgen gem. § 2 Abs. 3 SächsFAG	391		-391		0
Personalausgabenrücklage	145		-145		0
Rücklage zur Weitergabe von Wohngeldeinsparungen des Landes durch Hartz IV	0				0
Rücklage für Maßnahmen des Regionalisierungsgesetzes	296		-15		281
Rücklage der Justizvollzugsanstalt Waldheim	2	+0	-1		2
Rücklage der Justizvollzugsanstalt Zwickau-Marienthal	0				0
<b>Summe Rücklagen</b>	<b>3.189</b>	<b>+162</b>	<b>-1.675</b>		<b>1.676</b>
<b>Sondervermögen</b>					
Fonds für digitale Teilhabe und schnelles Internet	553	+107	-9	-104	548
Brücken in die Zukunft	44			-7	37
Aufbauhilfefonds Sachsen 2013	101		-10	-3	88
Grundstock	189			-45	144
Kommunaler Strukturfonds	16		-16		0
Corona-Bewältigungsfonds Sachsen	95	+412		-381	126
Strukturentwicklungsfonds sächsische Braunkohleregionen	110	+17		-25	103

Klimafonds Sachsen	60	+10		-7	64
Kommunaler Vorsorgefonds	0	+300			300
Stiftung "Fürst-Pückler-Park Bad Muskau"	24	+4		-5	23
Altlastenfonds Sachsen	49	+12		-10	51
Wohnraumförderungsfonds Sachsen	193	+15		-65	143
Stadtentwicklungsfonds Sachsen	1			+0	2
Fonds zur Rettung und Umstrukturierung von sächsischen Unternehmen	23	+0		-2	21
Fonds Krisenbewältigung und Neustart Sachsen	4	+0		+0	4
Darlehensfonds für den Mittelstand	73			-5	68
<b>Summe Sondervermögen</b>	<b>1.536</b>	<b>+877</b>	<b>-35</b>	<b>-658</b>	<b>1.721</b>
<b>Summe Rücklagen und Sondervermögen</b>	<b>4.725</b>	<b>+1.039</b>	<b>-1.710</b>	<b>-658</b>	<b>3.397</b>

Die Tabelle stellt eine Zusammenfassung der durch die obersten Staatsbehörden in den Anlagen II der Beiträge zur Haushaltsrechnung gemachten Angaben dar. Rücklagen der Staatsbetriebe und Hochschulen sind nicht enthalten.

Abweichungen in Differenzen oder Summen sind rundungsbedingt.

Der Bestand von Rücklagen und Sondervermögen hat sich im Jahresvergleich um 1.328 Mio. EUR verringert. Dies ist im Wesentlichen auf die Entnahmen aus der Kassenverstärkungs- und Haushaltsausgleichsrücklage (netto 961 Mio. EUR), aus der Rücklage zur Finanzierung von Abrechnungsbeträgen gemäß § 2 Abs. 3 SächsFAG (391 Mio. EUR) und aus der Personalausgabenrücklage (145 Mio. EUR) zurückzuführen. Diesen standen im Wesentlichen Zuwächse bei den Beständen der Sondervermögen (netto 184 Mio. EUR) gegenüber.

## 2.4.2 Schuldenstand

Die haushaltsmäßige Verschuldung des Kernhaushalts des Freistaates Sachsen blieb im Haushaltsjahr 2024 – wie vorgesehen – unverändert und beträgt weiterhin 10.825 Mio. EUR (2.675 EUR/Einwohner)<sup>2</sup>.

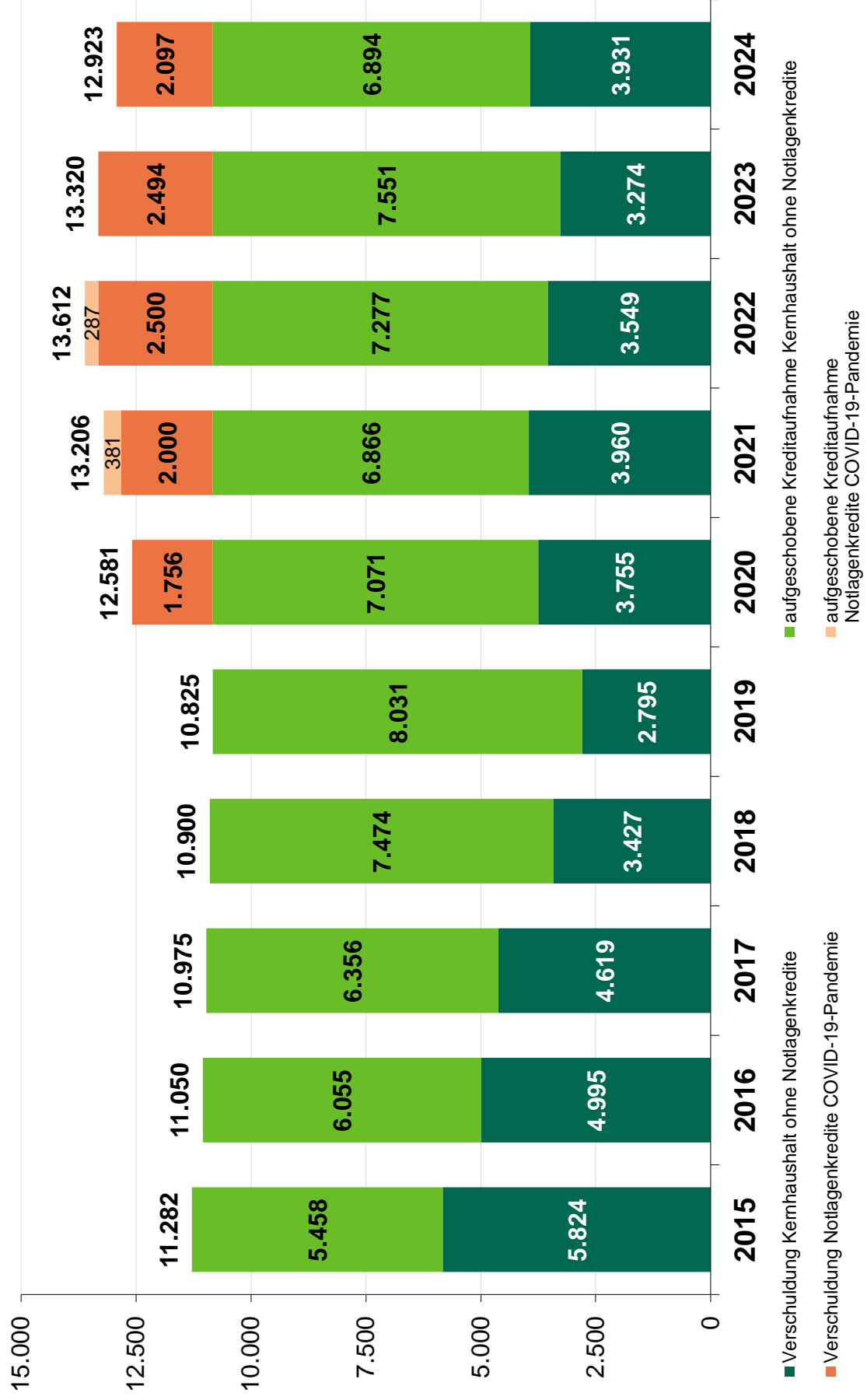
Die gem. Art. 95 Abs. 5 Verfassung des Freistaates Sachsen aufgenommenen Notlagenkredite zur Bewältigung der durch die Corona-Pandemie entstandenen Lasten verringerten sich 2024 um 397 Mio. EUR und belaufen sich nunmehr auf 2.097 Mio. EUR.

Die haushaltsmäßige Gesamtverschuldung beträgt damit insgesamt 12.923 Mio. EUR (3.193 EUR/Einwohner).

Zur Zusammensetzung der haushaltsmäßigen Schulden des Freistaates Sachsen wird auf die nachfolgende Darstellung und auch auf die Ausführungen unter Ziffer 4.21 verwiesen. Die für den Freistaat Sachsen bestehenden Kreditermächtigungen sind unter Ziffer 4.20 dargestellt.

<sup>2</sup> Einwohnerstand zum 30. Juni 2024 auf Grundlage des Zensus 2022

Entwicklung der haushaltsmäßigen Verschuldung 2015 bis 2024 in Mio. EUR



#### **2.4.2.1 Schulden des Kernhaushaltes**

Die haushaltsmäßige Verschuldung des Kernhaushalts setzt sich hierbei aus tatsächlich aufgenommenen Schulden sowie aus aufgeschobenen Kreditaufnahmen zusammen. Bei Letzteren werden liquide Mittel, insbesondere Bestände von Rücklagen und Sondervermögen vorübergehend kassenmäßig genutzt und Anschlussfinanzierungen für fällige Altschulden auf künftige Haushalte verschoben (vgl. § 2 Abs. 5 Haushaltsgesetz 2023/2024, § 18 Abs. 9 SÄHO).

#### **2.4.2.2 Schulden im Zusammenhang mit der Bewältigung der durch die Corona-Pandemie entstandenen Lasten (Notlagenkredite gem. Art. 95 Abs. 5 Verfassung des Freistaates Sachsen)**

Der Sächsische Landtag hat am 9. April 2020 das Gesetz zur Errichtung eines Sondervermögens „Corona-Bewältigungsfonds Sachsen“ beschlossen. Innerhalb des Sondervermögens werden die Ausgaben und Einnahmen, die im Zusammenhang mit der Corona-Pandemie stehen, außerhalb des Kernhaushalts transparent und zentral nachgewiesen.

Für die Beseitigung der Folgen sowie die Vorbeugung weiterer Schäden der im Jahre 2020 ausgebrochenen Corona-Pandemie hat der Freistaat Sachsen bis 2022 Schulden in Höhe von rund 2.787 Mio. EUR aufgenommen.

In Höhe der aufgenommenen Kredite müssen nach geltender Verfassungslage spätestens innerhalb von acht Jahren Tilgungen erfolgen. Die Frist beginnt jeweils mit Ablauf des Jahres, in dem die Kredite aufgenommen werden. Die Tilgung erfolgt nach Maßgabe von § 4 Abs. 2 SächsCorBG.

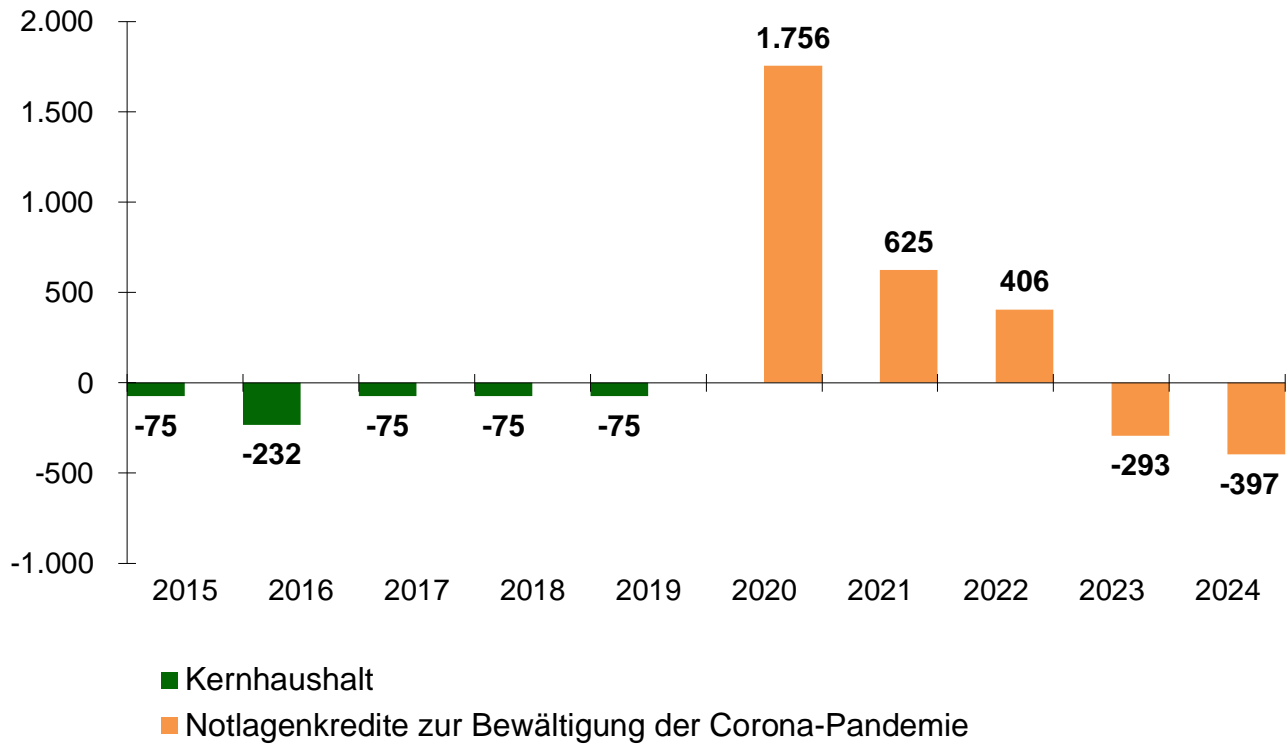
Im Haushaltsjahr 2024 erfolgte eine (zweite) Tilgung in Höhe von rund 397 Mio. EUR, so dass sich die Verschuldung im Zusammenhang mit der Bewältigung der durch die Corona-Pandemie entstandenen Lasten zum Ablauf des Haushaltsjahres 2024 auf 2.097 Mio. EUR beläuft.



### 2.4.2.3 Netto-Einnahmen aus Krediten 2015 bis 2024

Nachfolgend dargestellt werden die Netto-Einnahmen aus Krediten seit 2015.

*Netto-Einnahmen aus Krediten 2015 bis 2024 in Mio. EUR*



Die vor 2020 erfolgten Tilgungen des Kernhaushalts wurden haushalterisch als negative Einnahmen innerhalb der HGr. 3 nachgewiesen.

### 3 Bericht zum Haushaltsabschluss

Nach § 84 SÄHO ist der Haushaltsabschluss in einem Bericht zu erläutern.

#### 3.1 Haushaltsbetrag

##### 3.1.1 Haushaltsbetrag gemäß festgestelltem Haushaltsplan

Der durch das Haushaltsgesetz 2023/2024 festgestellte Haushaltsplan hat für das Haushaltsjahr 2024 folgende Ansätze:

HGr. bzw. OGr.	Einnahme- bzw. Ausgabeart	Planansatz 2024
		in EUR
0	Steuern und steuerähnliche Abgaben	17.061.168.000,00
1	Verwaltungseinnahmen	451.481.400,00
2	Einnahmen aus Zuweisungen und Zuschüssen mit Ausnahme für Investitionen	4.890.442.800,00
31/32	Nettokreditaufnahme/Nettokreditilgung (-)	0,00
33/34	Zuweisungen und Zuschüsse für Investitionen	1.132.393.100,00
35-38	besondere Finanzierungseinnahmen	1.547.667.300,00
	<b>Einnahmen insgesamt</b>	<b>25.083.152.600,00</b>
4	Personalausgaben	5.793.714.100,00
51-54	Sächliche Verwaltungsausgaben	1.298.161.200,00
56/57	Zinsausgaben	103.360.400,00
6	Zuweisungen / Zuschüsse mit Ausnahme für Investitionen	13.502.986.200,00
7	Baumaßnahmen	640.887.800,00
81/82	Sonstige Sachinvestitionen	223.317.700,00
83-89	Investitionsfördermaßnahmen	3.287.191.600,00
9	Besondere Finanzierungsausgaben	233.533.600,00
	<b>Ausgaben insgesamt</b>	<b>25.083.152.600,00</b>

### 3.1.2 Umsetzung von Haushaltsbeträgen

Aufgrund folgender Ermächtigungen wurden im Haushaltsjahr 2024 Mittel umgesetzt:

- § 50 Abs. 1 SäHO: Mittel und Planstellen dürfen mit Einwilligung des Staatsministeriums der Finanzen umgesetzt werden, wenn Aufgaben von einer Verwaltung auf eine andere Verwaltung übergehen.
- § 50 Abs. 2 SäHO: Eine Planstelle darf mit Einwilligung des Staatsministeriums der Finanzen in eine andere Verwaltung umgesetzt werden, wenn dort ein unvorhergesehener und unabweisbarer vordringlicher Personalbedarf besteht. Im Rahmen der Stellenumsetzung kann das Staatsministerium der Finanzen Stellenzahlen, -wertigkeiten und Amtsbezeichnungen kostenneutral ändern. Über den weiteren Verbleib der Planstelle ist im nächsten Haushaltsplan zu bestimmen.
- § 8 Abs. 6 HG 2023/2024: Im Stellenpool befindliche Stellen und die dazugehörigen Personalausgaben können auf Antrag der Ressorts, die schwerbehinderte Bewerberinnen und Bewerber neu einstellen, umgesetzt werden.
- § 7d Abs. 1 HG 2023/2024: Im Hinblick auf neu zu begründende Ausbildungsverhältnisse dürfen im Einvernehmen der betroffenen Ressorts und mit Einwilligung des Staatsministeriums der Finanzen freie oder frei werdende Stellen der Personalsoll B und C sowie die dazugehörigen Personalausgaben in andere Kapitel desselben Einzelplanes oder in andere Einzelpläne umgesetzt werden.

Die einzelnen Mittelumsetzungen sind in nachfolgender Übersicht sowie in den jeweiligen Anlagen IV der Beiträge der obersten Staatsbehörden dargestellt.

von Haushaltsstelle				nach Haushaltsstelle			
Kapitel	Titel	Zweckbestimmung	Betrag in EUR	Kapitel	Titel	Zweckbestimmung	Betrag in EUR
1	2	3	4	5	6	7	8
							9
<b>Umsetzungen bei Einnahmen</b>							
keine							
<b>Umsetzungen bei Ausgaben</b>							
02 01	422 01	Bezüge der planmäßigen Beamten und Richter (einschl. Abordnungen)	- 114.700,00	07 01	422 01	Bezüge der planmäßigen Beamten und Richter (einschl. Abordnungen)	+ 114.700,00
02 01	685 20	Zuführungen an den Generationenfonds	- 45.880,00	07 01	685 20	Zuführungen an den Generationenfonds	+ 45.880,00
02 99	682 01	Zuschüsse für laufende Zwecke	- 60.100,00	02 01	428 01	Entgelte für Beschäftigte	+ 60.100,00
03 12	422 01	Bezüge der planmäßigen Beamten und Richter (einschl. Abordnungen)	- 102.133,33	03 04	422 01	Bezüge der planmäßigen Beamten und Richter (einschl. Abordnungen)	+ 102.133,33
03 12	422 01	Bezüge der planmäßigen Beamten und Richter (einschl. Abordnungen)	- 76.600,00	03 07	422 01	Bezüge der planmäßigen Beamten und Richter (einschl. Abordnungen)	+ 76.600,00
03 12	422 01	Bezüge der planmäßigen Beamten und Richter (einschl. Abordnungen)	- 25.533,33	03 10	422 01	Bezüge der planmäßigen Beamten und Richter (einschl. Abordnungen)	+ 25.533,33
03 12	422 01	Bezüge der planmäßigen Beamten und Richter (einschl. Abordnungen)	- 76.600,00	03 14	422 01	Bezüge der planmäßigen Beamten und Richter (einschl. Abordnungen)	+ 76.600,00
03 12	422 01	Bezüge der planmäßigen Beamten und Richter (einschl. Abordnungen)	- 25.533,33	03 16	422 01	Bezüge der planmäßigen Beamten und Richter (einschl. Abordnungen)	+ 25.533,33
03 12	422 01	Bezüge der planmäßigen Beamten und Richter (einschl. Abordnungen)	- 38.300,00	03 19	422 01	Bezüge der planmäßigen Beamten und Richter (einschl. Abordnungen)	+ 38.300,00
03 12	685 20	Zuführungen an den Generationenfonds	- 36.768,00	03 04	685 20	Zuführungen an den Generationenfonds	+ 36.768,00
03 12	685 20	Zuführungen an den Generationenfonds	- 27.576,00	03 07	685 20	Zuführungen an den Generationenfonds	+ 27.576,00
03 12	685 20	Zuführungen an den Generationenfonds	- 9.192,00	03 10	685 20	Zuführungen an den Generationenfonds	+ 9.192,00
03 12	685 20	Zuführungen an den Generationenfonds	- 27.576,00	03 14	685 20	Zuführungen an den Generationenfonds	+ 27.576,00

§ 50 Abs. 2 SÄHO

§ 50 Abs. 2 SÄHO

§ 50 Abs. 1 i.V.m. Abs. 6 SÄHO

§ 8 Abs. 6 HG 2023/2024

§ 8 Abs. 6 HG 2023/2024

§ 8 Abs. 6 HG 2023/2024

§ 8 Abs. 6 HG 2023/2024

§ 8 Abs. 6 HG 2023/2024

§ 8 Abs. 6 HG 2023/2024

§ 8 Abs. 6 HG 2023/2024

§ 8 Abs. 6 HG 2023/2024

§ 8 Abs. 6 HG 2023/2024

§ 8 Abs. 6 HG 2023/2024

§ 8 Abs. 6 HG 2023/2024

§ 8 Abs. 6 HG 2023/2024

§ 8 Abs. 6 HG 2023/2024

§ 8 Abs. 6 HG 2023/2024

§ 8 Abs. 6 HG 2023/2024

§ 8 Abs. 6 HG 2023/2024

§ 8 Abs. 6 HG 2023/2024

§ 8 Abs. 6 HG 2023/2024

§ 8 Abs. 6 HG 2023/2024

§ 8 Abs. 6 HG 2023/2024

§ 8 Abs. 6 HG 2023/2024

§ 8 Abs. 6 HG 2023/2024

§ 8 Abs. 6 HG 2023/2024

§ 8 Abs. 6 HG 2023/2024

§ 8 Abs. 6 HG 2023/2024

§ 8 Abs. 6 HG 2023/2024

§ 8 Abs. 6 HG 2023/2024

§ 8 Abs. 6 HG 2023/2024

§ 8 Abs. 6 HG 2023/2024

§ 8 Abs. 6 HG 2023/2024

§ 8 Abs. 6 HG 2023/2024

§ 8 Abs. 6 HG 2023/2024

§ 8 Abs. 6 HG 2023/2024

§ 8 Abs. 6 HG 2023/2024

§ 8 Abs. 6 HG 2023/2024

§ 8 Abs. 6 HG 2023/2024

§ 8 Abs. 6 HG 2023/2024

§ 8 Abs. 6 HG 2023/2024

§ 8 Abs. 6 HG 2023/2024

§ 8 Abs. 6 HG 2023/2024

§ 8 Abs. 6 HG 2023/2024

§ 8 Abs. 6 HG 2023/2024

§ 8 Abs. 6 HG 2023/2024

§ 8 Abs. 6 HG 2023/2024

§ 8 Abs. 6 HG 2023/2024

§ 8 Abs. 6 HG 2023/2024

§ 8 Abs. 6 HG 2023/2024

§ 8 Abs. 6 HG 2023/2024

§ 8 Abs. 6 HG 2023/2024

§ 8 Abs. 6 HG 2023/2024

von Haushaltsstelle				nach Haushaltsstelle				Rechtsgrundlage
Kapitel	Titel	Zweckbestimmung	Betrag in EUR	Kapitel	Titel	Zweckbestimmung	Betrag in EUR	
1	2	3	4	5	6	7	8	9
03 12	685 20	Zuführungen an den Generationenfonds	- 9.192,00	03 16	685 20	Zuführungen an den Generationenfonds	+ 9.192,00	§ 8 Abs. 6 HG 2023/2024
03 12	685 20	Zuführungen an den Generationenfonds	- 13.788,00	03 19	685 20	Zuführungen an den Generationenfonds	+ 13.788,00	§ 8 Abs. 6 HG 2023/2024
03 12	422 01	Bezüge der planmäßigen Beamten und Richter (einschl. Abordnungen)	- 25.600,00	09 21	682 01	Zuschüsse für laufende Zwecke	+ 25.600,00	§ 8 Abs. 6 HG 2023/2024
03 12	685 20	Zuführungen an den Generationenfonds	- 9.200,00	09 21	685 20	Zuführungen an den Generationenfonds	+ 9.200,00	§ 8 Abs. 6 HG 2023/2024
03 14	422 01	Bezüge der planmäßigen Beamten und Richter (einschl. Abordnungen)	- 25.533,33	03 04	422 01	Bezüge der planmäßigen Beamten und Richter (einschl. Abordnungen)	+ 25.533,33	§ 8 Abs. 6 HG 2023/2024
03 14	685 20	Zuführungen an den Generationenfonds	- 9.192,00	03 04	685 20	Zuführungen an den Generationenfonds	+ 9.192,00	§ 8 Abs. 6 HG 2023/2024
04 01	428 01	Entgelte für Beschäftigte	- 16.200,00	04 99	682 01	Zuschüsse für laufende Zwecke	+ 16.200,00	§ 50 Abs. 1 SÄHO
04 01	511 01	Geschäftsbedarf, Geräte und Ausstattungsgegenstände (außer IT und	- 23.800,00	04 99	682 01	Zuschüsse für laufende Zwecke	+ 23.800,00	§ 50 Abs. 1 SÄHO
04 06	422 01	Bezüge der planmäßigen Beamten und Richter (einschl. Abordnungen)	- 580.800,00	04 11	682 01	Zuschüsse für laufende Zwecke	+ 580.800,00	§ 50 Abs. 2 SÄHO
04 06	422 01	Bezüge der planmäßigen Beamten und Richter (einschl. Abordnungen)	- 316.800,00	04 99	682 01	Zuschüsse für laufende Zwecke	+ 316.800,00	§ 50 Abs. 2 SÄHO
04 06	422 01	Bezüge der planmäßigen Beamten und Richter (einschl. Abordnungen)	- 105.600,00	04 01	422 01	Bezüge der planmäßigen Beamten und Richter (einschl. Abordnungen)	+ 105.600,00	§ 50 Abs. 2 SÄHO
04 06	685 20	Zuführungen an den Generationenfonds	- 209.100,00	04 11	685 20	Zuführungen an den Generationenfonds	+ 209.100,00	§ 50 Abs. 2 SÄHO
04 06	685 20	Zuführungen an den Generationenfonds	- 114.000,00	04 99	685 20	Zuführungen an den Generationenfonds	+ 114.000,00	§ 50 Abs. 2 SÄHO
04 06	685 20	Zuführungen an den Generationenfonds	- 38.000,00	04 01	685 20	Zuführungen an den Generationenfonds	+ 38.000,00	§ 50 Abs. 2 SÄHO
05 09	422 01	Bezüge der planmäßigen Beamten und Richter (einschl. Abordnungen)	- 73.700,00	03 04	422 01	Bezüge der planmäßigen Beamten und Richter (einschl. Abordnungen)	+ 73.700,00	§ 50 Abs. 1 SÄHO
05 09	428 01	Entgelte für Beschäftigte	- 87.400,00	03 04	428 01	Entgelte für Beschäftigte	+ 87.400,00	§ 50 Abs. 1 i. V. m. Abs. 6 SÄHO
05 09	685 20	Zuführungen an den Generationenfonds	- 29.480,00	03 04	685 20	Zuführungen an den Generationenfonds	+ 29.480,00	§ 50 Abs. 1 SÄHO

von Haushaltsstelle				nach Haushaltsstelle			
Kapitel	Titel	Zweckbestimmung	Betrag in EUR	Kapitel	Titel	Zweckbestimmung	Betrag in EUR
1	2	3	4	5	6	7	8
06 05	422 01	Bezüge der planmäßigen Beamten und Richter (einschl. Abordnungen)	- 10.266,67	03 20	422 01	Bezüge der planmäßigen Beamten und Richter (einschl. Abordnungen)	+ 10.266,67
06 12	422 01	Bezüge der planmäßigen Beamten und Richter (einschl. Abordnungen)	- 61.600,00	03 01	422 01	Bezüge der planmäßigen Beamten und Richter (einschl. Abordnungen)	+ 61.600,00
06 12	685 20	Zuführungen an den Generationenfonds	- 22.176,00	03 01	685 20	Zuführungen an den Generationenfonds	+ 22.176,00
09 02	534 03	Maßnahmen zur Unterstützung in den Bereichen Emissions-	- 20.000,00	03 04	547 03	Sachausgaben für Vollzugsaufgaben	+ 20.000,00
10 01	686 07	Mitgliedsbeiträge an Vereine, Verbände	- 3.834,69	09 01	686 07	Mitgliedsbeiträge an Vereine, Verbände	+ 3.834,69
<b>Gesamtsumme Ausgaben:</b>			<b>- 2.471.754,68</b>	<b>Gesamtsumme Ausgaben:</b>			<b>+ 2.471.754,68</b>

Rechtsgrundlage

§ 50 Abs. 2 SÄHO  
§ 7d Abs. 1 Nr. 2 HG 2023/2024  
§ 7d Abs. 1 Nr. 2 HG 2023/2024  
§ 50 Abs. 1 i. V. m. Abs. 6 SÄHO  
§ 50 Abs. 1 SÄHO

## Veränderung der Haushaltsbeträge durch Umsetzungen nach Einzelplänen

<b>Epl.</b>		<b>Abgänge in EUR</b>	<b>Zugänge in EUR</b>	<b>Saldo in EUR</b>
<b>(bei Einnahmen)</b>				
<b>keine</b>				
<b>(bei Ausgaben)</b>				
02	Staatskanzlei	- 220.680,00	+ 60.100,00	- 160.580,00
03	Staatsministerium des Innern	- 538.317,32	+ 808.139,99	+ 269.822,67
04	Staatsministerium der Finanzen	- 1.404.300,00	+ 1.404.300,00	+ 0,00
05	Staatsministerium für Kultus	- 190.580,00	+ 0,00	- 190.580,00
06	Staatsministerium der Justiz und für Demokratie, Europa und Gleichstellung	- 94.042,67		- 94.042,67
07	Staatsministerium für Wirtschaft, Arbeit und Verkehr	+ 0,00	+ 160.580,00	+ 160.580,00
09	Staatsministerium für Energie, Klimaschutz, Umwelt und Landwirtschaft	- 20.000,00	+ 38.634,69	+ 18.634,69
10	Staatsministerium für Regionalentwicklung	- 3.834,69		- 3.834,69
<b>Gesamtsumme</b>		<b>- 2.471.754,68</b>	<b>+ 2.471.754,68</b>	<b>+ 0,00</b>

## Veränderung der Haushaltsbeträge durch Umsetzungen nach Haupt- bzw. Obergruppen

HGr. bzw. OGr.		Abgänge in EUR	Zugänge in EUR	Saldo in EUR
<b>(bei Einnahmen)</b>				
keine				
<b>(bei Ausgaben)</b>				
4	Personalausgaben	- 1.762.899,99	+ 883.599,99	- 879.300,00
51-54	Sächliche Verwaltungsausgaben	- 43.800,00	+ 20.000,00	- 23.800,00
6	Zuweisungen und Zuschüsse mit Ausnahme für Investitionen	- 665.054,69	+ 1.568.154,69	+ 903.100,00
<b>Gesamtsumme</b>		<b>- 2.471.754,68</b>	<b>+ 2.471.754,68</b>	<b>+ 0,00</b>



### 3.1.3 Haushaltsbetrag im Haushaltsvollzug

Durch die Umsetzungen veränderte sich der Planansatz im Vollzug wie folgt:

HGr. bzw. OGr.	Einnahme- bzw. Ausgabeart	Planansatz 2024 in EUR	Umsetzungen im Vollzug 2024 in EUR	Soll 2024 in EUR
0	Steuern und steuerähnliche Abgaben	17.061.168.000,00	0,00	17.061.168.000,00
1	Verwaltungseinnahmen	451.481.400,00	0,00	451.481.400,00
2	Einnahmen aus Zuweisungen und Zuschüssen mit Ausnahme für Investitionen	4.890.442.800,00	0,00	4.890.442.800,00
31/32	Nettokreditaufnahme/Nettokreditilgung (-)	0,00	0,00	0,00
33/34	Zuweisungen und Zuschüsse für Investitionen	1.132.393.100,00	0,00	1.132.393.100,00
35-38	besondere Finanzierungseinnahmen	1.547.667.300,00	0,00	1.547.667.300,00
	<b>Einnahmen insgesamt</b>	<b>25.083.152.600,00</b>	<b>0,00</b>	<b>25.083.152.600,00</b>
4	Personalausgaben	5.793.714.100,00	- 879.300,00	5.792.834.800,00
51-54	Sächliche Verwaltungsausgaben	1.298.161.200,00	-23.800,00	1.298.137.400,00
56/57	Zinsausgaben	103.360.400,00	0,00	103.360.400,00
6	Zuweisungen / Zuschüsse mit Ausnahme für Investitionen	13.502.986.200,00	+ 903.100,00	13.503.889.300,00
7	Baumaßnahmen	640.887.800,00	0,00	640.887.800,00
81/82	Sonstige Sachinvestitionen	223.317.700,00	0,00	223.317.700,00
83-89	Investitionsfördermaßnahmen	3.287.191.600,00	0,00	3.287.191.600,00
9	Besondere Finanzierungsausgaben	233.533.600,00	0,00	233.533.600,00
	<b>Ausgaben insgesamt</b>	<b>25.083.152.600,00</b>	<b>0,00</b>	<b>25.083.152.600,00</b>

### 3.2 Vorjahresrest

Die Übertragbarkeit von Ausgaben ist gemäß Nr. 1 VwV zu § 19 SäHO die Möglichkeit, Ausgaben, die am Ende des Haushaltsjahres noch nicht geleistet worden sind, für die jeweilige Zweckbestimmung über das Haushaltsjahr hinaus als Ausgabereste verfügbar zu halten.

Folgende Ausgaben waren übertragbar:

- Ausgaben für Investitionen (§ 19 Satz 1 SäHO),
- Ausgaben aus zweckgebundenen Einnahmen (§ 19 Satz 1 SäHO),
- Ausgaben der Titel der Gruppe 519 (§ 9 Abs. 4 HG 2023/2024),
- Ausgaben einschließlich Abführungen von Rückerstattungen an die Europäische Union zur Umsetzung von Förderprogrammen der Europäischen Union für den jeweiligen Förderzeitraum zuzüglich Nachlaufperioden (§ 11 Abs. 1 HG 2023/2024),
- andere Ausgaben, die im Haushaltsplan für übertragbar erklärt wurden (§ 19 Satz 2 SäHO) und
- Ausgaben, deren Übertragbarkeit in besonders begründeten Einzelfällen durch das Staatsministerium der Finanzen im Vollzug des Haushalts zugelassen wurde, da die Ausgaben für bereits bewilligte Maßnahmen noch im nächsten Haushaltsjahr zu leisten waren (§ 45 Abs. 4 SäHO).

Gemäß § 45 Abs. 3 SäHO konnten mit Einwilligung des Staatsministeriums der Finanzen im Haushaltsjahr 2023 verbliebene Reste und Vorgriffe in das Haushaltsjahr 2024 auf für gleiche Zwecke, ggf. aber mit anderer Bezeichnung und Titelnummer, im Haushaltsplan 2024 vorgesehene Titel übertragen werden.

#### 3.2.1 Vorjahresrest insgesamt

Aus dem Haushaltsjahr 2023 wurden verbliebene Reste und Vorgriffe in folgender Höhe in das Haushaltsjahr 2024 übertragen:

	<b>Vorjahresreste Brutto-Betrag in EUR</b>	<b>Vorgriffe zu Lasten 2024 in EUR</b>	<b>Vorjahresreste Netto-Betrag in EUR</b>
Einnahmen	1.602.431.666,28		1.602.431.666,28
Ausgaben	3.391.993.504,20	2.216.204,95	3.389.777.299,25
<b>Differenz</b>			<b>-1.787.345.632,97</b>

Die Differenz wurde ausgeglichen durch einen positiven Saldo in gleicher Höhe beim kassenmäßigen Gesamtergebnis 2023 (vgl. „Kassenmäßiger Abschluss und Haushaltsabschluss“).

### 3.2.2 Gliederung des Vorjahresrestes nach Einzelplänen

<b>Einnahmen Einzelplan</b>	<b>Einnahmereste Brutto-Betrag in EUR</b>		<b>Einnahmereste Netto-Betrag in EUR</b>
07	1.371.574.116,32		1.371.574.116,32
09	194.942.998,36		194.942.998,36
10	35.914.551,60		35.914.551,60
<b>Summe</b>	<b>1.602.431.666,28</b>		<b>1.602.431.666,28</b>

<b>Ausgaben Einzelplan</b>	<b>Vorjahresreste Brutto-Betrag in EUR</b>	<b>Vorgriffe zu Lasten 2024 in EUR</b>	<b>Vorjahresreste Netto-Betrag in EUR</b>
01	2.361.850,40	0,00	2.361.850,40
02	4.108.843,53	0,00	4.108.843,53
03	92.658.411,36	0,00	92.658.411,36
04	4.792.038,40	0,00	4.792.038,40
05	171.145.139,40	0,00	171.145.139,40
06	77.326.562,00	0,00	77.326.562,00
07	916.039.254,00	2.216.204,85	913.823.049,15
08	279.098.802,13	0,00	279.098.802,13
09	660.357.296,92	0,00	660.357.296,92
10	266.556.109,93	0,00	266.556.109,93
11	782.100,23	0,00	782.100,23
12	325.617.951,52	0,10	325.617.951,42
13	0,00	0,00	0,00
14	255.292.217,75	0,00	255.292.217,75
15	335.856.926,63	0,00	335.856.926,63
<b>Summe</b>	<b>3.391.993.504,20</b>	<b>2.216.204,95</b>	<b>3.389.777.299,25</b>

### 3.2.3 Vorgriffe zu Lasten 2024

Kap.	Titel	Zweckbestimmung	Vorgriffe zu Lasten 2024 in EUR
------	-------	-----------------	---------------------------------------

#### Epl. 07 Staatsministerium für Wirtschaft, Arbeit und Verkehr

#### 07 24 Aufbauhilfen zur Beseitigung der Starkregen- und Hochwasserschäden Juli 2021

887 64	Aufbauhilfen zur Beseitigung von Schäden an Anlagen der Wasser-/Abwasserversorgung	2.216.204,85
--------	--	--------------

#### Epl. 12 Staatsministerium für Wissenschaft, Kultur und Tourismus

#### 12 04 Ausbildungsförderung

631 02	Zahlungen an den Bund aus Rückzahlungen der Studierenden	0,10
--------	--	------

<b>Summe</b>		<b>2.216.204,95</b>
--------------	--	---------------------

### 3.2.4 Vorjahresreste mit einem Betrag ab 1 Mio. EUR

Kap.	Titel	Zweckbestimmung	Vorjahres- reste in Mio. EUR
<b>a) Einnahmereste</b>			
<b>Epl. 07 Staatsministerium für Wirtschaft, Arbeit und Verkehr</b>			
<b>07 20</b>	<b>EU-Strukturfonds - Förderzeitraum 2014-2020</b>		
	271 11	Zuweisungen aus Mitteln des Europäischen Fonds für regionale Entwicklung (nicht investiv)	113,3
	346 11	Zuweisungen aus Mitteln des Europäischen Fonds für regionale Entwicklung (investiv)	315,4
	271 66	Zuweisungen aus Mitteln des Europäischen Sozialfonds (nicht investiv)	42,2
<b>07 21</b>	<b>Europäischer Fonds für regionale Entwicklung (EFRE) - Förderzeitraum 2021-2027</b>		
	271 11	Zuweisungen aus Mitteln des Europäischen Fonds für regionale Entwicklung (nicht investiv)	242,0
	346 11	Zuweisungen aus Mitteln des Europäischen Fonds für regionale Entwicklung (investiv)	266,2
<b>07 22</b>	<b>Europäischer Sozialfonds Plus (ESF+) - Förderzeitraum 2021-2027</b>		
	271 11	Zuweisungen aus Mitteln des Europäischen Sozialfonds Plus (nicht investiv)	141,7
<b>07 23</b>	<b>Just Transition Fund (JTF) - Förderzeitraum 2021-2027</b>		
	271 11	Zuweisungen aus Mitteln des Fonds für einen gerechten Übergang [(JTF) nicht investiv]	29,5
	346 11	Zuweisungen aus Mitteln des Fonds für einen gerechten Übergang [(JTF) investiv]	221,1
<b>Epl. 09 Staatsministerium für Energie, Klimaschutz, Umwelt und Landwirtschaft</b>			
<b>09 09</b>	<b>Förderung durch die EU - Europäischer Landwirtschaftsfonds für die Entwicklung des ländlichen Raums (ELER) - Förderzeitraum 2014-2022</b>		
	271 10	Erstattungen von der EU (nicht investiv)	43,3
	346 03	Erstattungen von der EU für die Umsetzung des Operationellen Programmes für den ELER 2014-2022 aus dem EU-Wiederaufbaufinstrument "Next Generation Fonds" (investiv)	12,0
	346 10	Zuschüsse für Investitionen von der EU (investiv)	50,0
<b>09 14</b>	<b>Förderung durch die EU - Europäischer Landwirtschaftsfonds für die Entwicklung des ländlichen Raums (ELER) - Förderzeitraum 2023-2027</b>		
	271 01	Erstattungen von der EU (nicht investiv)	45,6
	346 01	Zuschüsse für Investitionen von der EU (investiv)	44,0

Kap.	Titel	Zweckbestimmung	Vorjahres- reste in Mio. EUR
------	-------	-----------------	------------------------------------

**Epl. 10 Staatsministerium für Regionalentwicklung**

**10 09 Europäische territoriale Zusammenarbeit/Interreg**

271 61	EU-Programm der grenzübergreifenden Zusammenarbeit Freistaat Sachsen - Tschechische Republik - Förderzeitraum 2021-2027 - Erstattungen von der EU für die Tschechische Republik	8,8
346 61	EU-Programm der grenzübergreifenden Zusammenarbeit Freistaat Sachsen - Tschechische Republik - Förderzeitraum 2021-2027 - Zuweisungen von der EU	27,1
	Einzelbetrag unter 1 Mio. EUR	0,0
	<b>Einnahmereste insgesamt</b>	<b>1.602,4</b>

**b) Ausgabereste**

**Epl. 01 Landtag**

**01 01 Landtag**

411 09	Aufwendungen für Mitarbeiter der Mitglieder des Sächsischen Landtags nach § 6 Abs. 4 SächsAbgG	1,4
--------	--	-----

**Epl. 02 Staatskanzlei**

**02 05 IT- und E-Government in der Staatsverwaltung**

534 95	Vergabe von Aufträgen für Datenerfassung, Softwareentwicklung u. ä.	1,5
545 96	Ausgaben für Leistungen des Staatsbetriebes Sächsische Informatik Dienste einschließlich Sächsisches Verwaltungsnetz	1,0

**Epl. 03 Staatsministerium des Innern**

**03 02 Sammelansätze für den Gesamtbereich des Epl. 03**

545 99	Ausgaben für Leistungen des Staatsbetriebes Sächsische Informatik Dienste einschließlich Sächsisches Verwaltungsnetz	2,2
--------	--	-----

**03 07 Statistisches Landesamt**

545 99	Ausgaben für Leistungen des Staatsbetriebes Sächsische Informatik Dienste einschließlich Sächsisches Verwaltungsnetz	3,2
--------	--	-----

Kap.	Titel	Zweckbestimmung	Vorjahres- reste in Mio. EUR
------	-------	-----------------	------------------------------------

**03 18      Katastrophenschutz, zivile Verteidigung, Rettungswesen**

811 65	Erwerb von Fahrzeugen zur Waldbrandbekämpfung	2,2
812 61	Erwerb von Geräten, Ausstattungs- und Ausrüstungsgegenständen	3,2
883 60	Zuweisungen an die Landkreise, Kreisfreien Städte und Gemeinden zur Anschaffung von Sirenen	1,6
893 61	Zuschüsse für Investitionen an die im Katastrophenschutz mitwirkenden Hilfsorganisationen für bauliche Maßnahmen	2,8

**03 19      Landesfeuerwehr- und Katastrophenschutzschule, Brandschutz**

811 01	Erwerb von Dienstfahrzeugen	1,0
812 99	Erwerb von IT-Infrastruktur und IT-Verfahren	1,4
883 09	Zuweisungen für Investitionen an die Kommunen für Brandschutz	22,8

**03 20      Polizeiverwaltungsamt**

631 90	Zuweisungen an die Bundesanstalt für den Digitalfunk der Behörden und Organisationen mit Sicherheitsaufgaben/Landesanteil für die Projektorganisation gemäß Dachvereinbarung	1,1
632 03	Erstattungen der Kosten für den Einsatz von Polizeikräften der Länder zur Unterstützung der Polizei des Freistaates Sachsen	1,6
811 01	Erwerb von Dienstfahrzeugen	2,2
812 01	Erwerb von Geräten, Ausstattungs- und Ausrüstungsgegenständen	2,5

**03 22      Sportförderung**

883 07	Zuschüsse für Investitionen an Gemeinden und Gemeindeverbände für das Sonderprogramm Sportstätten des organisierten Wintersports	1,8
883 71	Zuweisungen für Investitionen an Gemeinden und Gemeindeverbände	8,7
883 72	Zuweisungen für Investitionen an Gemeinden und Gemeindeverbände	2,8
893 02	Zuschüsse für Investitionen an Sonstige im Inland für das Sonderprogramm Sportstätten des organisierten Wintersports	2,1
893 70	Zuschüsse für Investitionen an Sonstige im Inland	1,8
893 71	Zuschüsse für Investitionen an Sonstige im Inland	13,4
893 72	Zuschüsse für Investitionen an Sonstige im Inland	2,9

**Epl. 04 Staatsministerium der Finanzen**

**04 06      Finanzämter**

632 99	Erstattungen für den Anteil des Landes Sachsen am Vorhaben KONSENS	2,5
--------	--	-----

Kap.	Titel	Zweckbestimmung	Vorjahres- reste in Mio. EUR
------	-------	-----------------	------------------------------------

#### **Epl. 05 Staatsministerium für Kultus**

##### **05 03 Allgemeine Bewilligungen**

633 52	Sonstige Zuweisungen an Gemeinden und Gemeindeverbände	7,4
684 09	Zuschüsse für Vorhaben im Zusammenhang mit ESF-Projekten für die Region Leipzig, Förderzeitraum 2021-2027	1,3
684 52	Zuschüsse für laufende Zwecke an soziale oder ähnliche Einrichtungen	15,0
883 54	Zuweisungen für Investitionen an Gemeinden und Gemeindeverbände	17,0
893 67	Zuschüsse an den Landesverband der Jüdischen Gemeinden für Investitionen	15,2

##### **05 04 DigitalPakt**

812 17	Erwerb von beweglichen (auch immateriellen) Geräten, Ausstattungs- und Ausrüstungsgegenständen nach § 3 Abs. 2 und 3 der Verwaltungsvereinbarung DigitalPakt Schule 2019-2024 (Landesmittel)	5,3
882 27	Zuweisungen an Länder zur Umsetzung von Maßnahmen nach § 3 Abs. 3 der Verwaltungsvereinbarung DigitalPakt Schule 2019-2024 (Landesmittel)	7,0
883 07	Zuweisung für Investitionen an Gemeinden und Gemeindeverbände nach § 3 Abs. 1 der Verwaltungsvereinbarung DigitalPakt Schule 2019-2024 (Landesmittel)	1,6

##### **05 08 Medienbildung und Digitalisierung**

547 88	Nicht aufteilbare sächliche Verwaltungsausgaben	1,7
633 87	Zuweisungen an Gemeinden und Gemeindeverbände	2,8
684 87	Zuschüsse für laufende Zwecke an soziale oder ähnliche Einrichtungen	1,1
883 97	Zuweisungen für Investitionen an Gemeinden und Gemeindeverbände	1,9

##### **05 15 Förderung der Bildungsinfrastruktur**

883 82	Zuweisungen für Investitionen an Gemeinden und Gemeindeverbände	8,4
883 83	Zuweisungen für Investitionen an Gemeinden und Gemeindeverbände	4,8
883 84	Zuweisungen für Investitionen an Gemeinden und Gemeindeverbände	5,4
883 85	Zuweisungen für Investitionen an Gemeinden und Gemeindeverbände	3,6
883 91	Zuweisungen für Investitionen an Gemeinden und Gemeindeverbände	8,8
883 92	Zuweisungen für Investitionen an Gemeinden und Gemeindeverbände	27,9
883 94	Zuweisungen für Investitionen an Gemeinden und Gemeindeverbände	3,3
893 84	Zuschüsse für Investitionen an freie Träger und Sonstige	1,0
893 91	Zuschüsse für Investitionen an freie Träger und Sonstige	1,9
893 92	Zuschüsse für Investitionen an freie Träger und Sonstige	6,9



Kap.	Titel	Zweckbestimmung	Vorjahres- reste in Mio. EUR
------	-------	-----------------	------------------------------------

**05 20 Förderung der Kindertageseinrichtungen und Kindertagespflege**

633 85	Zuweisungen an Gemeinden und Gemeindeverbände zur Weiterentwicklung der Qualität und zur Verbesserung der Teilhabe in der Kinderbetreuung	2,1
684 85	Zuschüsse an freie Träger zur Weiterentwicklung der Qualität und zur Verbesserung der Teilhabe in der Kinderbetreuung	2,6
686 82	Zuschüsse insbesondere für Sprachförderung in Kindertageseinrichtungen	3,1
812 01	Erwerb von Geräten, Ausstattungs- und Ausrüstungsgegenständen	1,1

**05 45 Allgemeine Schulangelegenheiten**

527 92	Erstattungen von Reisekosten	1,9
684 76	Zuschüsse für laufende Zwecke an soziale oder ähnliche Einrichtungen	2,9

**Epl. 06 Staatsministerium der Justiz und für Demokratie, Europa und Gleichstellung**

**06 02 Sammelansätze für den Gesamtbereich des Epl. 06**

511 99	Geschäftsbedarf, Geräte und Ausstattungsgegenstände	1,5
534 99	Sonstige Dienstleistungen	10,9
545 99	Ausgaben für Leistungen des Staatsbetriebes Sächsische Informatik Dienste einschließlich Sächsisches Verwaltungsnetz	5,6
812 01	Erwerb von Geräten, Ausstattungs- und Ausrüstungsgegenständen	1,5
812 99	Erwerb von IT-Infrastruktur und IT-Verfahren	18,3

**06 05 Justizvollzug**

683 03	Zuwendungen an Bildungsträger für die berufliche Bildung der Gefangenen und Wiedereingliederung aus Mitteln des Europäischen Sozialfonds - Förderzeitraum 2021-2027	7,5
811 01	Erwerb von Dienstfahrzeugen	1,1
812 71	Erwerb von Geräten, Ausstattungs- und Ausrüstungsgegenständen	1,6
812 72	Erwerb von Geräten, Ausstattungs- und Ausrüstungsgegenständen	2,0
812 75	Erwerb von Geräten, Ausstattungs- und Ausrüstungsgegenständen	10,4

**06 15 Demokratie, Bürgerbeteiligung und Gleichstellung**

547 52	Sächliche Verwaltungsausgaben in den Bereichen Chancengleichheit von Frau und Mann, Akzeptanz sexueller und geschlechtlicher Vielfalt und Antidiskriminierung	1,5
683 03	Zuwendungen an Projektträger für die Förderung der gleichberechtigten Beteiligung am Erwerbsleben aus Mitteln des Europäischen Sozialfonds - Förderzeitraum 2021-2027	5,7

Kap.	Titel	Zweckbestimmung	Vorjahres- reste in Mio. EUR
------	-------	-----------------	------------------------------------

**Epl. 07 Staatsministerium für Wirtschaft, Arbeit und Verkehr**

**07 01 Ministerium**

547 65 Ausgaben für die Landesregulierungsbehörde 1,1

**07 03 Allgemeine Wirtschaftsförderung**

547 02 Ausgaben für die Abwicklung staatlicher Zuwendungen 12,0

892 02 Finanzhilfen an private Unternehmen für Einzelprojekte 19,0

892 07 Zuschüsse für Investitionen für wichtige Vorhaben zur Stärkung des Wirtschaftsstandortes Sachsen 17,0

892 09 Maßnahmen im Rahmen der wettbewerblichen EU-Förderprogramme im Bereich Forschung, Entwicklung und Innovation 1,5

893 07 Zuschüsse für Investitionen im Rahmen des Förderprogramms "Regionales Wachstum" 1,4

**07 04 Verkehr**

637 05 Zuschüsse für Maßnahmen nach dem Regionalisierungsgesetz 5,0

637 10 Zuschüsse nach dem Regionalisierungsgesetz für die Umsetzung des 9-Euro-Tickets 17,7

637 11 Zuschüsse für die Umsetzung des Deutschlandtickets 21,9

891 01 Zuschüsse für Maßnahmen nach dem Regionalisierungsgesetz 92,3

891 05 Verbesserung des Eisenbahnverkehrs in Südwestsachsen (Planungen) 1,0

891 13 Beteiligung des Freistaates Sachsen an Bahnhofs- bzw. Stationsprogrammen des Bundes bzw. der DB AG 1,2

891 15 GVFG-Projekt Elektrifizierung Dresden - Bischofswerda - Demitz-Thumitz 2,0

891 16 Schieneninfrastruktur Streckenaktivierungen 3,5

**07 06 Straßenbau**

771 02 Ortsumfahrt Staatsstraße S 177  
Wünschendorf - Eschdorf 1,5

780 05 Leistungen der LISt GmbH für die Sächsische Straßenbauverwaltung gemäß  
Geschäftsbesorgungsvertrag 1,1

780 72 Vergabe von Ingenieurleistungen u.ä. 7,0

780 73 Vergabe von Ingenieurleistungen u.ä. 6,5

781 75 Um- und Ausbaumaßnahmen mit Baukosten bis 2.500,0 T€ 1,7

781 77 Planung von Radwegen an Staatsstraßen 2,6

783 75 Maßnahmen der Erhaltung 79,3

783 77 Bau von Radwegen 2,7

883 15 Förderung des kommunalen Straßen- und Brückenbaus 66,6

883 17 Förderung Radverkehr 5,6

Kap.	Titel	Zweckbestimmung	Vorjahres- reste in Mio. EUR
	883 18	Ausgaben zur Erstausrüstung der Radwege des SachsenNetzRad mit einer durchgängigen Wegweisung und Förderung des Radverkehrs	2,2
	883 20	Förderung Radverkehr aus Bundesprogrammen	1,6
	891 73	Ausgaben für Ingenieurbüroleistungen der DEGES und LIST GmbH	1,6
<b>07 07</b>	<b>Förderung der beruflichen Bildung und Bekämpfung der Arbeitslosigkeit</b>		
	547 03	Ausgaben für die Abwicklung staatlicher Zuwendungen	11,3
	676 01	Abführungen von Rückerstattungen von Zuschüssen und Zinsen aus Mitteln des Europäischen Sozialfonds - Förderzeitraum 2000-2006	1,4
	676 02	Abführungen von Rückerstattungen von Zuschüssen aus Mitteln des Europäischen Sozialfonds - Förderzeitraum 1994-1999	1,4
	686 07	Berufliche Bildung Sachsen: erfolgreich und zukunftssicher	7,6
	686 51	Zuschüsse für Projekte der Fachkräftesicherung	2,1
	893 02	Zuschüsse für Investitionen in überbetriebliche Berufsbildungsstätten	1,9
<b>07 10</b>	<b>Bergverwaltung</b>		
	883 51	Mittel zur Erhöhung des Folgenutzungsstandards nach dem Verwaltungsabkommen zur Braunkohlesanierung	2,8
	891 51	Mittel zur Kofinanzierung der Grundsanierung nach dem Verwaltungsabkommen zur Braunkohlesanierung	8,1
	893 01	Gefahrenabwehr im Altbergbau	2,0
	893 05	Ersatzvornahmen im Rahmen der Bergaufsicht	1,2
	893 51	Mittel zur Kofinanzierung der Gefahrenabwehrmaßnahmen im Zusammenhang mit dem Grundwasseranstieg nach dem Verwaltungsabkommen zur Braunkohlesanierung	10,6
<b>07 15</b>	<b>Abwicklung der Förderung durch den Europäischen Fonds für regionale Entwicklung (EFRE) vorangegangener Förderzeiträume</b>		
	676 04	Abführungen von Rückerstattungen von Zuschüssen an die EU - Förderzeitraum 2000-2006	1,5
	676 05	Abführungen von Rückerstattungen von Zuschüssen an die EU - Förderzeitraum 2007-2013	3,0
<b>07 21</b>	<b>Europäischer Fonds für regionale Entwicklung (EFRE) - Förderzeitraum 2021-2027</b>		
	428 04	Drittmittelfinanzierte Personalausgaben aus Mitteln des Europäischen Fonds für regionale Entwicklung (Technische Hilfe)	17,8
	547 03	Ausgaben zur Vorbereitung, Begleitung, Durchführung, Bewertung, Kontrolle und Nachbereitung des Europäischen Fonds für regionale Entwicklung (Technische Hilfe)	3,4
	683 01	Zuschüsse für Innovation	33,2
	686 11	Technologieförderung	180,2
	891 01	Förderung einer nachhaltigen Mobilität	65,4

Kap.	Titel	Zweckbestimmung	Vorjahres- reste in Mio. EUR
<b>07 22</b>	<b>Europäischer Sozialfonds Plus (ESF+) - Förderzeitraum 2021-2027</b>		
	428 04	Drittmittelfinanzierte Personalausgaben aus Mitteln des Europäischen Sozialfonds Plus (Technische Hilfe)	4,9
	547 03	Ausgaben zu Vorbereitung, Begleitung, Durchführung, Bewertung und Kontrolle des Europäischen Sozialfonds Plus (Technische Hilfe)	3,5
	686 01	Zuschüsse aus Mitteln des Europäischen Sozialfonds Plus	79,4
<b>07 23</b>	<b>Just Transition Fund (JTF) - Förderzeitraum 2021-2027</b>		
	428 04	Drittmittelfinanzierte Personalausgaben aus Mitteln des Just Transition Fund (Technische Hilfe)	9,6
	547 03	Drittmittelfinanzierte Sachausgaben aus Mitteln des Just Transition Fund (Technische Hilfe)	1,4
	683 01	Business-Angel-Bonus	6,5
	686 11	Technologieförderung	5,7
	891 01	Förderung von Mobilitätsprojekten im Rahmen des JTF	16,2
	893 07	Zuschüsse für Investitionen im Rahmen des Förderprogramms "Regionales Wachstum"	40,6
<b>Epl. 08 Staatsministerium für Soziales und Gesellschaftlichen Zusammenhalt</b>			
<b>08 01</b>	<b>Ministerium</b>		
	812 99	Erwerb von IT-Infrastruktur und IT-Verfahren	1,6
<b>08 04</b>	<b>Kinder und Jugendliche, Familien</b>		
	633 03	Kostenerstattung und Gewährung von Jugendhilfe	17,0
	684 53	Zuschüsse an freie Träger	1,0
<b>08 05</b>	<b>Soziales</b>		
	893 55	Zuschüsse für Investitionen an Sonstige	8,0
<b>08 06</b>	<b>Infrastrukturprogramme, Übergreifende Programme</b>		
	683 20	Fördermaßnahmen des Europäischen Sozialfonds Plus - Förderzeitraum 2021-2027	16,1
	891 52	Zuschüsse für Investitionen im Bereich Telemedizin/Digitalisierung des Gesundheitswesens	1,1
	891 62	Zuschüsse für Investitionen an öffentliche Unternehmen	11,5
<b>08 07</b>	<b>Medizinische Versorgung und öffentliches Gesundheitswesen</b>		
	534 71	Dienstleistungen Dritter zur Digitalisierung in den Einrichtungen des ÖGD	12,9

Kap.	Titel	Zweckbestimmung	Vorjahres- reste in Mio. EUR
	682 01	Zuweisungen des Bundes nach § 26 f Abs. 2 und Abs. 2a Krankenhausfinanzierungsgesetz (KHG)	1,2
	812 71	Erwerb von IT-Infrastruktur und IT-Verfahren zur Digitalisierung in den Einrichtungen des ÖGD	1,3
	891 01	Zuschüsse für Investitionen der stationären Versorgung - Einzelförderung	98,6
	891 03	Zuweisungen für Investitionen des Krankenhausstrukturfonds gemäß § 12a KHG 2019-2024	57,5
	892 57	Zuschüsse für Investitionen an private Unternehmen	9,1
	893 59	Zuschüsse für Investitionen an Sonstige	5,0
<b>08 08</b>	<b>Verbraucherschutz und Tiergesundheit</b>		
	812 60	Errichtung von ASP-Zäunungen	9,1
	883 60	Zuweisungen zur Errichtung von ASP-Zäunungen	3,8
<b>08 10</b>	<b>Gesellschaftlicher Zusammenhalt und Integration</b>		
	684 05	Zuschüsse Modellprojekt "Soziale Orte"	4,8
	686 54	Zuschüsse an freie Träger, Vereine und Verbände	2,3
<b>08 40</b>	<b>Sächsische Landeskrankenhäuser und Maßregelvollzug</b>		
	891 02	Investitionsmaßnahmen in den Kliniken für Forensische Psychiatrie (Maßregelvollzug)	4,8
	891 11	Investitionsmaßnahmen in den Kliniken für Forensische Psychiatrie (Maßregelvollzug) - Gebäude A 5 SKH Arnsdorf	1,2
<b>08 50</b>	<b>Landesuntersuchungsanstalt für das Gesundheits- und Veterinärwesen</b>		
	812 01	Erwerb von Geräten, Ausstattungs- und Ausrüstungsgegenständen	1,2
<b>Epl. 09 Staatsministerium für Energie, Klimaschutz, Umwelt und Landwirtschaft</b>			
<b>09 01</b>	<b>Ministerium</b>		
	547 02	Ausgaben für die Vergabe von Preisen	1,1
<b>09 02</b>	<b>Sammelansätze für den Gesamtbereich des Epl. 09</b>		
	534 99	Sonstige Dienstleistungen	1,1
	812 99	Erwerb von IT-Infrastruktur und IT-Verfahren	1,4
<b>09 03</b>	<b>Allgemeine Bewilligungen</b>		
	428 96	Drittmittelfinanzierte Personalausgaben	1,2
	428 97	Drittmittelfinanzierte Personalausgaben	2,1

Kap.	Titel	Zweckbestimmung	Vorjahres- reste in Mio. EUR
	534 51	Dienstleistungen Dritter	1,8
	534 55	Dienstleistungen Dritter	1,1
	546 51	Ausgaben für die Abwicklung staatlicher Zuwendungen	2,5
	682 93	Zuschüsse für laufende Zwecke an Staatsbetriebe	4,4
	686 96	Sonstige Zuschüsse für laufende Zwecke im Inland	1,5
	686 97	Sonstige Zuschüsse für laufende Zwecke im Inland	2,8
	883 87	Zuweisungen für Investitionen an Gemeinden und Gemeindeverbände	19,9
	883 97	Zuweisungen für Investitionen an Gemeinden und Gemeindeverbände	10,6
	883 98	Zuweisungen für Investitionen an Gemeinden und Gemeindeverbände	3,5
	887 96	Zuweisungen für Investitionen an Zweckverbände	19,6
	887 97	Zuweisungen für Investitionen an Zweckverbände	4,0
	891 87	Zuschüsse für Investitionen an Staatsbetriebe für Baumaßnahmen an Gewässern I. Ordnung einschl. Hochwasserschutzanlagen, Deichen und Talsperren sowie am Messpegelnetz	1,3
	891 95	Zuschüsse für Investitionen an Staatsbetriebe für Baumaßnahmen	2,0
	891 97	Zuschüsse für Investitionen an Staatsbetriebe zur Verbesserung des gewässerökologischen Zustandes	5,0
	891 98	Zuschüsse für Investitionen an öffentliche Unternehmen und Staatsbetriebe	1,4
	893 01	Investive Zuschüsse an das Biomasseforschungszentrum Leipzig (DBFZ)	4,9
	893 52	Zuschüsse für Investitionen an Sonstige im Inland	1,7
	893 93	Zuschüsse für Investitionen an Sonstige zur privaten Hochwasservorsorge	2,6
	893 96	Zuschüsse für Investitionen an Sonstige	1,6
	893 97	Zuschüsse für Investitionen an Sonstige	8,1
<b>09 04</b>	<b>Gemeinschaftsaufgabe zur Verbesserung der Agrarstruktur und des Küstenschutzes (GAK)</b>		
	887 02	Zuweisungen für Investitionen an Zweckverbände - Landesmittel	10,9
	891 09	Zuschüsse für Investitionen an Staatsbetriebe für Wasserbaumaßnahmen	8,0
<b>09 09</b>	<b>Förderung durch die EU - Europäischer Landwirtschaftsfonds für die Entwicklung des ländlichen Raums (ELER) - Förderzeitraum 2014-2022</b>		
	428 30	Drittmittelfinanzierte Personalausgaben im Rahmen der Technischen Hilfe	4,5
	547 30	Sächliche Verwaltungsausgaben im Rahmen der Technischen Hilfe	1,5
	883 02	Zuweisungen für Investitionen an Gemeinden und Gemeindeverbände für Maßnahmen des Naturschutzes und der Forstwirtschaft	2,1
	892 01	Zuschüsse für Investitionen an private Unternehmen in den stärker entwickelten Regionen	24,7
	892 02	Zuschüsse für Investitionen an private Unternehmen in den Übergangsregionen	48,5

Kap.	Titel	Zweckbestimmung	Vorjahres- reste in Mio. EUR
	892 03	Zuschüsse für Investitionen an private Unternehmen für Maßnahmen aus dem Wiederaufbaufonds "Next Generation EU"	7,0
	893 01	Zuschüsse für Investitionen an Sonstige für den Bereich LEADER	87,4
<b>09 12</b>	<b>Sächsisches Landesamt für Umwelt, Landwirtschaft und Geologie</b>		
	534 53	Dienstleistungen Dritter	4,4
<b>09 14</b>	<b>Förderung durch die EU - Europäischer Landwirtschaftsfonds für die Entwicklung des ländlichen Raums (ELER) - Förderzeitraum 2023-2027</b>		
	428 30	Drittmittelfinanzierte Personalausgaben im Rahmen der Technischen Hilfe	2,2
	547 30	Sächliche Verwaltungsausgaben im Rahmen der Technischen Hilfe	1,4
	683 01	Zuschüsse für laufende Zwecke an private Unternehmen	3,3
	683 02	Zuschüsse für laufende Zwecke an private Unternehmen mit umgeschichteten Direktzahlungen der EU	22,7
	683 03	Zuschüsse für laufende Zwecke an private Unternehmen im Freistaat Sachsen mit Beteiligung der GAK	18,0
	883 01	Zuweisungen für Investitionen an Gemeinden und Gemeindeverbände	12,6
	892 01	Zuschüsse für Investitionen an private Unternehmen in den stärker entwickelten Regionen	7,3
	892 02	Zuschüsse für Investitionen an private Unternehmen in den Übergangsregionen	7,9
	893 01	Zuschüsse für Investitionen an Sonstige	36,2
<b>09 15</b>	<b>Förderung durch die EU - Europäischer Fonds für regionale Entwicklung (EFRE) - Förderzeitraum 2021-2027</b>		
	633 51	Sonstige Zuweisungen an Gemeinden und Gemeindeverbände	2,0
	633 54	Sonstige Zuweisungen an Gemeinden und Gemeindeverbände	2,5
	633 57	Sonstige Zuweisungen an Gemeinden und Gemeindeverbände	1,5
	686 07	Anwendungsorientierte Energie- und Klimaforschung	9,2
	686 57	Sonstige Zuschüsse für laufende Zwecke im Inland	2,2
	883 51	Zuweisungen für Investitionen an Gemeinden und Gemeindeverbände	5,1
	883 52	Zuweisungen für Investitionen an Kommunen	8,9
	883 53	Zuweisungen für Investitionen an Gemeinden und Gemeindeverbände	3,6
	883 54	Zuweisungen für Investitionen an Gemeinden und Gemeindeverbände	5,7
	883 55	Zuweisungen für Investitionen an Gemeinden und Gemeindeverbände	2,7
	883 56	Zuweisungen für Investitionen an Gemeinden und Gemeindeverbände	5,4
	883 57	Zuweisungen für Investitionen an Gemeinden und Gemeindeverbände	3,3
	891 01	Zuschüsse für Hochwasserschutzinvestitionen an Staatsbetriebe für Baumaßnahmen an Gewässern I. Ordnung einschl. Deiche und Rückhaltebecken	34,4
	891 51	Zuschüsse für Investitionen an öffentliche Unternehmen	2,0

Kap.	Titel	Zweckbestimmung	Vorjahres- reste in Mio. EUR
		891 53 Zuschüsse für Investitionen an öffentliche Unternehmen	5,4
		891 54 Zuschüsse für Investitionen an öffentliche Unternehmen	1,9
		891 55 Zuschüsse für Investitionen an öffentliche Unternehmen	2,7
		891 56 Zuschüsse für Investitionen an öffentliche Unternehmen	1,5
		891 57 Zuschüsse für Investitionen an öffentliche Unternehmen	3,3
		892 51 Zuschüsse für Investitionen an private Unternehmen	2,0
		892 52 Zuschüsse für Investitionen an private Unternehmen	3,0
		892 53 Zuschüsse für Investitionen an private Unternehmen	5,4
		892 56 Zuschüsse für Investitionen an private Unternehmen	4,5
		892 57 Zuschüsse für Investitionen an private Unternehmen	3,3
		893 51 Zuschüsse für Investitionen an Sonstige	1,0
		893 53 Zuschüsse für Investitionen an Sonstige	1,8
		893 57 Zuschüsse für Investitionen an Sonstige	1,1
<b>09 16</b>	<b>Förderung durch die EU - Europäischer Meeres-, Fischerei und Aquakulturfonds (EMFAF) - Förderzeitraum 2021 - 2027</b>		
		683 91 Zuschüsse zur Förderung von Umweltleistungen der Aquakultur	4,7
		892 91 Zuschüsse für Investitionen - private Unternehmen	1,6
<b>09 17</b>	<b>Förderung durch die EU - Fonds für einen gerechten Übergang (JTF) - Förderzeitraum 2021-2027</b>		
		428 52 Drittmittelfinanzierte Personalausgaben	2,3
		534 52 Dienstleistungen Dritter	1,1
		682 52 Zuschüsse für laufende Zwecke an Staatsbetriebe	1,6
		686 51 Sonstige Zuschüsse für laufende Zwecke im Inland	1,5
		883 51 Zuweisungen für Investitionen an Gemeinden und Gemeindeverbände	9,3
		891 51 Zuschüsse für Investitionen an öffentliche Unternehmen	7,0
		891 52 Zuschüsse für Investitionen an Staatsbetriebe	4,8
		891 53 Zuschüsse für Investitionen an öffentliche Unternehmen	7,5
		892 51 Zuschüsse für Investitionen an private Unternehmen	27,9
		892 53 Zuschüsse für Investitionen an private Unternehmen	2,1
		893 51 Zuschüsse für Investitionen an Sonstige	2,3
<b>09 20</b>	<b>Staatsbetrieb Landestalsperrenverwaltung (LTV)</b>		
		891 01 Zuschüsse für Investitionen	2,7



Kap.	Titel	Zweckbestimmung	Vorjahres- reste in Mio. EUR
	891 02	Zuschüsse für Investitionen für Maßnahmen der LTV zur Rückgewinnung von Auenflächen, gewässerökologischen Strukturverbesserung und naturnahen Flächenbewirtschaftung	5,3
<b>09 23</b>	<b>Staatsbetrieb Sachsenforst (SBS)</b>		
	682 01	Zuschüsse für laufende Zwecke	2,6
	891 01	Zuschüsse für Investitionen	3,6
	891 02	Zuschüsse für Investitionen Grüner Graben	2,0
<b>Epl. 10 Staatsministerium für Regionalentwicklung</b>			
<b>10 04</b>	<b>Regional- und Strukturentwicklung</b>		
	633 01	Unterstützung kommunaler Planungsprozesse	3,4
	686 54	Sonstige Zuschüsse für laufende Zwecke im Inland	2,5
	883 02	Zusätzliche Landesmittel zur Finanzierung von Maßnahmen der GAK	10,8
	883 56	Zuweisungen für Investitionen an Gemeinden und Gemeindeverbände	2,4
	891 72	Zuschüsse für Investitionen an öffentliche Unternehmen	8,2
	892 72	Zuschüsse für Investitionen an private Unternehmen	45,9
	893 54	Zuschüsse für Investitionen an Sonstige	1,1
<b>10 05</b>	<b>Bau-, Wohnungs- und Siedlungswesen</b>		
	633 03	Zuweisungen zur Förderung der Chancengleichheit und Teilhabe in benachteiligten Stadtgebieten ESF Plus - Förderzeitraum 2021-2027	7,9
	883 15	Zuweisungen aus dem Bund-Länder-Programm "Soziale Stadt"	1,6
	883 30	Zuweisungen für die Modellkommune Plauen	6,4
	883 31	Zuweisungen für das Modellvorhaben "Haushebungen Elbe-Dorf Brockwitz"	2,1
	883 40	Zuweisungen zur Förderung der nachhaltigen Stadtentwicklung - EFRE - Förderzeitraum 2021-2027 - Mittel des Europäischen Fonds für regionale Entwicklung	57,0
	883 46	Zuweisungen aus dem Bund-Länder-Programm "Sozialer Zusammenhalt"	5,6
	883 48	Zuweisungen aus dem Bund-Länder-Programm "Wachstum und nachhaltige Erneuerung" - Programnteil Aufwertung	3,0
	893 02	Zuschüsse für die Wohnraumförderung	3,9
	893 04	Zuschüsse für die soziale Wohnraumförderung	3,6
	893 19	Landesprogramm zur Brachenberäumung	4,3
	893 55	Zuschüsse für den sozialen Wohnungsbau	10,4

Kap.	Titel	Zweckbestimmung	Vorjahres- reste in Mio. EUR
------	-------	-----------------	------------------------------------

**10 07      Denkmalpflege**

883 52	Zuweisungen für Investitionen an Gemeinden und Gemeindeverbände	2,9
893 04	Zuschüsse für Sicherung, Erhalt, Pflege und Nutzbarmachung von Kulturdenkmälern mit überörtlicher Bedeutung (Sonderprogramm Denkmalpflege) - Kofinanzierung von Bundes- und EU-Programmen	3,0
893 05	Zuschüsse für Sicherung, Erhalt, Pflege und Nutzbarmachung von Kulturdenkmälern mit überörtlicher Bedeutung (Sonderprogramm Denkmalpflege) - Landesförderung	14,0

**10 09      Europäische territoriale Zusammenarbeit/Interreg**

547 61	Ausgaben der Technischen Hilfe	1,2
676 02	Finanzierung finanzieller Berichtigungen und nicht abgeschlossener Projekte aus Programmen der grenzübergreifenden Zusammenarbeit	7,2
676 61	Ausgaben tschechischer Projektträger	14,9
893 61	Zuschüsse für Projektausgaben	27,5

**Epl. 12 Staatsministerium für Wissenschaft, Kultur und Tourismus**

**12 03      Allgemeine Bewilligungen**

632 02	Zuweisungen an andere Länder für WGL-Einrichtungen	2,3
682 73	Zuweisungen für laufende Zwecke an SLUB	1,5
685 52	Zuschüsse für laufende Zwecke	7,9
685 70	Zuschüsse für laufende Zwecke	1,6
685 72	Zuschüsse für laufende Zwecke	24,6
685 73	Zuschüsse für laufende Zwecke	42,4
713 75	Große Baumaßnahmen	4,2
894 04	Zuschüsse für Sonderinvestitionen der Fraunhofer-Gesellschaft	27,7
894 06	Zuschüsse für Sonderinvestitionen an Forschungseinrichtungen der Hermann von Helmholtz-Gemeinschaft Deutscher Forschungszentren e.V. (HGF)	2,5
894 70	Zuschüsse für Investitionen	2,1
894 72	Zuschüsse für Investitionen	36,9
894 73	Zuschüsse für Investitionen	43,3

**12 05      Allgemeine Bewilligungen für Kunst und Schrifttum**

881 01	Zuweisungen für Investitionen an den Bund bei der Deutschen Raumfahrttausstellung	1,5
883 63	Zuweisungen für Investitionen an Gemeinden und Gemeindeverbände	1,6
893 08	Zuschüsse für Investitionen an Kultureinrichtungen der Freien Szene in Leipzig	4,4

Kap.	Titel	Zweckbestimmung	Vorjahres- reste in Mio. EUR
------	-------	-----------------	------------------------------------

**12 06 Staatsministerin für Kultur und Tourismus**

892 52 Zuschüsse für Investitionen an private Unternehmen 1,7

**12 07 Sammelansatz für die Hochschulen und die Berufsakademie Sachsen**

534 57 Sonstige Dienstleistungen 1,9

685 51 Zuschüsse für Lehre und Forschung 21,0

685 59 Zuschüsse für laufende Zwecke an öffentliche Einrichtungen 30,8

685 68 "Talente für Sachsen" - Zuschüsse für laufende Zwecke an Hochschulen und die Berufsakademie Sachsen 24,5

812 57 Beschaffung und Pflege von Softwarelizenzen 1,9

891 11 Zuschüsse für Baumaßnahmen am Universitätsklinikum Leipzig und der Medizinischen Fakultät der Universität Leipzig 22,0

891 12 Zuschüsse für Baumaßnahmen am Universitätsklinikum Carl Gustav Carus Dresden und der Medizinischen Fakultät Carl Gustav Carus der Technischen Universität Dresden 5,4

894 01 Zuschüsse für die Erstausrüstung einschließlich Forschungsgroßgeräte von Forschungsbauten gemäß Artikel 91b GG an Hochschulen 2,3

**Epl. 14 Staatliche Hochbau- und Liegenschaftsverwaltung**

**14 03 Staatsministerium des Innern**

719 51 Leipzig 4,0  
Standort Essener Straße  
Polizeirevier Leipzig-Nord  
Neuunterbringung

723 51 Schneeberg 1,4  
Polizeifachschule Schneeberg  
Bauliche Maßnahmen

743 51 Bauliche Vorbereitung und Realisierung der Anpassung der IuK-Infrastruktur der Polizei 2,2

771 51 Bautzen 2,0  
Hochschule der Sächsischen Polizei (FH)  
Fortbildungszentrum Bautzen  
Sanierung Bestandsgebäude und Neubau zur Erweiterung der Ausbildungskapazitäten  
Objekt Kantstraße 25

**14 04 Staatsministerium der Finanzen**

717 53 Augustusburg 1,3  
Schloss Augustusburg  
6. BA: Torhaus  
7. BA: Kutschenmuseum, Ausstellungsbereiche  
Werterhalt

719 53 Kohren-Sahlis 1,4  
Burg Gndstein  
3. BA: Instandsetzungsmaßnahmen,  
Verkehrssicherung  
Werterhalt

Kap.	Titel	Zweckbestimmung	Vorjahres- reste in Mio. EUR
------	-------	-----------------	------------------------------------

**14 06      Staatsministerium der Justiz und für Demokratie, Europa und Gleichstellung**

711 52	Kleine Neu-, Um- und Erweiterungsbauten	1,5
712 52	Torgau Justizvollzugsanstalt TBM 1: Hafthaus für Sozialtherapie Umbau und Sanierung TBM 2: Neubau Sporthalle	3,9
713 51	Dresden Staatsministerium der Justiz Hospitalstraße 7 Schadstoffsanierung und baulich-technische Ertüchtigung	1,1
714 52	Chemnitz Justizvollzugsanstalt Sanierung Anstaltsküche	2,4
715 52	Bautzen Justizvollzugsanstalt Neubau Anstaltsküche inkl. Erweiterung Energiezentrale	2,1
716 52	Leipzig Justizvollzugsanstalt mit Krankenhaus Sanierung/Erweiterung Anstaltsmauer	1,1
727 51	Plauen Zentrales Justizgebäude Europaratstraße 13 Bautechnische Sicherung mit Sicherheitseingang und Brandschutz	1,4
731 51	Freiberg Amtsgericht und Polizeirevier Beethovenstraße 8 Sanierung	2,1
739 52	Zwickau Neubau Justizvollzugsanstalt Zwickau-Marienthal	23,6

**14 09      Staatsministerium für Energie, Klimaschutz, Umwelt und Landwirtschaft**

716 51	Nossen Landesamt für Umwelt, Landwirtschaft und Geologie Förderzentrum Neuunterbringung	1,3
--------	--	-----

**14 11      Sächsischer Rechnungshof**

712 51	Baumaßnahmen im Rahmen der Verlegung des Sitzes des Sächsischen Rechnungshofes nach Döbeln	1,3
--------	--	-----

**14 12      Staatsministerium für Wissenschaft, Kultur und Tourismus**

723 52	Görlitz Senckenberg Museum für Naturkunde Konzentrierte Unterbringung	17,0
--------	---	------

Kap.	Titel	Zweckbestimmung	Vorjahres- reste in Mio. EUR
<b>14 20</b>	<b>Sammelansatz des Epl. 14 für Landeseinrichtungen</b>		
	716 51	Dresden Behördenzentrum Packhofstraße Verfügungsgebäude der Staatsregierung	1,1
	730 91	Globalansatz für Maßnahmen der Energieeffizienz (Landesbau) aus Mitteln des Europäischen Fonds für regionale Entwicklung - Förderzeitraum 2021-2027	43,0
	884 01	Zuführungen an das Sondervermögen "Aufbauhilfefonds Sachsen 2013"	1,2
<b>14 21</b>	<b>Universität Leipzig</b>		
	714 51	Fakultät für Physik und Geowissenschaften Institut für Meteorologie Neuunterbringung	1,0
	720 51	Veterinärmedizinische Fakultät Institut für Pathologie und Parasitologie An den Tierkliniken 33-35	1,4
	724 51	Global Hub Connections and Comparisons	1,4
	733 52	Institutsgebäude Liebigstraße 27 (Carl-Ludwig-Institut) Umbau und Modernisierung 1. BA: Grundsanierung Elektrik und Warmwasser 2. BA: Praktikallabore für Biochemie/Chemie und Physiologie 3. BA: sonstige Leistungen	2,6
<b>14 22</b>	<b>Technische Universität Dresden</b>		
	722 51	Hochleistungsrechner/Speicherkomplex HRSK-II Nöthnitzer Straße 2. Ausbaustufe	2,6
	741 51	von-Gerber-Bau Sanierung	1,0
<b>14 24</b>	<b>Technische Universität Bergakademie Freiberg</b>		
	721 51	Forschungs- und Lehrbergwerk	1,6
<b>14 25</b>	<b>Hochschule für Technik und Wirtschaft Dresden (FH)</b>		
	713 51	Lehr- und Laborgebäude; Strehleener Straße/Andreas-Schubert-Straße, Neubau	2,7
<b>14 28</b>	<b>Westsächsische Hochschule Zwickau (FH)</b>		
	718 51	Campus Innenstadt Technikum Äußere Schneeberger Straße 5 Neubau	2,8
<b>14 40</b>	<b>Sammelansatz des Epl. 14 für Hochschuleinrichtungen</b>		
	730 91	Globalansatz für Maßnahmen der Energieeffizienz (Hochschulbau) aus Mitteln des Europäischen Fonds für regionale Entwicklung - Förderzeitraum 2021-2027	43,0

Kap.	Titel	Zweckbestimmung	Vorjahres- reste in Mio. EUR
------	-------	-----------------	------------------------------------

731 91	Globalansatz Hochschulbau für Infrastruktur und wissenschaftliche Projekte aus Mitteln des Europäischen Fonds für regionale Entwicklung - Förderzeitraum 2021-2027	67,3
--------	--	------

732 91	Globalansatz Hochschulbau für Infrastruktur und wissenschaftliche Projekte aus Mitteln des Fonds für einen gerechten Übergang (JTF) - Förderzeitraum 2021-2027	2,5
--------	--	-----

#### Epl. 15 Allgemeine Finanzverwaltung

##### 15 03 Allgemeine Bewilligungen

526 99	Ausgaben für Sachverständige	3,4
--------	------------------------------	-----

633 02	Weitergabe von Wohngeldeinsparungen des Landes durch Hartz IV	10,9
--------	---	------

633 03	Zuweisungen für die Aufwendungen der Kommunen für die Unterbringung und Betreuung von Geflüchteten aus der Ukraine	77,8
--------	--	------

812 99	Erwerb von IT-Infrastruktur und IT-Verfahren	6,2
--------	--	-----

883 13	Verstärkungsmittel für Infrastrukturmaßnahmen Leipzig Nordwest	4,8
--------	--	-----

883 14	Verstärkungsmittel für Investitionen	1,1
--------	--------------------------------------	-----

883 20	Verstärkungsmittel für Ausgaben aus Zuweisungen aus dem PMO-Vermögen	34,0
--------	--	------

##### 15 10 Kapital und Schulden

631 02	Auszahlung der Regresseinnahmen an den Bund	1,8
--------	---	-----

##### 15 21 Betriebe und Beteiligungen

831 01	Kapitalzuführungen an Beteiligungsunternehmen	5,7
--------	---	-----

861 01	Darlehen an Beteiligungsunternehmen	1,8
--------	-------------------------------------	-----

##### 15 30 Kommunalen Finanzausgleich

613 32	Zuweisungen zum Ausgleich besonderen Bedarfs	144,3
--------	--	-------

883 01	Zuweisungen für Investitionen an die Kommunen für Schulhausbau	1,7
--------	--	-----

883 03	Zuweisungen für Investitionen an die Kommunen für Wasserver- und Abwasserentsorgung, Wasserbau, Boden- und Grundwasserschutz sowie Gewässer/Hochwasserschutz	11,7
--------	--	------

883 14	Zuweisungen für Investitionen an die Kommunen für Brandschutz	20,7
--------	---	------

883 25	Pauschale Zuweisungen für kommunalen Straßenbau nach § 20b SächsFAG	4,4
--------	---	-----

Einzelbetrag unter 1 Mio. EUR	129,0
-------------------------------	-------

<b>Brutto-Ausgabereist</b>	<b>3.392,0</b>
----------------------------	----------------

<b>Vorgriffe zu Lasten 2024</b>	<b>2,2</b>
---------------------------------	------------

<b>Netto-Ausgabereist</b>	<b>3.389,8</b>
---------------------------	----------------

### 3.3 Gesamtsoll 2024

Das Gesamtsoll setzt sich aus den Haushaltsbeträgen für die Einnahmen und Ausgaben, die im Haushaltsvollzug durch Umsetzungen nach § 50 Abs. 1 und 2 SÄHO verändert wurden, und den aus dem Vorjahr übertragenen Haushaltsresten bei den Einnahmen und Ausgaben zusammen:

HGr. bzw. OGr.	Einnahme- bzw. Ausgabeart	Soll 2024 in EUR	Vorjahresrest in EUR	Gesamtsoll 2024 in EUR
0	Steuern und steuerähnliche Abgaben	17.061.168.000,00	0,00	17.061.168.000,00
1	Verwaltungseinnahmen	451.481.400,00	0,00	451.481.400,00
2	Einnahmen aus Zuweisungen und Zuschüssen mit Ausnahme für Investitionen	4.890.442.800,00	666.493.411,45	5.556.936.211,45
31/32	Nettokreditaufnahme/Nettokreditilgung (-)	0,00	0,00	0,00
33/34	Zuweisungen und Zuschüsse für Investitionen	1.132.393.100,00	935.938.254,83	2.068.331.354,83
35-38	besondere Finanzierungseinnahmen	1.547.667.300,00	0,00	1.547.667.300,00
	<b>Einnahmen insgesamt</b>	<b>25.083.152.600,00</b>	<b>1.602.431.666,28</b>	<b>26.685.584.266,28</b>
4	Personalausgaben	5.792.834.800,00	50.416.971,37	5.843.251.771,37
51-54	Sächliche Verwaltungsausgaben	1.298.137.400,00	124.285.671,33	1.422.423.071,33
56/57	Zinsausgaben	103.360.400,00	0,00	103.360.400,00
6	Zuweisungen und Zuschüsse mit Ausnahme für Investitionen	13.503.889.300,00	1.008.487.366,00	14.512.376.666,00
7	Baumaßnahmen	640.887.800,00	365.654.153,97	1.006.541.953,97
81/82	Sonstige Sachinvestitionen	223.317.700,00	90.386.142,52	313.703.842,52
83-89	Investitionsfördermaßnahmen	3.287.191.600,00	1.750.513.289,50	5.037.704.889,50
9	Besondere Finanzierungsausgaben	233.533.600,00	33.704,56	233.567.304,56
	<b>Ausgaben insgesamt</b>	<b>25.083.152.600,00</b>	<b>3.389.777.299,25</b>	<b>28.472.929.899,25</b>

### 3.4 Istergebnis 2024

Das Istergebnis 2024 (kassenmäßiger Abschluss 2024) je Einnahme- und Ausgabeart ergibt sich wie folgt:

HGr. bzw. OGr.	Einnahme- bzw. Ausgabeart	Ist 2024  in EUR
0	Steuern und steuerähnliche Abgaben	17.015.182.748,65
1	Verwaltungseinnahmen	524.771.258,99
2	Einnahmen aus Zuweisungen und Zuschüssen mit Ausnahme für Investitionen	5.358.189.745,15
31/32	Nettokreditaufnahme/Nettokredittilgung (-)	0,00
33/34	Zuweisungen und Zuschüsse für Investitionen	1.125.910.756,75
35-38	besondere Finanzierungseinnahmen	1.694.858.427,00
	<b>Einnahmen insgesamt</b>	<b>25.718.912.936,54</b>
4	Personalausgaben	5.978.400.585,04
51-54	Sächliche Verwaltungsausgaben	1.368.674.903,52
56/57	Zinsausgaben	74.195.887,13
6	Zuweisungen / Zuschüsse mit Ausnahme für Investitionen	13.966.205.591,11
7	Baumaßnahmen	538.793.018,08
81/82	Sonstige Sachinvestitionen	211.658.643,28
83-89	Investitionsfördermaßnahmen	2.729.182.059,33
9	Besondere Finanzierungsausgaben	465.345.114,68
	<b>Ausgaben insgesamt</b>	<b>25.332.455.802,17</b>



### 3.4.1 Istereinnahmen im Vergleich zum Haushaltsbetrag und Gesamtsoll pro Einzelplan

Einzelplan	Soll 2024		Einnahmerest		Gesamtsoll 2024		Ist 2024		(+/-) Mehr-/(-) Mindereinnahmen im Vergleich zum	
	in EUR		in EUR		in EUR		in EUR		Soll	
	2		3		4		5		6=5-2	7=5-4
<b>1</b>										
<b>Einnahmen</b>										
01	4.000,000		0,00		4.000,00		5.204,83		1.204,83	1.204,83
02	820.200,000		0,00		820.200,00		3.818.218,49		2.998.018,49	2.998.018,49
03	27.504.300,000		0,00		27.504.300,00		69.610.859,96		42.106.559,96	42.106.559,96
04	41.000.000,000		0,00		41.000.000,00		59.632.282,98		18.632.282,98	18.632.282,98
05	128.578.000,000		0,00		128.578.000,00		108.926.267,74		-19.651.732,26	-19.651.732,26
06	296.733.900,000		0,00		296.733.900,00		249.395.995,21		-47.337.904,79	-47.337.904,79
07	1.289.292.300,000		1.371.574.116,32		2.660.866.416,32		1.845.659.859,27		556.367.559,27	-815.206.557,05
08	661.297.000,000		0,00		661.297.000,00		926.548.227,88		265.251.227,88	265.251.227,88
09	313.174.400,000		194.942.998,36		508.117.398,36		247.858.926,04		-65.315.473,96	-260.258.472,32
10	253.512.700,000		35.914.551,60		289.427.251,60		289.913.789,03		36.401.089,03	486.537,43
11	2.100,000		0,00		2.100,00		3.547,38		1.447,38	1.447,38
12	388.810.400,000		0,00		388.810.400,00		397.222.570,03		8.412.170,03	8.412.170,03
13	24.000,000		0,00		24.000,00		12.734,90		-11.265,10	-11.265,10
14	34.962.100,000		0,00		34.962.100,00		25.552.496,75		-9.409.603,25	-9.409.603,25
15	21.647.437.200,000		0,00		21.647.437.200,00		21.494.751.956,05		-152.685.243,95	-152.685.243,95
<b>Summe Einnahmen</b>	<b>25.083.152.600,00</b>		<b>1.602.431.666,28</b>		<b>26.685.584.266,28</b>		<b>25.718.912.936,54</b>		<b>635.760.336,54</b>	<b>-966.671.329,74</b>
abzüglich:										
Schuldenaufnahmen am Kreditmarkt (OGr. 32)	0,00		0,00		0,00		0,00		0,00	0,00
Entnahmen aus Rücklagen, Fonds und Stöcken (OGr. 35)	1.534.029.600,00		0,00		1.534.029.600,00		1.691.055.999,63		157.026.399,63	157.026.399,63
Einnahmen aus Überschüssen der Vorjahre (OGr. 36)	0,00		0,00		0,00		0,00		0,00	0,00
Haushaltstechnische Verrechnungen (OGr. 38)	13.637.700,00		0,00		13.637.700,00		3.802.427,37		-9.835.272,63	-9.835.272,63
<b>Summe</b>	<b>1.547.667.300,00</b>		<b>0,00</b>		<b>1.547.667.300,00</b>		<b>1.694.858.427,00</b>		<b>147.191.127,00</b>	<b>147.191.127,00</b>
ergibt										
<b>bereinigte Einnahmen</b>	<b>23.535.485.300,00</b>		<b>1.602.431.666,28</b>		<b>25.137.916.966,28</b>		<b>24.024.054.509,54</b>		<b>488.569.209,54</b>	<b>-1.113.862.456,74</b>

3.4.2 Istausgaben im Vergleich zum Haushaltsbetrag und Gesamtsoll pro Einzelplan

Einzelplan		Soll 2024		Ausgabe- rest		Gesamtsoll 2024		Ist 2024		(+/-) Mehr-/(-) Minderausgaben im Ver- gleich zum		
		in EUR		in EUR		in EUR		in EUR		Soll		Gesamtsoll
		2		3		4		5		6=5-2		7=5-4
1												
Ausgaben												
01		80.767.000,00		2.361.850,40		83.128.850,40		75.121.745,61		-5.645.254,39		-8.007.104,79
02		158.556.320,00		4.108.843,53		162.665.163,53		151.672.065,83		-6.884.254,17		-10.993.097,70
03		2.145.221.422,67		92.658.411,36		2.237.879.834,03		2.347.134.181,99		201.912.759,32		109.254.347,96
04		676.435.400,00		4.792.038,40		681.227.438,40		659.253.518,49		-17.181.881,51		-21.973.919,91
05		5.218.983.020,00		171.145.139,40		5.390.128.159,40		5.077.515.414,42		-141.467.605,58		-312.612.744,98
06		1.070.142.757,33		77.326.562,00		1.147.469.319,33		1.048.918.945,67		-21.223.811,66		-98.550.373,66
07		2.182.177.980,00		913.823.049,15		3.096.001.029,15		2.170.627.635,64		-11.550.344,36		-925.373.393,51
08		1.507.338.300,00		279.098.802,13		1.786.437.102,13		1.704.772.594,88		197.434.294,88		-81.664.507,25
09		925.781.734,69		660.357.296,92		1.586.139.031,61		773.146.967,26		-152.634.767,43		-812.992.064,35
10		715.288.865,31		266.556.109,93		981.844.975,24		749.232.438,95		33.943.573,64		-232.612.536,29
11		24.391.900,00		782.100,23		25.174.000,23		21.112.296,32		-3.279.603,68		-4.061.703,91
12		2.492.764.600,00		325.617.951,42		2.818.382.551,42		2.471.139.388,26		-21.625.211,74		-347.243.163,16
13		5.077.200,00		0,00		5.077.200,00		4.333.649,02		-743.550,98		-743.550,98
14		865.050.000,00		255.292.217,75		1.120.342.217,75		830.395.769,57		-34.654.230,43		-289.946.448,18
15		7.015.176.100,00		335.856.926,63		7.351.033.026,63		7.248.079.190,26		232.903.090,26		-102.953.836,37
Summe der Ausgaben		25.083.152.600,00		3.389.777.299,25		28.472.929.899,25		25.332.455.802,17		249.303.202,17		-3.140.474.097,08
abzüglich:												
Tilgungsausgaben am Kreditmarkt (OGr. 59)		0,0		0,00		0,00		0,00		0,00		0,00
Zuführungen an Rücklagen, Fonds und Stöcke (OGr. 91)			300.000.000,0	33.704,56		300.033.704,56		461.542.687,31		161.542.687,31		161.508.982,75
Ausgaben zur Deckung von Fehl- beträgen aus Vorjahren (OGr. 96)			0,0	0,00		0,00		0,00		0,00		0,00
Haushaltstechnische Verrechnun- gen (OGr. 98)			13.637.700,0	0,00		13.637.700,00		3.802.427,37		-9.835.272,63		-9.835.272,63
Summe		313.637.700,00		33.704,56		313.671.404,56		465.345.114,68		151.707.414,68		151.673.710,12
ergibt												
bereinigte Ausgaben		24.769.514.900,00		3.389.743.594,69		28.159.258.494,69		24.867.110.687,49		97.595.787,49		-3.292.147.807,20

### 3.4.3 Istereinnahmen und Istausgaben im Vergleich zum Haushaltsbetrag und Gesamtsoll und im Vergleich zum Vorjahr

Einnahmen bzw. Ausgaben	Soll in EUR	Vorjahresrest in EUR	Gesamtsoll in EUR	Ist in EUR	(+/-) Mehr- / (-) Mindereinnahmen und -ausgaben im Vergleich zum	
					Soll in EUR	Gesamtsoll in EUR
1	2	3	4	5	6=5-2	7=5-4
<b>Einnahmen 2024</b>	25.083.152.600,00	1.602.431.666,28	26.685.584.266,28	25.718.912.936,54	635.760.336,54	-966.671.329,74
<b>Einnahmen 2023</b>	24.261.303.000,00	1.517.682.123,69	25.778.985.123,69	24.403.111.991,89	141.808.991,89	-1.375.873.131,80
Veränderung gegenüber Vorjahr in %	3,4	5,6	3,5	5,4	348,3	-29,7
<b>Ausgaben 2024</b>	25.083.152.600,00	3.389.777.299,25	28.472.929.899,25	25.332.455.802,17	249.303.202,17	-3.140.474.097,08
<b>Ausgaben 2023</b>	24.261.303.000,00	2.890.462.119,16	27.151.765.119,16	23.988.546.354,39	-272.756.645,61	-3.163.218.764,77
Veränderung gegenüber Vorjahr in %	3,4	17,3	4,9	5,6	-191,4	-0,7

### 3.5 Verbliebener Rest

#### 3.5.1 Verbliebener Rest insgesamt

Am Ende des Haushaltsjahres 2024 wurden verbliebene Reste und Vorgriffe in folgender Höhe gebildet:

	<b>Vorjahresreste Brutto-Betrag in EUR</b>	<b>Vorgriffe zu Lasten 2025 in EUR</b>	<b>Vorjahresreste Netto-Betrag in EUR</b>
Einnahmen	1.516.773.328,42		1.516.773.328,42
Ausgaben	3.690.770.564,39	194.468,63	3.690.576.095,76
<b>Differenz</b>			<b>-2.173.802.767,34</b>

Die Differenz wurde ausgeglichen durch einen positiven Saldo in gleicher Höhe beim kassenmäßigen Gesamtergebnis 2024 (vgl. „Kassenmäßiger Abschluss und Haushaltsabschluss“).

#### 3.5.2 Gliederung des verbliebenen Restes nach Einzelplänen

Gemäß § 45 Abs. 3 SäHO wurden im Haushaltsjahr 2024 verbliebene Reste und Vorgriffe mit Einwilligung des SMF in das Haushaltsjahr 2025 übertragen.

<b>Einnahmen Einzelplan</b>	<b>Einnahmereste Brutto-Betrag in EUR</b>		<b>Einnahmereste Netto-Betrag in EUR</b>
07	1.235.284.206,74		1.235.284.206,74
09	225.331.819,76		225.331.819,76
10	56.157.301,92		56.157.301,92
<b>Summe</b>	<b>1.516.773.328,42</b>		<b>1.516.773.328,42</b>

<b>Ausgaben Einzelplan</b>	<b>verbliebene Reste Brutto-Betrag in EUR</b>	<b>Vorgriffe zu Lasten 2025 in EUR</b>	<b>verbliebene Reste Netto-Betrag in EUR</b>
01	4.607.762,59	0,00	4.607.762,59
02	2.704.105,15	0,00	2.704.105,15
03	82.047.189,23	0,00	82.047.189,23
04	5.437.799,38	0,00	5.437.799,38
05	245.313.342,02	0,00	245.313.342,02
06	57.093.321,45	0,00	57.093.321,45
07	1.015.507.798,45	194.468,63	1.015.313.329,82
08	293.722.855,04	0,00	293.722.855,04
09	757.458.124,92	0,00	757.458.124,92
10	366.903.388,88	0,00	366.903.388,88
11	351.938,29	0,00	351.938,29
12	353.956.431,82	0,00	353.956.431,82
13	291.980,96	0,00	291.980,96
14	267.217.354,37	0,00	267.217.354,37
15	238.157.171,84	0,00	238.157.171,84
<b>Summe</b>	<b>3.690.770.564,39</b>	<b>194.468,63</b>	<b>3.690.576.095,76</b>

### 3.5.3 Vorgriffe zu Lasten 2025

Kap.	Titel	Zweckbestimmung	Vorgriffe zu Lasten 2025 in EUR
------	-------	-----------------	---------------------------------------

#### Epl. 07 Staatsministerium für Wirtschaft, Arbeit und Verkehr

#### 07 24      Aufbauhilfen zur Beseitigung der Starkregen- und Hochwasserschäden Juli 2021

887 64	Aufbauhilfen zur Beseitigung von Schäden an Anlagen der Wasser-/Abwasserversorgung	194.468,63
--------	--	------------

<b>Summe</b>		<b>194.468,63</b>
--------------	--	-------------------

### 3.5.4 Verbliebene Reste mit einem Betrag ab 1 Mio. EUR

Kap.	Titel	Zweckbestimmung	verbliebener Rest in Mio. EUR
<b>a) Einnahmereste</b>			
<b>Epl. 07 Staatsministerium für Wirtschaft, Arbeit und Verkehr</b>			
<b>07 21</b>	<b>Europäischer Fonds für regionale Entwicklung (EFRE) - Förderzeitraum 2021-2027</b>		
	271 11	Zuweisungen aus Mitteln des Europäischen Fonds für regionale Entwicklung (nicht investiv)	363,1
	346 11	Zuweisungen aus Mitteln des Europäischen Fonds für regionale Entwicklung (investiv)	433,4
<b>07 22</b>	<b>Europäischer Sozialfonds Plus (ESF+) - Förderzeitraum 2021-2027</b>		
	271 11	Zuweisungen aus Mitteln des Europäischen Sozialfonds Plus (nicht investiv)	247,5
<b>07 23</b>	<b>Just Transition Fund (JTF) - Förderzeitraum 2021-2027</b>		
	346 11	Zuweisungen aus Mitteln des Fonds für einen gerechten Übergang [(JTF) investiv]	191,3
<b>Epl. 09 Staatsministerium für Energie, Klimaschutz, Umwelt und Landwirtschaft</b>			
<b>09 09</b>	<b>Förderung durch die EU - Europäischer Landwirtschaftsfonds für die Entwicklung des ländlichen Raums (ELER) - Förderzeitraum 2014-2022</b>		
	271 10	Erstattungen von der EU (nicht investiv)	33,9
	346 03	Erstattungen von der EU für die Umsetzung des Operationellen Programmes für den ELER 2014-2022 aus dem EU-Wiederaufbauminstrument "Next Generation Funds" (investiv)	5,9
	346 10	Zuschüsse für Investitionen von der EU (investiv)	44,1
<b>09 14</b>	<b>Förderung durch die EU - Europäischer Landwirtschaftsfonds für die Entwicklung des ländlichen Raums (ELER) - Förderzeitraum 2023-2027</b>		
	271 01	Erstattungen von der EU (nicht investiv)	91,1
	346 01	Zuschüsse für Investitionen von der EU (investiv)	50,4
<b>Epl. 10 Staatsministerium für Regionalentwicklung</b>			
<b>10 09</b>	<b>Europäische territoriale Zusammenarbeit/Interreg</b>		
	271 61	EU-Programm der grenzübergreifenden Zusammenarbeit Freistaat Sachsen - Tschechische Republik - Förderzeitraum 2021-2027 - Erstattungen von der EU für die Tschechische Republik	15,1

Kap.	Titel	Zweckbestimmung	verbliebener Rest in Mio. EUR
------	-------	-----------------	----------------------------------

	346 61	EU-Programm der grenzübergreifenden Zusammenarbeit Freistaat Sachsen - Tschechische Republik - Förderzeitraum 2021-2027 - Zuweisungen von der EU	41,1
--	--------	--	------

		Einzelbetrag unter 1 Mio. EUR	0,0
--	--	-------------------------------	-----

		<b>Einnahmereste insgesamt</b>	<b>1.516,8</b>
--	--	--------------------------------	----------------

**b) Ausgabereste**

**Epl. 01 Landtag**

**01 01 Landtag**

	411 07	Aufwandsentschädigung für Kosten der Ausstattung der Abgeordnetenbüros der Mitglieder des Sächsischen Landtags nach § 6 Abs. 7 SächsAbgG	1,1
--	--------	--	-----

	411 08	Leistungen an ausscheidende und ehemalige Mitglieder des Sächsischen Landtags und deren Hinterbliebene	2,2
--	--------	--	-----

	411 09	Aufwendungen für Mitarbeiter der Mitglieder des Sächsischen Landtags nach § 6 Abs. 4 SächsAbgG	1,2
--	--------	--	-----

**Epl. 02 Staatskanzlei**

**02 05 IT- und E-Government in der Staatsverwaltung**

	534 95	Vergabe von Aufträgen für Datenerfassung, Softwareentwicklung u. ä.	2,5
--	--------	---	-----

**Epl. 03 Staatsministerium des Innern**

**03 02 Sammelansätze für den Gesamtbereich des Epl. 03**

	545 99	Ausgaben für Leistungen des Staatsbetriebes Sächsische Informatik Dienste einschließlich Sächsisches Verwaltungsnetz	2,0
--	--------	--	-----

	633 02	Kosten der Wahl des Landtages	2,8
--	--------	-------------------------------	-----

**03 04 Landesdirektion Sachsen**

	534 01	Dienstleistungen Dritter	2,3
--	--------	--------------------------	-----

**03 18 Katastrophenschutz, zivile Verteidigung, Rettungswesen**

	811 65	Erwerb von Fahrzeugen zur Waldbrandbekämpfung	6,2
--	--------	---	-----



Kap.	Titel	Zweckbestimmung	verbliebener Rest in Mio. EUR
		812 65 Erwerb von Geräten und Ausrüstungsgegenständen zur Waldbrandbekämpfung	1,6
		883 60 Zuweisungen an die Landkreise, Kreisfreien Städte und Gemeinden zur Anschaffung von Sirenen	1,8
		893 61 Zuschüsse für Investitionen an die im Katastrophenschutz mitwirkenden Hilfsorganisationen für bauliche Maßnahmen	1,3
<b>03 19</b>		<b>Landesfeuerwehr- und Katastrophenschutzschule, Brandschutz</b>	
		812 99 Erwerb von IT-Infrastruktur und IT-Verfahren	1,8
		883 09 Zuweisungen für Investitionen an die Kommunen für Brandschutz	21,2
<b>03 20</b>		<b>Polizeiverwaltungsamt</b>	
		534 99 Sonstige Dienstleistungen	1,1
		712 90 Errichtung und Ertüchtigung von Basisstationen	1,4
<b>03 22</b>		<b>Sportförderung</b>	
		883 07 Zuschüsse für Investitionen an Gemeinden und Gemeindeverbände für das Sonderprogramm Sportstätten des organisierten Wintersports	2,9
		883 71 Zuweisungen für Investitionen an Gemeinden und Gemeindeverbände	7,1
		893 02 Zuschüsse für Investitionen an Sonstige im Inland für das Sonderprogramm Sportstätten des organisierten Wintersports	3,3
		893 71 Zuschüsse für Investitionen an Sonstige im Inland	12,0
		893 72 Zuschüsse für Investitionen an Sonstige im Inland	3,4
<b>Epl. 04 Staatsministerium der Finanzen</b>			
<b>04 06</b>		<b>Finanzämter</b>	
		632 99 Erstattungen für den Anteil des Landes Sachsen am Vorhaben KONSENS	3,2
<b>Epl. 05 Staatsministerium für Kultus</b>			
<b>05 03</b>		<b>Allgemeine Bewilligungen</b>	
		633 52 Sonstige Zuweisungen an Gemeinden und Gemeindeverbände	20,7
		684 52 Zuschüsse für laufende Zwecke an soziale oder ähnliche Einrichtungen	41,6
		883 54 Zuweisungen für Investitionen an Gemeinden und Gemeindeverbände	24,8
		893 54 Zuschüsse für Investitionen an Sonstige im Inland	1,7
		893 67 Zuschüsse an den Landesverband der Jüdischen Gemeinden für Investitionen	15,9

Kap.	Titel	Zweckbestimmung	verbliebener Rest in Mio. EUR
<b>05 04</b>	<b>DigitalPakt</b>		
	633 37	Zuweisungen an Gemeinden und Gemeindeverbände im Rahmen der Zusatzvereinbarungen zum DigitalPakt (Landesmittel)	1,6
	882 27	Zuweisungen an Länder zur Umsetzung von Maßnahmen nach § 3 Abs. 3 der Verwaltungsvereinbarung DigitalPakt Schule 2019-2024 (Landesmittel)	4,1
<b>05 08</b>	<b>Medienbildung und Digitalisierung</b>		
	547 88	Nicht aufteilbare sächliche Verwaltungsausgaben	1,0
	633 87	Zuweisungen an Gemeinden und Gemeindeverbände	2,4
<b>05 15</b>	<b>Förderung der Bildungsinfrastruktur</b>		
	883 83	Zuweisungen für Investitionen an Gemeinden und Gemeindeverbände	1,2
	883 84	Zuweisungen für Investitionen an Gemeinden und Gemeindeverbände	9,9
	883 85	Zuweisungen für Investitionen an Gemeinden und Gemeindeverbände	4,0
	883 90	Zuweisungen für Investitionen an Gemeinden und Gemeindeverbände	4,0
	883 91	Zuweisungen für Investitionen an Gemeinden und Gemeindeverbände	28,1
	883 92	Zuweisungen für Investitionen an Gemeinden und Gemeindeverbände	30,2
	883 95	Zuweisungen für Investitionen an Gemeinden und Gemeindeverbände	1,6
	893 84	Zuschüsse für Investitionen an freie Träger und Sonstige	1,3
	893 91	Zuschüsse für Investitionen an freie Träger und Sonstige	1,8
<b>05 20</b>	<b>Förderung der Kindertageseinrichtungen und Kindertagespflege</b>		
	633 85	Zuweisungen an Gemeinden und Gemeindeverbände zur Weiterentwicklung der Qualität und zur Verbesserung der Teilhabe in der Kinderbetreuung	3,1
	684 85	Zuschüsse an freie Träger zur Weiterentwicklung der Qualität und zur Verbesserung der Teilhabe in der Kinderbetreuung	2,2
	686 82	Zuschüsse insbesondere für Sprachförderung in Kindertageseinrichtungen	9,2
<b>05 42</b>	<b>Assistenz an Schulen</b>		
	427 53	Vergütungen und Honorare	1,4
	428 19	Drittmittelfinanzierte Personalausgaben im Rahmen des Startchancen-Programms an Grundschulen	3,7
	428 20	Drittmittelfinanzierte Personalausgaben im Rahmen des Startchancen-Programms an Oberschulen	3,1
	534 53	Ausgaben im Rahmen von Dienstleistungsverträgen	3,5
	684 52	Zuweisungen an Dritte im Rahmen der Maßnahme "Praxisberater"	4,7

Kap.	Titel	Zweckbestimmung	verbliebener Rest in Mio. EUR
------	-------	-----------------	----------------------------------

**05 45            Allgemeine Schulangelegenheiten**

527 92	Erstattungen von Reisekosten	1,5
547 72	Nicht aufteilbare sächliche Verwaltungsausgaben	1,6
684 73	Zuschüsse für laufende Zwecke an soziale oder ähnliche Einrichtungen	2,8

**Epl. 06 Staatsministerium der Justiz und für Demokratie, Europa und Gleichstellung**

**06 02            Sammelansätze für den Gesamtbereich des Epl. 06**

511 99	Geschäftsbedarf, Geräte und Ausstattungsgegenstände	1,7
534 99	Sonstige Dienstleistungen	5,3
812 01	Erwerb von Geräten, Ausstattungs- und Ausrüstungsgegenständen	1,5
812 99	Erwerb von IT-Infrastruktur und IT-Verfahren	27,3

**06 05            Justizvollzug**

514 72	Roh- und Betriebsstoffe, Haltung der Fahrzeuge, spezielle Arbeitskleidung	1,3
683 03	Zuwendungen an Bildungsträger für die berufliche Bildung der Gefangenen und Wiedereingliederung aus Mitteln des Europäischen Sozialfonds - Förderzeitraum 2021-2027	3,5
812 71	Erwerb von Geräten, Ausstattungs- und Ausrüstungsgegenständen	2,8
812 75	Erwerb von Geräten, Ausstattungs- und Ausrüstungsgegenständen	2,3

**06 15            Demokratie, Bürgerbeteiligung und Gleichstellung**

683 03	Zuwendungen an Projektträger für die Förderung der gleichberechtigten Beteiligung am Erwerbsleben aus Mitteln des Europäischen Sozialfonds - Förderzeitraum 2021-2027	3,6
684 52	Zuschüsse für Projekte der Chancengleichheit von Frau und Mann, Akzeptanz sexueller und geschlechtlicher Vielfalt und Antidiskriminierung	1,4

**Epl. 07 Staatsministerium für Wirtschaft, Arbeit und Verkehr**

**07 01            Ministerium**

547 65	Ausgaben für die Landesregulierungsbehörde	1,1
--------	--	-----

**07 03            Allgemeine Wirtschaftsförderung**

547 02	Ausgaben für die Abwicklung staatlicher Zuwendungen	3,5
662 02	Tilgungszuschüsse bei Darlehensprogrammen	6,1
686 10	Landesvorhaben zur Umsetzung sächsischer Technologiepolitik	2,3

Kap.	Titel	Zweckbestimmung	verbliebener Rest in Mio. EUR
		686 12 Ausgaben für Patentinformationszentren und Patentverwertung	1,4
		892 07 Zuschüsse für Investitionen für wichtige Vorhaben zur Stärkung des Wirtschaftsstandortes Sachsen	24,6
		892 09 Maßnahmen im Rahmen der wettbewerblichen EU-Förderprogramme im Bereich Forschung, Entwicklung und Innovation	3,5
		893 05 Zuschüsse für Investitionen an wirtschaftsnahe externe Industrieforschungseinrichtungen	4,7
		893 07 Zuschüsse für Investitionen im Rahmen des Förderprogramms "Regionales Wachstum"	11,5
<b>07 04</b>	<b>Verkehr</b>		
		637 05 Zuschüsse für Maßnahmen nach dem Regionalisierungsgesetz	4,6
		637 10 Zuschüsse nach dem Regionalisierungsgesetz für die Umsetzung des 9-Euro-Tickets	2,0
		637 12 Zuschüsse für Bestandsverkehre, Ausbau und Modernisierung im ÖPNV	1,2
		891 01 Zuschüsse für Maßnahmen nach dem Regionalisierungsgesetz	108,3
		891 05 Verbesserung des Eisenbahnverkehrs in Südwestsachsen (Planungen)	1,0
		891 10 Investitionen des Freistaates Sachsen in die Eisenbahninfrastruktur	1,7
		891 15 GVFG-Projekt Elektrifizierung Dresden - Bischofswerda - Demitz-Thumitz	2,9
		891 16 Schieneninfrastruktur Streckenaktivierungen	4,2
<b>07 06</b>	<b>Straßenbau</b>		
		742 01 Errichtung von Anlagen der Telematik an Bundesfern- und Staatsstraßen sowie Planungen an sonstigen Straßen	1,3
		771 02 Ortsumfahrt Staatsstraße S 177 Wünschendorf - Eschdorf	6,0
		780 72 Vergabe von Ingenieurleistungen u.ä.	9,7
		780 73 Vergabe von Ingenieurleistungen u.ä.	2,4
		780 77 Planung von Radwegen an Bundesstraßen	2,1
		781 77 Planung von Radwegen an Staatsstraßen	5,1
		783 75 Maßnahmen der Erhaltung	42,1
		783 77 Bau von Radwegen	1,5
		883 15 Förderung des kommunalen Straßen- und Brückenbaus	48,5
		883 17 Förderung Radverkehr	10,1
		883 20 Förderung Radverkehr aus Bundesprogrammen	1,7
		883 75 Einstandspflicht für Abstufungen von Staatsstraßen	1,3
		891 73 Ausgaben für Ingenieurbüroleistungen der DEGES und LISt GmbH	2,5
<b>07 07</b>	<b>Förderung der beruflichen Bildung und Bekämpfung der Arbeitslosigkeit</b>		
		547 03 Ausgaben für die Abwicklung staatlicher Zuwendungen	2,1

Kap.	Titel	Zweckbestimmung	verbliebener Rest in Mio. EUR
		676 01 Abführungen von Rückerstattungen von Zuschüssen und Zinsen aus Mitteln des Europäischen Sozialfonds - Förderzeitraum 2000-2006	1,4
		676 02 Abführungen von Rückerstattungen von Zuschüssen aus Mitteln des Europäischen Sozialfonds - Förderzeitraum 1994-1999	1,4
		685 51 Zuschüsse für das Arbeitsmarktentorenprogramm	2,4
		686 07 Berufliche Bildung Sachsen: erfolgreich und zukunftssicher	6,5
		686 51 Zuschüsse für Projekte der Fachkräftesicherung	1,4
		893 02 Zuschüsse für Investitionen in überbetriebliche Berufsbildungsstätten	4,3
<b>07 10</b>	<b>Bergverwaltung</b>		
		883 51 Mittel zur Erhöhung des Folgenutzungsstandards nach dem Verwaltungsabkommen zur Braunkohlesanierung	4,1
		891 51 Mittel zur Kofinanzierung der Grundsanierung nach dem Verwaltungsabkommen zur Braunkohlesanierung	15,5
		893 05 Ersatzvornahmen im Rahmen der Bergaufsicht	1,6
		893 06 Umsetzung Fachkonzept Steinkohlenrevier Lugau-Oelsnitz	2,8
		893 51 Mittel zur Kofinanzierung der Gefahrenabwehrmaßnahmen im Zusammenhang mit dem Grundwasseranstieg nach dem Verwaltungsabkommen zur Braunkohlesanierung	2,7
<b>07 15</b>	<b>Abwicklung der Förderung durch den Europäischen Fonds für regionale Entwicklung (EFRE) vorangegangener Förderzeiträume</b>		
		676 04 Abführungen von Rückerstattungen von Zuschüssen an die EU - Förderzeitraum 2000-2006	1,5
		676 05 Abführungen von Rückerstattungen von Zuschüssen an die EU - Förderzeitraum 2007-2013	3,3
<b>07 21</b>	<b>Europäischer Fonds für regionale Entwicklung (EFRE) - Förderzeitraum 2021-2027</b>		
		428 04 Drittmittelfinanzierte Personalausgaben aus Mitteln des Europäischen Fonds für regionale Entwicklung (Technische Hilfe)	19,4
		547 03 Ausgaben zur Vorbereitung, Begleitung, Durchführung, Bewertung, Kontrolle und Nachbereitung des Europäischen Fonds für regionale Entwicklung (Technische Hilfe)	5,0
		683 01 Zuschüsse für Innovation	32,6
		686 11 Technologieförderung	249,2
		862 01 Zuführungen an den "Risikokapitalfonds III"	5,0
		891 01 Förderung einer nachhaltigen Mobilität	98,1
<b>07 22</b>	<b>Europäischer Sozialfonds Plus (ESF+) - Förderzeitraum 2021-2027</b>		
		428 04 Drittmittelfinanzierte Personalausgaben aus Mitteln des Europäischen Sozialfonds Plus (Technische Hilfe)	7,0
		547 03 Ausgaben zu Vorbereitung, Begleitung, Durchführung, Bewertung und Kontrolle des Europäischen Sozialfonds Plus (Technische Hilfe)	2,2

Kap.	Titel	Zweckbestimmung	verbliebener Rest in Mio. EUR
		686 01 Zuschüsse aus Mitteln des Europäischen Sozialfonds Plus	90,8
<b>07 23</b>		<b>Just Transition Fund (JTF) - Förderzeitraum 2021-2027</b>	
		428 04 Drittmittelfinanzierte Personalausgaben aus Mitteln des Just Transition Fund (Technische Hilfe)	15,1
		547 03 Drittmittelfinanzierte Sachausgaben aus Mitteln des Just Transition Fund (Technische Hilfe)	2,0
		683 01 Business-Angel-Bonus	2,4
		686 11 Technologieförderung	8,4
		884 05 Zuführungen an den "Darlehensfonds für den Mittelstand" aus Mitteln des JTF	16,8
		891 01 Förderung von Mobilitätsprojekten im Rahmen des JTF	24,4
		893 07 Zuschüsse für Investitionen im Rahmen des Förderprogramms "Regionales Wachstum"	49,6
<b>07 24</b>		<b>Aufbauhilfen zur Beseitigung der Starkregen- und Hochwasserschäden Juli 2021</b>	
		883 01 Ausgaben zur Schadensbeseitigung im Landkreis Zwickau nach dem Starkregen im Juni 2021	1,4
		<b>Epl. 08 Staatsministerium für Soziales und Gesellschaftlichen Zusammenhalt</b>	
<b>08 05</b>		<b>Soziales</b>	
		893 55 Zuschüsse für Investitionen an Sonstige	6,5
<b>08 06</b>		<b>Infrastrukturprogramme, Übergreifende Programme</b>	
		683 20 Fördermaßnahmen des Europäischen Sozialfonds Plus - Förderzeitraum 2021-2027	16,2
		891 52 Zuschüsse für Investitionen im Bereich Telemedizin/Digitalisierung des Gesundheitswesens	1,3
		891 62 Zuschüsse für Investitionen an öffentliche Unternehmen	17,3
<b>08 07</b>		<b>Medizinische Versorgung und öffentliches Gesundheitswesen</b>	
		525 70 Fachliche Aus- und Fortbildung Dritter - ÖGD	1,0
		534 71 Dienstleistungen Dritter zur Digitalisierung in den Einrichtungen des ÖGD	14,2
		547 70 Sächliche Verwaltungsausgaben zur Umsetzung des ÖGD-Pakts	4,1
		633 70 Zuweisungen zur Umsetzung des ÖGD-Pakts	5,8
		682 01 Zuschüsse des Bundes zum Ausgleich von Energiepreissteigerungen nach § 26f Absatz 2 und Absatz 2a Krankenhausfinanzierungsgesetz (KHG)	1,5
		812 71 Erwerb von IT-Infrastruktur und IT-Verfahren zur Digitalisierung in den Einrichtungen des ÖGD	1,3
		891 01 Zuschüsse für Investitionen der stationären Versorgung - Einzelförderung	98,4

Kap.	Titel	Zweckbestimmung	verbliebener Rest in Mio. EUR
		891 03 Zuweisungen für Investitionen des Krankenhausstrukturfonds gemäß § 12a KHG 2019-2024	103,6
		892 57 Zuschüsse für Investitionen an private Unternehmen	2,1
		893 59 Zuschüsse für Investitionen an Sonstige	3,8
<b>08 08</b>	<b>Verbraucherschutz und Tiergesundheit</b>		
		812 60 Errichtung von ASP-Zäunungen	1,4
<b>08 40</b>	<b>Sächsische Landeskrankenhäuser und Maßregelvollzug</b>		
		891 02 Investitionsmaßnahmen in den Kliniken für Forensische Psychiatrie (Maßregelvollzug)	2,5
		891 11 Investitionsmaßnahmen in den Kliniken für Forensische Psychiatrie (Maßregelvollzug) - Gebäude A 5 SKH Arnsdorf	1,2
		891 16 Investitionsmaßnahmen in den Kliniken für Forensische Psychiatrie (Maßregelvollzug) - Erneuerung Sicherheitstechnik Klinikum "St. Georg" Leipzig	2,6
		891 22 Investitionsmaßnahmen an den Sächsischen Krankenhäusern - Sanierung Gebäude B 3 SKH Arnsdorf	1,1
		<b>Epl. 09 Staatsministerium für Energie, Klimaschutz, Umwelt und Landwirtschaft</b>	
<b>09 02</b>	<b>Sammelansätze für den Gesamtbereich des Epl. 09</b>		
		534 99 Sonstige Dienstleistungen	1,2
<b>09 03</b>	<b>Allgemeine Bewilligungen</b>		
		428 96 Drittmittelfinanzierte Personalausgaben	1,4
		428 97 Drittmittelfinanzierte Personalausgaben	3,3
		534 51 Dienstleistungen Dritter	2,6
		534 97 Dienstleistungen Dritter	1,4
		547 96 Sachaufwand	1,3
		633 97 Sonstige Zuweisungen an Gemeinden und Gemeindeverbände	1,0
		686 96 Sonstige Zuschüsse für laufende Zwecke im Inland	1,7
		686 97 Sonstige Zuschüsse für laufende Zwecke im Inland	2,7
		812 51 Erwerb von Geräten, Ausstattungs- und Ausrüstungsgegenständen	2,1
		883 87 Zuweisungen für Investitionen an Gemeinden und Gemeindeverbände	19,2
		883 93 Zuweisungen für Investitionen an Gemeinden und Gemeindeverbände	2,7
		883 97 Zuweisungen für Investitionen an Gemeinden und Gemeindeverbände	10,6
		887 96 Zuweisungen für Investitionen an Zweckverbände	28,4
		887 97 Zuweisungen für Investitionen an Zweckverbände	6,5

Kap.	Titel	Zweckbestimmung	verbliebener Rest in Mio. EUR
		891 87 Zuschüsse für Investitionen an Staatsbetriebe für Baumaßnahmen an Gewässern I. Ordnung einschl. Hochwasserschutzanlagen, Deichen und Talsperren sowie am Messpegelnetz	1,2
		891 95 Zuschüsse für Investitionen an Staatsbetriebe für Baumaßnahmen	1,9
		891 97 Zuschüsse für Investitionen an Staatsbetriebe zur Verbesserung des gewässerökologischen Zustandes	6,1
		893 01 Investive Zuschüsse an das Biomasseforschungszentrum Leipzig (DBFZ)	5,5
		893 96 Zuschüsse für Investitionen an Sonstige	1,7
		893 97 Zuschüsse für Investitionen an Sonstige	8,3
<b>09 04</b>		<b>Gemeinschaftsaufgabe zur Verbesserung der Agrarstruktur und des Küstenschutzes (GAK)</b>	
		891 09 Zuschüsse für Investitionen an Staatsbetriebe für Wasserbaumaßnahmen	8,0
<b>09 09</b>		<b>Förderung durch die EU - Europäischer Landwirtschaftsfonds für die Entwicklung des ländlichen Raums (ELER) - Förderzeitraum 2014-2022</b>	
		428 30 Drittmittelfinanzierte Personalausgaben im Rahmen der Technischen Hilfe	4,5
		547 30 Sächliche Verwaltungsausgaben im Rahmen der Technischen Hilfe	1,0
		883 02 Zuweisungen für Investitionen an Gemeinden und Gemeindeverbände für Maßnahmen des Naturschutzes und der Forstwirtschaft	2,6
		892 01 Zuschüsse für Investitionen an private Unternehmen in den stärker entwickelten Regionen	15,0
		892 02 Zuschüsse für Investitionen an private Unternehmen in den Übergangsregionen	49,1
		893 01 Zuschüsse für Investitionen an Sonstige für den Bereich LEADER	55,8
<b>09 12</b>		<b>Sächsisches Landesamt für Umwelt, Landwirtschaft und Geologie</b>	
		534 01 Dienstleistungen Dritter	1,2
		534 53 Dienstleistungen Dritter	3,9
<b>09 14</b>		<b>Förderung durch die EU - Europäischer Landwirtschaftsfonds für die Entwicklung des ländlichen Raums (ELER) - Förderzeitraum 2023-2027</b>	
		428 30 Drittmittelfinanzierte Personalausgaben im Rahmen der Technischen Hilfe	4,3
		547 30 Sächliche Verwaltungsausgaben im Rahmen der Technischen Hilfe	2,9
		683 01 Zuschüsse für laufende Zwecke an private Unternehmen	6,4
		683 02 Zuschüsse für laufende Zwecke an private Unternehmen mit umgeschichteten Direktzahlungen der EU	24,9
		683 03 Zuschüsse für laufende Zwecke an private Unternehmen im Freistaat Sachsen mit Beteiligung der GAK	20,3
		883 01 Zuweisungen für Investitionen an Gemeinden und Gemeindeverbände	25,0
		892 01 Zuschüsse für Investitionen an private Unternehmen in den stärker entwickelten Regionen	14,6



Kap.	Titel	Zweckbestimmung	verbliebener Rest in Mio. EUR
		892 02 Zuschüsse für Investitionen an private Unternehmen in den Übergangsregionen	15,2
		893 01 Zuschüsse für Investitionen an Sonstige	60,1
<b>09 15</b>	<b>Förderung durch die EU - Europäischer Fonds für regionale Entwicklung (EFRE) - Förderzeitraum 2021-2027</b>		
		633 51 Sonstige Zuweisungen an Gemeinden und Gemeindeverbände	3,0
		633 53 Sonstige Zuweisungen an Gemeinden und Gemeindeverbände	1,3
		633 54 Sonstige Zuweisungen an Gemeinden und Gemeindeverbände	3,8
		633 57 Sonstige Zuweisungen an Gemeinden und Gemeindeverbände	2,2
		686 07 Anwendungsorientierte Energie- und Klimaforschung	13,8
		686 51 Sonstige Zuschüsse für laufende Zwecke im Inland	2,0
		686 53 Sonstige Zuschüsse für laufende Zwecke im Inland	1,3
		686 57 Sonstige Zuschüsse für laufende Zwecke im Inland	3,3
		883 51 Zuweisungen für Investitionen an Gemeinden und Gemeindeverbände	5,1
		883 52 Zuweisungen für Investitionen an Kommunen	13,4
		883 53 Zuweisungen für Investitionen an Gemeinden und Gemeindeverbände	5,4
		883 54 Zuweisungen für Investitionen an Gemeinden und Gemeindeverbände	8,5
		883 55 Zuweisungen für Investitionen an Gemeinden und Gemeindeverbände	4,1
		883 56 Zuweisungen für Investitionen an Gemeinden und Gemeindeverbände	8,1
		883 57 Zuweisungen für Investitionen an Gemeinden und Gemeindeverbände	5,0
		891 01 Zuschüsse für Hochwasserschutzinvestitionen an Staatsbetriebe für Baumaßnahmen an Gewässern I. Ordnung einschl. Deiche und Rückhaltebecken	43,8
		891 51 Zuschüsse für Investitionen an öffentliche Unternehmen	1,0
		891 53 Zuschüsse für Investitionen an öffentliche Unternehmen	8,1
		891 54 Zuschüsse für Investitionen an öffentliche Unternehmen	2,8
		891 55 Zuschüsse für Investitionen an öffentliche Unternehmen	4,1
		891 56 Zuschüsse für Investitionen an öffentliche Unternehmen	2,3
		891 57 Zuschüsse für Investitionen an öffentliche Unternehmen	5,0
		892 51 Zuschüsse für Investitionen an private Unternehmen	7,8
		892 52 Zuschüsse für Investitionen an private Unternehmen	4,5
		892 53 Zuschüsse für Investitionen an private Unternehmen	8,1
		892 54 Zuschüsse für Investitionen an private Unternehmen	1,4
		892 56 Zuschüsse für Investitionen an private Unternehmen	6,6
		892 57 Zuschüsse für Investitionen an private Unternehmen	5,0
		893 53 Zuschüsse für Investitionen an Sonstige	2,7

Kap.	Titel	Zweckbestimmung	verbliebener Rest in Mio. EUR
		893 54 Zuschüsse für Investitionen an Sonstige	1,4
		893 56 Zuschüsse für Investitionen an Sonstige	1,1
		893 57 Zuschüsse für Investitionen an Sonstige	1,7
<b>09 16</b>		<b>Förderung durch die EU - Europäischer Meeres-, Fischerei und Aquakulturfonds (EMFAF) - Förderzeitraum 2021 - 2027</b>	
		683 91 Zuschüsse zur Förderung von Umweltleistungen der Aquakultur	4,1
		892 91 Zuschüsse für Investitionen - private Unternehmen	1,9
<b>09 17</b>		<b>Förderung durch die EU - Fonds für einen gerechten Übergang (JTF) - Förderzeitraum 2021-2027</b>	
		428 52 Drittmittelfinanzierte Personalausgaben	3,5
		534 52 Dienstleistungen Dritter	1,6
		682 52 Zuschüsse für laufende Zwecke an Staatsbetriebe	1,5
		686 51 Sonstige Zuschüsse für laufende Zwecke im Inland	2,3
		883 51 Zuweisungen für Investitionen an Gemeinden und Gemeindeverbände	13,9
		891 51 Zuschüsse für Investitionen an öffentliche Unternehmen	10,5
		891 52 Zuschüsse für Investitionen an Staatsbetriebe	10,6
		891 53 Zuschüsse für Investitionen an öffentliche Unternehmen	8,9
		892 51 Zuschüsse für Investitionen an private Unternehmen	41,8
		892 53 Zuschüsse für Investitionen an private Unternehmen	3,2
		893 51 Zuschüsse für Investitionen an Sonstige	3,5
<b>09 20</b>		<b>Staatsbetrieb Landestalsperrenverwaltung (LTV)</b>	
		891 01 Zuschüsse für Investitionen	2,4
<b>09 23</b>		<b>Staatsbetrieb Sachsenforst (SBS)</b>	
		891 01 Zuschüsse für Investitionen	5,5
		<b>Epl. 10 Staatsministerium für Regionalentwicklung</b>	
<b>10 02</b>		<b>Sammelansätze für den Gesamtbereich des Epl. 10</b>	
		547 11 Ausgaben für die Abwicklung staatlicher Zuwendungen, EU-Programme	2,0
<b>10 04</b>		<b>Regional- und Strukturentwicklung</b>	
		633 01 Unterstützung kommunaler Planungsprozesse	3,3

Kap.	Titel	Zweckbestimmung	verbliebener Rest in Mio. EUR
		686 54 Sonstige Zuschüsse für laufende Zwecke im Inland	1,2
		686 57 Zuschüsse für laufende Zwecke im Inland	1,0
		883 02 Zusätzliche Landesmittel zur Finanzierung von Maßnahmen der GAK	14,0
		883 56 Zuweisungen für Investitionen an Gemeinden und Gemeindeverbände	4,0
		891 72 Zuschüsse für Investitionen an öffentliche Unternehmen	12,3
		892 72 Zuschüsse für Investitionen an private Unternehmen	68,8
<b>10 05</b>	<b>Bau-, Wohnungs- und Siedlungswesen</b>		
		633 03 Zuweisungen zur Förderung der Chancengleichheit und Teilhabe in benachteiligten Stadtgebieten ESF Plus - Förderzeitraum 2021-2027	13,1
		883 30 Zuweisungen für die Modellkommune Plauen	9,7
		883 31 Zuweisungen für das Modellvorhaben "Haushebungen Elbe-Dorf Brockwitz"	3,3
		883 32 Zuweisungen zur Sanierung der Stadthalle Görlitz	3,8
		883 40 Zuweisungen zur Förderung der nachhaltigen Stadtentwicklung - EFRE - Förderzeitraum 2021-2027 - Mittel des Europäischen Fonds für regionale Entwicklung	85,4
		883 45 Zuweisungen aus dem Bund-Länder-Programm "Lebendige Zentren"	2,2
		883 46 Zuweisungen aus dem Bund-Länder-Programm "Sozialer Zusammenhalt"	8,2
		883 48 Zuweisungen aus dem Bund-Länder-Programm "Wachstum und nachhaltige Erneuerung" - Programmteil Aufwertung	2,7
		893 04 Zuschüsse für die soziale Wohnraumförderung	7,6
		893 19 Landesprogramm zur Brachenberäumung	5,8
		893 55 Zuschüsse für den sozialen Wohnungsbau	17,3
<b>10 07</b>	<b>Denkmalpflege</b>		
		883 52 Zuweisungen für Investitionen an Gemeinden und Gemeindeverbände	1,4
		893 02 Zuschüsse zur Sicherung, zum Erhalt, zur Pflege und Nutzbarmachung von Kulturdenkmälern aus dem Landesprogramm Denkmalpflege	1,5
		893 04 Zuschüsse für Sicherung, Erhalt, Pflege und Nutzbarmachung von Kulturdenkmälern mit überörtlicher Bedeutung (Sonderprogramm Denkmalpflege) - Kofinanzierung von Bundes- und EU-Programmen	6,5
		893 05 Zuschüsse für Sicherung, Erhalt, Pflege und Nutzbarmachung von Kulturdenkmälern mit überörtlicher Bedeutung (Sonderprogramm Denkmalpflege) - Landesförderung	9,6
<b>10 09</b>	<b>Europäische territoriale Zusammenarbeit/Interreg</b>		
		547 61 Ausgaben der Technischen Hilfe	1,3
		676 02 Finanzierung finanzieller Berichtigungen und nicht abgeschlossener Projekte aus Programmen der grenzübergreifenden Zusammenarbeit	7,9
		676 61 Ausgaben tschechischer Projektträger	21,0
		893 61 Zuschüsse für Projektausgaben	38,5

Kap.	Titel	Zweckbestimmung	verbliebener Rest in Mio. EUR
------	-------	-----------------	----------------------------------

## **Epl. 12 Staatsministerium für Wissenschaft, Kultur und Tourismus**

### **12 03 Allgemeine Bewilligungen**

632 02	Zuweisungen an andere Länder für WGL-Einrichtungen	2,3
682 73	Zuweisungen für laufende Zwecke an SLUB	2,3
685 52	Zuschüsse für laufende Zwecke	5,7
685 70	Zuschüsse für laufende Zwecke	2,0
685 72	Zuschüsse für laufende Zwecke	34,0
685 73	Zuschüsse für laufende Zwecke	63,5
713 75	Große Baumaßnahmen	1,9
894 04	Zuschüsse für Sonderinvestitionen der Fraunhofer-Gesellschaft	27,4
894 06	Zuschüsse für Sonderinvestitionen an Forschungseinrichtungen der Hermann von Helmholtz-Gemeinschaft Deutscher Forschungszentren e.V. (HGF)	4,4
894 72	Zuschüsse für Investitionen	54,4
894 73	Zuschüsse für Investitionen	63,8

### **12 05 Allgemeine Bewilligungen für Kunst und Schrifttum**

881 01	Zuweisungen für Investitionen an den Bund bei der Deutschen Raumfahrttausstellung	4,2
883 57	Zuweisungen für Investitionen an Gemeinden und Gemeindeverbände	2,2
893 08	Zuschüsse für Investitionen an Kultureinrichtungen der Freien Szene in Leipzig	4,4

### **12 06 Staatsministerin für Kultur und Tourismus**

892 52	Zuschüsse für Investitionen an private Unternehmen	1,5
--------	--	-----

### **12 07 Sammelansatz für die Hochschulen und die Berufsakademie Sachsen**

534 57	Sonstige Dienstleistungen	1,6
534 99	Sonstige Dienstleistungen	1,0
685 51	Zuschüsse für Lehre und Forschung	6,0
685 59	Zuschüsse für laufende Zwecke an öffentliche Einrichtungen	29,2
685 68	"Talente für Sachsen" - Zuschüsse für laufende Zwecke an Hochschulen und die Berufsakademie Sachsen	7,0
812 57	Beschaffung und Pflege von Softwarelizenzen	1,9
891 11	Zuschüsse für Baumaßnahmen am Universitätsklinikum Leipzig und der Medizinischen Fakultät der Universität Leipzig	24,4
894 01	Zuschüsse für die Erstausrüstung einschließlich Forschungsgroßgeräte von Forschungsbauten gemäß Artikel 91b GG an Hochschulen	2,3

Kap.	Titel	Zweckbestimmung	verbliebener Rest in Mio. EUR
------	-------	-----------------	----------------------------------

#### **Epl. 14 Staatliche Hochbau- und Liegenschaftsverwaltung**

##### **14 03 Staatsministerium des Innern**

743 51 Bauliche Vorbereitung und Realisierung der Anpassung der IuK-Infrastruktur der Polizei 1,0

##### **14 06 Staatsministerium der Justiz und für Demokratie, Europa und Gleichstellung**

712 52 Torgau 1,1  
Justizvollzugsanstalt  
TBM 1: Hafthaus für Sozialtherapie  
Umbau und Sanierung  
TBM 2: Neubau Sporthalle

727 51 Plauen 1,1  
Zentrales Justizgebäude  
Europaratstraße 13  
Bautechnische Sicherung mit  
Sicherheitseingang und Brandschutz

739 52 Zwickau 12,0  
Neubau Justizvollzugsanstalt Zwickau-Marienthal

##### **14 12 Staatsministerium für Wissenschaft, Kultur und Tourismus**

723 52 Görlitz 11,8  
Senckenberg Museum für Naturkunde  
Konzentrierte Unterbringung

##### **14 20 Sammelansatz des Epl. 14 für Landeseinrichtungen**

730 91 Globalansatz für Maßnahmen der Energieeffizienz (Landesbau) aus Mitteln des Europäischen Fonds für regionale Entwicklung - Förderzeitraum 2021-2027 64,3

884 01 Zuführungen an das Sondervermögen "Aufbauhilfefonds Sachsen 2013" 3,2

##### **14 21 Universität Leipzig**

724 51 Global Hub Connections and Comparisons 4,1

##### **14 24 Technische Universität Bergakademie Freiberg**

721 51 Forschungs- und Lehrbergwerk 2,3

##### **14 40 Sammelansatz des Epl. 14 für Hochschuleinrichtungen**

730 91 Globalansatz für Maßnahmen der Energieeffizienz (Hochschulbau) aus Mitteln des Europäischen Fonds für regionale Entwicklung - Förderzeitraum 2021-2027 60,6

731 91 Globalansatz Hochschulbau für Infrastruktur und wissenschaftliche Projekte aus Mitteln des Europäischen Fonds für regionale Entwicklung - Förderzeitraum 2021-2027 91,0

732 91 Globalansatz Hochschulbau für Infrastruktur und wissenschaftliche Projekte aus Mitteln des Fonds für einen gerechten Übergang (JTF) - Förderzeitraum 2021-2027 7,5

Kap.	Titel	Zweckbestimmung	verbliebener Rest in Mio. EUR
------	-------	-----------------	-------------------------------------

#### **Epl. 15 Allgemeine Finanzverwaltung**

##### **15 03 Allgemeine Bewilligungen**

526 99	Ausgaben für Sachverständige	4,3
633 02	Weitergabe von Wohngeldeinsparungen des Landes durch Hartz IV	9,2
812 99	Erwerb von IT-Infrastruktur und IT-Verfahren	13,3
883 13	Verstärkungsmittel für Infrastrukturmaßnahmen Leipzig Nordwest	8,4
883 14	Verstärkungsmittel für Investitionen	10,0
883 20	Verstärkungsmittel für Ausgaben aus Zuweisungen aus dem PMO-Vermögen	24,4

##### **15 10 Kapital und Schulden**

631 02	Auszahlung der Regresseinnahmen an den Bund	1,1
870 01	Inanspruchnahmen aus Gewährleistungen	4,7

##### **15 21 Betriebe und Beteiligungen**

831 01	Kapitalzuführungen an Beteiligungsunternehmen	5,4
861 01	Darlehen an Beteiligungsunternehmen	5,7

##### **15 30 Kommunalen Finanzausgleich**

613 02	Schlüsselzuweisungen an die Landkreise	3,0
613 32	Zuweisungen zum Ausgleich besonderen Bedarfs	101,4
883 01	Zuweisungen für Investitionen an die Kommunen für Schulhausbau	2,7
883 03	Zuweisungen für Investitionen an die Kommunen für Wasserver- und Abwasserentsorgung, Wasserbau, Boden- und Grundwasserschutz sowie Gewässer/Hochwasserschutz	10,6
883 14	Zuweisungen für Investitionen an die Kommunen für Brandschutz	22,1
883 15	Investive Zuweisungen zum Ausgleich besonderen Bedarfs	5,0
883 25	Pauschale Zuweisungen für kommunalen Straßenbau nach § 20b SächsFAG	2,3

Einzelbetrag unter 1 Mio. EUR 116,8

**Brutto-Ausgabereist 3.690,8**

**Vorgriffe zu Lasten 2025 0,2**

**Netto-Ausgabereist 3.690,6**

### 3.6 Gesamtist 2024

Das Gesamtist setzt sich bei den Einnahmen bzw. Ausgaben aus dem Ist im Haushaltsjahr 2024 und den im Haushaltsjahr 2024 verbliebenen Resten, die in das Folgejahr (2025) übertragen werden, zusammen:

HGr. bzw. OGr.	Einnahme- bzw. Ausgabeart	Ist 2024 in EUR	verbliebener Rest 2024 in EUR	Gesamtist 2024 in EUR
0	Steuern und steuerähnliche Abgaben	17.015.182.748,65	0,00	17.015.182.748,65
1	Verwaltungseinnahmen	524.771.258,99	0,00	524.771.258,99
2	Einnahmen aus Zuweisungen und Zuschüssen mit Ausnahme für Investitionen	5.358.189.745,15	750.596.108,20	6.108.785.853,35
31/32	Nettokreditaufnahme/Nettokredittilgung (-)	0,00	0,00	0,00
33/34	Zuweisungen und Zuschüsse für Investitionen	1.125.910.756,75	766.177.220,22	1.892.087.976,97
35-38	besondere Finanzierungseinnahmen	1.694.858.427,00	0,00	1.694.858.427,00
	<b>Einnahmen insgesamt</b>	<b>25.718.912.936,54</b>	<b>1.516.773.328,42</b>	<b>27.235.686.264,96</b>
4	Personalausgaben	5.978.400.585,04	75.554.837,29	6.053.955.422,33
51-54	Sächliche Verwaltungsausgaben	1.368.674.903,52	110.144.015,23	1.478.818.918,75
56/57	Zinsausgaben	74.195.887,13	0,00	74.195.887,13
6	Zuweisungen / Zuschüsse mit Ausnahme für Investitionen	13.966.205.591,11	989.341.207,67	14.955.546.798,78
7	Baumaßnahmen	538.793.018,08	339.790.269,96	878.583.288,04
81/82	Sonstige Sachinvestitionen	211.658.643,28	78.760.766,86	290.419.410,14
83-89	Investitionsfördermaßnahmen	2.729.182.059,33	2.096.984.998,75	4.826.167.058,08
9	Besondere Finanzierungsausgaben	465.345.114,68	0,00	465.345.114,68
	<b>Ausgaben insgesamt</b>	<b>25.332.455.802,17</b>	<b>3.690.576.095,76</b>	<b>29.023.031.897,93</b>

### 3.7 Vergleich des Gesamtist mit dem Gesamtsoll

Der Vergleich des Gesamtist (Ist-Ergebnis zuzüglich des in 2024 verbliebenen Restes bei den Quelltiteln) mit dem Gesamtsoll (Soll, verändert im Vollzug zuzüglich des in 2024 bei den Zieltiteln gebildeten Vorjahresrestes) ergibt folgendes Bild:

HGr. bzw. OGr.	Einnahme- bzw. Ausgabeart	Gesamtist gegenüber Gesamtsoll  (+) Mehr in EUR	Gesamtist gegenüber Gesamtsoll  (-) Weniger in EUR	Gesamtist gegenüber Gesamtsoll (+) Mehr/ (-) Weniger in EUR <b>Saldo</b>
0	Steuern und steuerähnliche Abgaben	+ 513.582.743,46	-559.567.994,81	- 45.985.251,35
1	Verwaltungseinnahmen	+ 149.192.464,60	-75.902.605,61	+ 73.289.858,99
2	Einnahmen aus Zuweisungen und Zuschüssen mit Ausnahme für Investitionen	+ 832.974.106,83	-281.124.464,93	+ 551.849.641,90
31/32	Nettokreditaufnahme/Nettokreditilgung (-)	+ 760.000.000,00	-760.000.000,00	0,00
33/34	Zuweisungen und Zuschüsse für Investitionen	+ 112.092.745,48	-288.336.123,34	-176.243.377,86
35-38	besondere Finanzierungseinnahmen	+ 157.191.127,00	-10.000.000,00	147.191.127,00
	<b>Einnahmen insgesamt</b>	<b>2.525.033.187,37</b>	<b>-1.974.931.188,69</b>	<b>+ 550.101.998,68</b>
4	Personalausgaben	+ 709.064.686,92	-498.361.035,96	210.703.650,96
51-54	Sächliche Verwaltungsausgaben	+ 572.831.533,23	-516.435.685,81	+ 56.395.847,42
56/57	Zinsausgaben	+ 4.474.191,87	-33.638.704,74	-29.164.512,87
6	Zuweisungen / Zuschüsse mit Ausnahme für Investitionen	+ 1.062.127.632,80	-618.957.500,02	+ 443.170.132,78
7	Baumaßnahmen	+ 150.474.532,67	-278.433.198,60	-127.958.665,93
81/82	Sonstige Sachinvestitionen	+ 43.896.707,50	-67.181.139,88	-23.284.432,38
83-89	Investitionsfördermaßnahmen	+ 367.387.738,55	-578.925.569,97	-211.537.831,42
9	Besondere Finanzierungsausgaben	+ 241.786.263,22	-10.008.453,10	+ 231.777.810,12
	<b>Ausgaben insgesamt</b>	<b>+ 3.152.043.286,76</b>	<b>-2.601.941.288,08</b>	<b>+ 550.101.998,68</b>



Der Nachweis der Mehr- und Minderausgaben, Mehreinnahmen, über- und außerplanmäßigen Ausgaben, Vorgriffe und Ausgabereste usw. erfolgt in den Anlagen I/1 bis I/3 der Beiträge der obersten Staatsbehörden. Hier wird unter Einbeziehung aller titelrelevanten Haushaltsvermerke und Vorschriften für den Haushaltsvollzug eine titelgenaue Darstellung der tatsächlichen Istausgaben vorgenommen und begründet. Die Summen aus den Anlagen I/1 bis I/3 der Beiträge der obersten Staatsbehörden sind im Abschnitt 4 „Übersichten zur Haushaltsrechnung“ (Zusammenfassung der Summen der Anlagen I/1 bis I/3 aus den Beiträgen der obersten Staatsbehörden) dargestellt.

## 4 Übersichten zur Haushaltsrechnung

Gemäß § 85 SäHO sind der Haushaltsrechnung Übersichten beizufügen.

Abweichungen in der Kommastelle bei nachfolgenden Übersichten sind rundungsbedingt.

### 4.1 Einnahmen und Ausgaben im Vergleich mit dem Vorjahr und dem Haushaltsbetrag

Die Isteinnahmen bzw. Istausgaben 2024 werden mit den Isteinnahmen bzw. Istausgaben 2023 sowie dem Soll 2024 (Planansatz geändert durch die Umsetzungen) verglichen.

#### 4.1.1 Einnahmen und Ausgaben nach Hauptgruppen

HGr.	OGr.	Bezeichnung	Soll 2024	Ist 2024	Ist 2023	Veränderung	
						Ist 2024 zu Soll 2024	Ist 2024 zu Ist 2023
						Sp. 5/Sp.4 x 100 abzügl. 100	Sp. 5/Sp.6 x 100 abzügl. 100
			in Mio. EUR	in Mio. EUR	in Mio. EUR	%	%
1	2	3	4	5	6	7	8
<b>Einnahmen</b>							
0		Steuern und steuerähnlichen Abgaben	17.061,2	17.015,2	15.876,1	- 0,3	+ 7,2
		<i>darunter: Steuern</i>	<i>17.017,5</i>	<i>16.969,1</i>	<i>15.846,8</i>	<i>- 0,3</i>	<i>+ 7,1</i>
1		Verwaltungseinnahmen	451,5	524,8	558,2	+ 16,2	- 6,0
2		Zuweisungen und Zuschüssen mit Ausnahme für Investitionen	4.890,4	5.358,2	5.449,7	+ 9,6	- 1,7
3	31/32	Nettokreditaufnahme/ Nettokredittilgung (-)	0,0	0,0	0,0	0	0
	33/34	Zuweisungen und Zuschüsse für Investitionen	1.132,4	1.125,9	812,0	- 0,6	+ 38,7
	35-38	Besondere Finanzierungseinnahmen	1.547,7	1.694,9	1.707,2	+ 9,5	- 0,7
		<b>Gesamteinnahmen</b>	<b>25.083,2</b>	<b>25.718,9</b>	<b>24.403,1</b>	<b>+ 2,5</b>	<b>+ 5,4</b>
<b>Ausgaben</b>							
4		Personalausgaben	5.792,8	5.978,4	5.410,2	+ 3,2	+ 10,5
5	51-54	Sächliche Verwaltungsausgaben	1.298,1	1.368,7	1.268,8	+ 5,4	+ 7,9
	56/57	Zinsausgaben	103,4	74,2	41,2	- 28,2	+ 80,3
6		Zuweisungen und Zuschüsse mit Ausnahme für Investitionen	13.503,9	13.966,2	13.481,0	+ 3,4	+ 3,6
7		Baumaßnahmen	640,9	538,8	545,3	- 15,9	- 1,2
8	81/82	Sonstige Sachinvestitionen	223,3	211,7	182,6	- 5,2	+ 15,9
	83-89	Investitionsfördermaßnahmen	3.287,2	2.729,2	2.909,7	- 17,0	- 6,2
9		Besondere Finanzierungsausgaben	233,5	465,3	149,7	+ 99,3	+ 210,9
		<b>Gesamtausgaben</b>	<b>25.083,2</b>	<b>25.332,5</b>	<b>23.988,5</b>	<b>+ 1,0</b>	<b>+ 5,6</b>

#### 4.1.2 Steuern und steuerähnliche Abgaben (HGr. 0)

Die Einnahmen aus Steuern und steuerähnlichen Abgaben erhöhten sich gegenüber dem Vorjahr von 15.876 Mio. EUR um 1.139 Mio. EUR auf 17.015 Mio. EUR. Dies entspricht einer Steigerung um mehr als 7 %. Die geplanten Einnahmen wurden lediglich um 0,3 % bzw. 46 Mio. EUR unterschritten. Die Steuerdeckungsquote (Ist-Werte) erhöhte sich im Vergleich zum Vorjahr um 1,7 Prozentpunkte von 66,5 % auf 68,2 %.

Hauptgruppe 0 setzt sich wie folgt zusammen:

HGr.	OGr.	Bezeichnung	Soll 2024	Ist 2024	Ist 2023	Veränderung	
						Ist 2024 zu Soll 2024 Sp. 5/Sp.4 x 100 abzügl. 100	Ist 2024 zu Ist 2023 Sp. 5/Sp.6 x 100 abzügl. 100
			in Mio. EUR	in Mio. EUR	in Mio. EUR	%	%
1	2	3	4	5	6	7	8
15 01	011 01	Lohnsteuer	3.367,0	3.388,7	3.201,0	+ 0,6	+ 5,9
15 01	012 01	Veranlagte Einkommensteuer	890,0	818,0	803,2	- 8,1	+ 1,8
15 01	013 01	Nicht veranlagte Steuern vom Ertrag (ohne Abgeltungsteuer auf Zins- und Veräußerungserträge)	229,0	233,5	208,0	+ 1,9	+ 12,3
15 01	014 01	Körperschaftsteuer	637,0	1.001,0	722,5	+ 57,1	+ 38,6
15 01	015 01	Steuern vom Umsatz (einschließlich Einfuhrumsatzsteuer)	10.788,0	10.618,8	10.132,2	- 1,6	+ 4,8
15 01	017 01	Gewerbsteuerumlage	116,0	133,7	113,3	+ 15,3	+ 18,0
15 01	018 02	Abgeltungsteuer auf Zins- und Veräußerungserträge	56,0	143,4	50,2	+ 156,0	+ 185,8
		<b>Gemeinschaftsteuern und Gewerbesteuerumlage (OGr. 01)</b>	<b>16.083,0</b>	<b>16.337,0</b>	<b>15.230,4</b>	<b>+ 1,6</b>	<b>+ 7,3</b>
15 01	052 01	Erbschaftsteuer	71,0	71,0	79,2	- 0,1	- 10,4
15 01	053 01	Grunderwerbsteuer	682,0	389,5	362,6	- 42,9	+ 7,4
15 01	055 01	Totalisatorsteuer	0,1	0,1	0,1	+ 11,0	- 13,6
15 01	056 01	Andere Rennwettsteuern	0,0	0,0	0,0		
15 01	057 01	Lotteriesteuer	63,0	63,7	63,3	+ 1,1	+ 0,6
15 01	058 01	Sportwettensteuer	18,0	17,2	18,8	- 4,4	- 8,4
15 01	058 02	Virtuelle Automatensteuer	20,0	8,9	10,3	+ 0,0	- 13,2
15 01	058 03	Online-Pokersteuer	1,0	1,4	1,8	+ 0,0	- 21,0
15 01	059 01	Feuerschutzsteuer	27,0	32,0	28,4	+ 18,5	+ 12,5
15 01	061 01	Biersteuer	52,0	48,2	51,9	- 7,3	- 7,2
15 01	062 01	Online-Casinospielsteuer	0,5	0,0	0,0	- 100,0	
15 01	069 01	Sonstige Landessteuern	0,0	0,0	0,0		- 42,8
		<b>Landessteuern (OGr. 05 und 06)</b>	<b>934,5</b>	<b>632,0</b>	<b>616,4</b>	<b>- 32,4</b>	<b>+ 2,5</b>
		<b>Steuern insgesamt</b>	<b>17.017,5</b>	<b>16.969,1</b>	<b>15.846,8</b>	<b>- 0,3</b>	<b>+ 7,1</b>
		Steuerähnliche Abgaben (OGr. 09)	43,6	46,1	29,3	+ 5,7	+ 57,7
<b>Summe HGr. 0</b>			<b>17.061,2</b>	<b>17.015,2</b>	<b>15.876,1</b>	<b>- 0,3</b>	<b>+ 7,2</b>

#### 4.1.3 Verwaltungseinnahmen, Einnahmen aus Schuldendienst (HGr. 1)

Am Ende des Haushaltsjahres lagen die Verwaltungseinnahmen bei 525 Mio. EUR und damit 73 Mio. EUR über dem Planwert. Dies entspricht einer Steigerung von 16 %. Gegenüber dem Vorjahr verringerten sich die Verwaltungseinnahmen um 33 Mio. EUR bzw. um 6 Prozentpunkte.

Die Hauptgruppe 1 setzt sich wie folgt zusammen:

Kap.	Titel	Zweckbestimmung	Soll 2024	Ist 2024	Ist 2023	Veränderung	
						Ist 2024 zu Soll 2024 Sp. 5/Sp. 4 x 100 abzügl. 100	Ist 2024 zu Ist 2023 Sp. 5/Sp. 6 x 100 abzügl. 100
			Mio. EUR	Mio. EUR	Mio. EUR	%	%
1	2	3	4	5	6	7	8
	111	Gebühren und Auslagen, sonstige Entgelte	231,6	200,4	203,0	- 13,4	- 1,3
	112	Geldstrafen, Geldbußen, Verwarnungsgelder sowie Gerichts- und Verwaltungskosten in Straf- und Bußgeldsachen	55,1	61,8	60,1	+ 12,2	+ 2,8
	119	Sonstige	61,9	131,9	148,9	+ 113,2	- 11,4
<b>11</b>		<b>Verwaltungseinnahmen</b>	<b>348,6</b>	<b>394,2</b>	<b>412,0</b>	<b>+ 13,1</b>	<b>- 4,3</b>
	121	Gewinne aus Unternehmen und Beteiligungen	2,9	8,7	11,2	+ 199,3	- 22,4
	122	Konzessionsabgaben	1,7	2,2	2,6	+ 26,9	- 16,1
	123	Einnahmen aus Lotterie, Lotto, Toto	71,5	60,6	62,0	- 15,3	- 2,3
	124	Mieten und Pachten	4,1	5,8	6,7	+ 43,1	- 13,4
	125	Erlöse aus der Veräußerung von beweglichen Sachen und Diensten aus wirtschaftlicher Tätigkeit	10,3	12,2	12,4	+ 18,1	- 1,9
	129	Sonstige	0,1	1,4	0,9	+ 2.554,3	+ 60,0
<b>12</b>		<b>Einnahmen aus wirtschaftlicher Tätigkeit und aus Vermögen (ohne Zinsen)</b>	<b>90,5</b>	<b>90,8</b>	<b>95,7</b>	<b>+ 0,3</b>	<b>- 5,2</b>
<b>13</b>		<b>Erlöse aus der Veräußerung von Gegenständen, Kapitalrückzahlungen</b>	<b>0,5</b>	<b>1,8</b>	<b>1,5</b>	<b>+ 299,5</b>	<b>+ 21,4</b>
<b>14</b>		<b>Einnahmen aus der Inanspruchnahme von Gewährleistungen</b>	<b>4,0</b>	<b>3,5</b>	<b>5,4</b>	<b>- 13,0</b>	<b>- 35,4</b>
<b>15-18</b>		<b>Zinseinnahmen und Darlehensrückflüsse</b>	<b>8,0</b>	<b>34,5</b>	<b>43,5</b>	<b>+ 332,9</b>	<b>- 20,7</b>
<b>Summe HGr. 1</b>			<b>451,5</b>	<b>524,8</b>	<b>558,2</b>	<b>+ 16,2</b>	<b>- 6,0</b>

#### 4.1.4 Einnahmen aus Zuweisungen und Zuschüssen mit Ausnahme für Investitionen (HGr. 2)

Die Einnahmen aus Zuweisungen und Zuschüssen mit Ausnahme für Investitionen überschritten mit 5.358 Mio. EUR den Soll-Wert 2024 um 468 Mio. EUR und damit um 10 %. Der Vorjahreswert wurde um 91 Mio. EUR (2 %) unterschritten.

Die größten Einnahmen lagen 2024 bei:

Kap.	Titel	Zweckbestimmung	Soll 2024	Ist 2024	Ist 2023	Veränderung	
						Ist 2024 zu Soll 2024	Ist 2024 zu Ist 2023
						Sp. 5/Sp. 4 x 100 abzügl. 100	Sp. 5/Sp. 6 x 100 abzügl. 100
1	2	3	Mio. EUR	Mio. EUR	Mio. EUR	%	%
07 04	231 22	Zuweisungen des Bundes gemäß Regionalisierungsgesetz	543,5	625,1	680,9	+ 15,0	- 8,2
07 04	231 24	Zuweisungen des Bundes für die Umsetzung des Deutschlandtickets	0,0	43,0	43,0		+ 0,0
07 07	231 22	Zuweisungen vom Bund für das Aufstiegs-BAföG	59,3	58,1	64,1	- 1,9	- 9,3
07 20	271 11	Zuweisungen aus Mitteln des Europäischen Fonds für regionale Entwicklung	0,0	189,7	56,2		+ 237,5
07 20	271 66	Zuweisungen aus Mitteln des Europäischen Sozialfonds	0,0	72,2	163,2		- 55,8
07 23	271 11	Zuweisungen aus Mitteln des Fonds für einen gerechten Übergang (JTF)	0,0	190,3	3,2		+ 5.800,0
08 03	231 14	Zuweisungen des Bundes für die Kosten der Unterkunft und Heizung	361,8	487,4	452,9	+ 34,7	+ 7,6
08 03	231 15	Zuweisungen des Bundes für die Grundsicherung im Alter und bei Erwerbsminderung	227,4	302,5	264,7	+ 33,0	+ 14,3
08 07	231 01	Zuweisungen des Bundes nach § 26f Absatz 2 und Absatz 2a Krankenhausfinanzierungsgesetz (KHG)	0,0	44,3	167,0		- 73,5
10 05	231 12	Erstattungen des Bundes für Wohngeld	48,5	136,7	124,1	+ 181,9	+ 10,1
12 03	231 25	Zuweisungen des Bundes aufgrund der Ausführungsvereinbarung zum GWK-Abkommen für WGL-Einrichtungen / Betrieb	49,4	49,9	47,2	+ 1,0	+ 5,8
12 04	231 02	Zuweisungen des Bundes für die Ausbildungsförderung nach dem BAföG für Studierende	78,0	84,0	88,3	+ 7,7	- 4,9
12 04	231 03	Zuweisungen des Bundes für die Ausbildungsförderung nach dem BAföG für Schüler	60,0	37,7	40,2	- 37,2	- 6,3
12 07	231 20	Zuweisungen des Bundes aus dem Zukunftsvertrag Studium und Lehre stärken	86,6	86,1	64,5	- 0,6	+ 33,6
15 28	211 02	Sonderbedarfs-Bundesergänzungszuweisung wegen überdurchschnittlich hoher Kosten der politischen Führung	47,4	47,4	47,4	+ 0,0	+ 0,0
15 28	211 03	Allgemeine Bundesergänzungszuweisungen	1.579,0	1.477,6	1.583,7	- 6,4	- 6,7
15 28	211 05	Sonderbedarfs-Bundesergänzungszuweisungen zum Ausgleich der Sonderlasten Hartz IV	26,2	26,2	26,2	+ 0,0	+ 0,0
15 28	211 06	Bundesergänzungszuweisungen zum Ausgleich besonders geringer kommunaler Steuerkraft	490,0	484,8	582,5	- 1,1	- 16,8
15 28	211 08	Zuweisungen vom Bund zum Ausgleich der wegfallenden Einnahmen aus der Kraftfahrzeugsteuer und der LKW-Maut	401,9	401,9	401,9	+ 0,0	+ 0,0
15 40	232 11	Erstattungen von Versorgungsanteilen durch Länder	22,0	25,0	29,8	+ 13,6	- 16,1
15 40	281 12	Erstattungen des Generationenfonds (Versorgungsausgaben)	199,2	196,9	158,0	- 1,2	+ 24,6
15 40	281 13	Erstattungen des Generationenfonds (Beihilfen)	31,8	31,5	25,8	- 1,0	+ 22,1
Übrige Einnahmen in HGr. 2			578,5	260,0	334,7	- 55,1	- 22,3
<b>Summe HGr. 2</b>			<b>4.890,4</b>	<b>5.358,2</b>	<b>5.449,7</b>	<b>+ 9,6</b>	<b>- 1,7</b>

#### 4.1.5 Nettokreditaufnahme/Nettokredittilgung (OGr. 31 und 32)

Der Freistaat Sachsen hat – wie im Vorjahr – seine haushaltsmäßige Verschuldung des Kernhaushaltes nicht zurückgeführt. Bei gleichbleibender haushaltsmäßiger Verschuldung des Kernhaushalts (10.825 Mio. EUR) beträgt die Pro-Kopf-Verschuldung aufgrund leicht gesunkener Einwohnerzahl nunmehr 2.675 EUR<sup>3</sup> (2023: 2.672 EUR).

Die Obergruppe 32 setzt sich wie folgt zusammen\*:

Kap.	Titel	Zweckbestimmung	Soll 2024	Ist 2024	Ist 2023	Veränderung	
						Ist 2024 zu Soll 2024	Ist 2024 zu Ist 2023
						Sp. 5/Sp. 4 x 100 abzügl. 100	Sp. 5/Sp. 6 x 100 abzügl. 100
1	2	3	Mio. EUR	Mio. EUR	Mio. EUR	%	%
15 10	321 01	Schuldenaufnahmen bei öffentlichen Unternehmen und Einrichtungen sowie beim sonstigen öffentlichen Bereich	0,0	0,0	0,0		
15 10	321 02	Tilgungen von Schuldenaufnahmen bei öffentlichen Unternehmen und Einrichtungen sowie beim sonstigen öffentlichen Bereich	0,0	0,0	-5,0		- 100,0
15 10	321 03	Schuldenaufnahmen bei Sparkassen, Förder- und Landesbanken	0,0	0,0	0,0		
15 10	321 04	Tilgungen von Schuldenaufnahmen bei Sparkassen, Förder- und Landesbanken	-50,0	-110,0	0,0	+ 120,0	
15 10	325 01	Schuldenaufnahmen auf dem sonstigen inländischen Kreditmarkt	240,0	1.000,0	500,0	+ 316,7	+ 100,0
15 10	325 02	Tilgungen von Schuldenaufnahmen auf dem sonstigen inländischen Kreditmarkt	-190,0	-233,2	-769,2	+ 22,8	- 69,7
15 10	325 03	Veränderung der aufgeschobenen Kreditaufnahmen	0,0	-656,8	274,2		- 339,5
<b>Summe Nettokreditaufnahme/Nettokredittilgung (OGr. 31 und 32)</b>			<b>0,0</b>	<b>0,0</b>	<b>0,0</b>		

\* OGr. 31 wurde nicht bebucht.

<sup>3</sup> Einwohnerstand zum 30. Juni 2024 auf Grundlage des Zensus 2022

#### 4.1.6 Einnahmen aus Zuweisungen und Zuschüssen für Investitionen (OGr. 33 und 34)

Die Einnahmen aus Zuweisungen und Zuschüssen für Investitionen erhöhten sich gegenüber dem Vorjahr um 39 % (314 Mio. Mio. EUR) und lagen am Ende des Haushaltsjahres bei 1.126 Mio. EUR. Die geplanten Einnahmen wurden dabei um 6 Mio. EUR unterschritten.

Die größten Einnahmen waren 2024 bei folgenden Haushaltsstellen zu verzeichnen:

Kap.	Titel	Zweckbestimmung	Soll 2024	Ist 2024	Ist 2023	Veränderung	
						Ist 2024 zu Soll 2024 Sp. 5/Sp. 4 x 100 abzügl. 100	Ist 2024 zu Ist 2023 Sp. 5/Sp. 6 x 100 abzügl. 100
			Mio. EUR	Mio. EUR	Mio. EUR	%	%
1	2	3	4	5	6	7	8
05 04	331 16	Zuweisungen des Bundes für Maßnahmen der Digitalisierung	67,8	57,9	49,4	- 14,6	+ 17,3
07 03	331 71	Zuweisungen des Bundes für die Gemeinschaftsaufgabe "Verbesserung der regionalen Wirtschaftsstruktur"	116,3	112,6	111,6	- 3,3	+ 0,8
07 04	331 04	Finanzhilfen des Bundes zur Förderung von Stadtbahnprojekten in Sachsen	27,3	27,2	30,1	- 0,1	- 9,6
07 04	331 05	Zuweisungen des Bundes gemäß Regionalisierungsgesetz	74,8	73,8	71,6	- 1,3	+ 3,0
07 20	346 11	Zuweisungen aus Mitteln des Europäischen Fonds für regionale Entwicklung	0,0	353,3	88,5		+ 299,0
08 07	331 04	Zuweisungen des Bundes nach § 12 a Krankenhausfinanzierungsgesetz (KHG) - Krankenhausstrukturfonds 2019-2024	20,2	29,1	20,0	+ 44,0	+ 45,7
09 09	346 10	Zuschüsse für Investitionen von der EU	91,7	74,6	76,9	- 18,7	- 3,0
09 14	346 01	Zuschüsse für Investitionen von der EU	49,3	43,0	5,3	- 12,9	+ 709,6
10 05	331 45	Zuweisungen des Bundes für das Bund-Länder-Programm "Lebendige Zentren"	26,9	25,7	26,3	- 4,2	- 2,2
10 05	331 48	Zuweisungen des Bundes für das Bund-Länder-Programm "Wachstum und nachhaltige Erneuerung" - Programmteil Aufwertung	23,6	26,0	22,1	+ 10,3	+ 17,6
10 05	331 55	Zuweisungen des Bundes für den sozialen Wohnungsbau	64,4	45,9	15,3	- 28,7	+ 201,0
12 04	342 01	Zuschüsse der Kreditanstalt für Wiederaufbau für die Zuweisungen des Bundes für die Darlehensförderung nach dem BAföG für Studierende	76,0	76,1	84,1	+ 0,1	- 9,6
		Übrige Einnahmen der OGr. 33 und 34	494,1	180,7	210,8	- 63,4	- 14,3
		<b>Zuweisungen und Zuschüsse für Investitionen (OGr. 33 und 34)</b>	<b>1.132,4</b>	<b>1.125,9</b>	<b>812,0</b>	<b>- 0,6</b>	<b>+ 38,7</b>

#### 4.1.7 Besondere Finanzierungseinnahmen (OGr. 35 bis 38)

Die besonderen Finanzierungseinnahmen verringerten sich gegenüber dem Vorjahr um 1 % (12 Mio. EUR) und lagen am Ende des Haushaltsjahres bei 1.695 Mio. EUR. Die geplanten besonderen Finanzierungseinnahmen wurden damit um 10 % (147 Mio. EUR) überschritten.

Die größten Einnahmen waren 2024 bei folgenden Haushaltsstellen zu verzeichnen:

Kap.	Titel	Zweckbestimmung	Soll 2024	Ist 2024	Ist 2023	Veränderung	
						Ist 2024 zu Soll 2024 Sp. 5/Sp. 4 x 100 abzügl. 100	Ist 2024 zu Ist 2023 Sp. 5/Sp. 6 x 100 abzügl. 100
			Mio. EUR	Mio. EUR	Mio. EUR	%	%
1	2	3	4	5	6	7	8
15 03	359 01	Entnahmen aus der Rücklage zur Finanzierung von Abrechnungsbeträgen im Kommunalen Finanzausgleich	391,0	391,0	344,6	+ 0,0	+ 13,5
15 03	359 02	Entnahmen aus der Personalausgabenrücklage	0,0	145,0	0,0		
15 10	359 01	Entnahmen aus der Kassenverstärkungs- und Haushaltsausgleichsrücklage	1.111,9	1.123,2	1.318,1	+ 1,0	- 14,8
		Übrige Einnahmen der OGr. 35 bis 38	44,8	35,6	44,5	- 20,4	- 20,0
<b>Summe</b>		<b>Besondere Finanzierungseinnahmen (OGr. 35 bis 38)</b>	<b>1.547,7</b>	<b>1.694,9</b>	<b>1.707,2</b>	<b>+ 9,5</b>	<b>- 0,7</b>



#### 4.1.8 Personalausgaben (HGr. 4)

Die Personalausgaben erhöhten sich gegenüber dem Vorjahr um 568 Mio. EUR bzw. 10,5 %. Mit 5.978 Mio. EUR überschritten sie damit auch den Planwert um 186 Mio. EUR bzw. 3 %.

Die Personalausgabenquote (Ist-Werte) stieg auf 24,0 % (Vorjahreswert: 22,7 %).

Die Personalausgaben setzen sich wie folgt zusammen:

Kap.	Titel	Zweckbestimmung	Soll 2024	Ist 2024	Ist 2023	Veränderung	
						Ist 2024 zu Soll 2024	Ist 2024 zu Ist 2023
						Sp. 5/Sp. 4 x 100 abzügl. 100	Sp. 5/Sp. 6 x 100 abzügl. 100
1	2	3	4	5	6	7	8
	411	Aufwendungen für Abgeordnete	47,2	42,6	38,8	- 9,6	+ 9,8
	412	Aufwendungen für ehrenamtlich Tätige	1,5	1,5	1,3	- 3,9	+ 9,0
<b>41</b>		<b>Aufwendungen für Abgeordnete und ehrenamtlich Tätige</b>	<b>48,7</b>	<b>44,1</b>	<b>40,2</b>	<b>- 9,5</b>	<b>+ 9,7</b>
	421	Bezüge der Mitglieder der Staatsregierung	2,6	2,6	2,5	+ 1,6	+ 5,8
	422	Bezüge und Nebenleistungen der Beamten und Richter	2.824,6	2.500,3	2.176,5	- 11,5	+ 14,9
	427	Beschäftigungsentgelte, Aufwendungen für nebenamtlich und nebenberuflich Tätige	16,4	15,5	12,8	- 5,7	+ 20,9
	428	Entgelte der Arbeitnehmerinnen und Arbeitnehmer	2.344,1	2.610,5	2.527,5	+ 11,4	+ 3,3
	429	Nicht aufteilbare Personalausgaben	5,7	6,0	3,4	+ 5,8	+ 77,3
<b>42</b>		<b>Bezüge und Nebenleistungen</b>	<b>5.193,3</b>	<b>5.134,9</b>	<b>4.722,6</b>	<b>- 1,1</b>	<b>+ 8,7</b>
<b>43</b>		<b>Versorgungsbezüge und dergleichen</b>	<b>479,0</b>	<b>542,3</b>	<b>446,6</b>	<b>+ 13,2</b>	<b>+ 21,4</b>
<b>44</b>		<b>Beihilfen, Unterstützung u. dergleichen</b>	<b>236,8</b>	<b>226,2</b>	<b>174,0</b>	<b>- 4,5</b>	<b>+ 30,0</b>
<b>45</b>		<b>Sonstige personalbezogene Ausgaben</b>	<b>30,0</b>	<b>30,9</b>	<b>27,0</b>	<b>+ 3,0</b>	<b>+ 14,5</b>
<b>46</b>		<b>Globale Mehr- und Minderausgaben für Personalausgaben</b>	<b>-195,0</b>	<b>0,0</b>	<b>0,0</b>	<b>- 100,0</b>	
<b>Summe HGr. 4</b>			<b>5.792,8</b>	<b>5.978,4</b>	<b>5.410,2</b>	<b>+ 3,2</b>	<b>+ 10,5</b>

#### 4.1.9 Sächliche Verwaltungsausgaben (OGr. 51 bis 54)

Die sächlichen Verwaltungsausgaben erhöhten sich gegenüber dem Vorjahr um 100 Mio. EUR auf 1.369 Mio. EUR, was einer Steigerungsrate von 8 % entspricht. Damit wurden auch der Planwert um 71 Mio. EUR (5 %) überschritten.

Die sächlichen Verwaltungsausgaben setzen sich wie folgt zusammen:

Kap.	Titel	Zweckbestimmung	Soll 2024	Ist 2024	Ist 2023	Veränderung	
						Ist 2024 zu Soll 2024 Sp. 5/Sp. 4 x 100 abzügl. 100	Ist 2024 zu Ist 2023 Sp. 5/Sp. 6 x 100 abzügl. 100
			Mio. EUR	Mio. EUR	Mio. EUR	%	%
1	2	3	4	5	6	7	8
	511	Geschäftsbedarf und Kommunikation sowie Geräte, Ausstattungs- und Ausrüstungsgegenstände, sonstige Gebrauchsgegenstände	82,8	77,8	82,8	- 6,0	- 6,0
	514	Verbrauchsmittel, Haltung von Fahrzeugen und dergleichen	44,8	43,2	41,7	- 3,5	+ 3,7
	517	Bewirtschaftung der Grundstücke, Gebäude und Räume	221,2	302,1	278,8	+ 36,5	+ 8,3
	518	Mieten und Pachten	77,9	84,9	81,6	+ 9,0	+ 4,1
	519	Unterhaltung der Grundstücke und baulichen Anlagen (Bauunterhalt)	89,8	91,5	97,5	+ 1,9	- 6,2
<b>51</b>		<b>Summe OGr. 51</b>	<b>516,5</b>	<b>599,6</b>	<b>582,5</b>	<b>+ 16,1</b>	<b>+ 2,9</b>
	521	Unterhaltung des sonstigen unbeweglichen Vermögens	10,5	11,8	13,8	+ 12,1	- 14,5
	523	Kunst- und wissenschaftliche Sammlungen und Bibliotheken	0,2	0,1	0,2	- 29,2	- 24,2
	525	Aus- und Fortbildung	13,8	10,5	9,9	- 23,7	+ 6,5
	526	Sachverständige, Gerichts- u. ähnliche Kosten	214,4	202,1	200,1	- 5,7	+ 1,0
	527	Dienstreisen	16,1	15,0	13,9	- 7,0	+ 7,4
	529	Verfügungsmittel	0,5	0,4	0,3	- 29,1	+ 9,9
<b>52</b>		<b>Summe OGr. 52</b>	<b>255,5</b>	<b>239,9</b>	<b>238,1</b>	<b>- 6,1</b>	<b>+ 0,7</b>
<b>53</b>		Kosten für Veröffentlichungen und Dokumentation, Öffentlichkeitsarbeit, Sonstiges	<b>195,7</b>	<b>194,0</b>	<b>153,9</b>	<b>- 0,9</b>	<b>+ 26,1</b>
<b>54</b>		Nicht aufteilbare sächliche Verwaltungsausgaben, globale Mehr- und Minderausgaben für sächliche Verwaltungsausgaben	<b>330,5</b>	<b>335,2</b>	<b>294,3</b>	<b>+ 1,4</b>	<b>+ 13,9</b>
<b>Summe OGr. 51 bis 54</b>			<b>1.298,1</b>	<b>1.368,7</b>	<b>1.268,8</b>	<b>+ 5,4</b>	<b>+ 7,9</b>

#### 4.1.10 Zinsausgaben (OGr. 56 und 57)

Die Zinsausgaben erhöhten sich gegenüber dem Vorjahr um 33 Mio. EUR und lagen bei insgesamt 74 Mio. EUR. Wenngleich dies einer Steigerung um 80 % entspricht, wurden die geplanten Zinsausgaben um 29 Mio. EUR unterschritten.

Die Zinsausgabenquote (Ist-Werte) beträgt 0,3 % (Vorjahr: 0,2 %).

Kap.	Titel	Zweckbestimmung	Soll 2024	Ist 2024	Ist 2023	Veränderung	
						Ist 2024 zu Soll 2024 Sp. 5/Sp. 4 x 100 abzügl. 100	Ist 2024 zu Ist 2023 Sp. 5/Sp. 6 x 100 abzügl. 100
			Mio. EUR	Mio. EUR	Mio. EUR	%	%
1	2	3	4	5	6	7	8
56		Zinsausgaben an Gebietskörperschaften, Sondervermögen und gebietskörperschaftliche Zusammenschlüsse	0,0	0,0	0,0		
57		Zinsausgaben an Kreditmarkt	103,4	74,2	41,2	- 28,2	+ 80,3
<b>Summe OGr. 56 und 57</b>			<b>103,4</b>	<b>74,2</b>	<b>41,2</b>	<b>- 28,2</b>	<b>+ 80,3</b>

#### 4.1.11 Ausgaben für Zuweisungen und Zuschüsse mit Ausnahme für Investitionen (HGr. 6)

Die Ausgaben für Zuweisungen und Zuschüsse mit Ausnahme für Investitionen haben sich gegenüber dem Vorjahr um 485 Mio. EUR erhöht und beliefen sich damit am Ende des Haushaltsjahres auf 13.966 Mio. EUR. Dies entspricht einer Steigerung um 4 %. Damit wurden auch die für 2024 geplanten Ausgaben um 462 Mio. EUR überschritten.

Die größten in der Hauptgruppe 6 nachgewiesenen Zuweisungen und Zuschüsse waren 2024 bei den folgenden Haushaltsstellen zu verzeichnen:

Kap.	Titel	Zweckbestimmung	Soll 2024	Ist 2024	Ist 2023	Veränderung	
						Ist 2024 zu Soll 2024 Sp. 5/Sp. 4 x 100 abzügl. 100	Ist 2024 zu Ist 2023 Sp. 5/Sp. 6 x 100 abzügl. 100
			Mio. EUR	Mio. EUR	Mio. EUR	%	%
1	2	3	4	5	6	7	8
02 99	682 01	Zuschüsse für laufende Zwecke	27,1	27,1	21,7	+ 0,0	+ 25,1
03 04	633 52	Leistungen während des Aufenthalts in den Landkreisen und kreisfreien Städten	256,5	402,7	287,0	+ 57,0	+ 40,3
03 12	685 20	Zuführungen an den Generationenfonds	229,3	229,4	211,7	+ 0,0	+ 8,4
03 14	685 20	Zuführungen an den Generationenfonds	22,8	22,8	21,0	- 0,0	+ 8,9
03 16	685 20	Zuführungen an den Generationenfonds	28,1	27,3	25,7	- 2,7	+ 6,2
03 22	684 77	Zuschüsse für laufende Zwecke des Breiten- und Nachwuchssport sowie die Förderung der Geschäftsstelle des Landessportbundes	28,8	28,8	28,8	+ 0,0	+ 0,0
04 06	685 20	Zuführungen an den Generationenfonds	83,0	87,5	81,4	+ 5,3	+ 7,4
04 11	682 01	Zuschüsse für laufende Zwecke	83,9	77,9	68,7	- 7,1	+ 13,4
04 99	682 01	Zuschüsse für laufende Zwecke	23,0	23,6	23,7	+ 2,7	- 0,4
05 03	684 01	Leistungen an die evangelischen Kirchen, die katholische Kirche und die jüdischen Gemeinden	31,6	32,3	30,9	+ 2,4	+ 4,5
05 03	684 15	Förderung von Schulen in freier Trägerschaft	563,3	583,3	549,1	+ 3,5	+ 6,2
05 20	633 81	Zuweisungen an Gemeinden und Gemeindeverbände für Kindertageseinrichtungen und Kindertagespflege	915,0	920,2	879,9	+ 0,6	+ 4,6
05 35	685 20	Zuführungen an den Generationenfonds	88,0	98,8	81,8	+ 12,3	+ 20,8
05 36	685 20	Zuführungen an den Generationenfonds	79,2	69,2	60,2	- 12,6	+ 15,1
05 37	685 20	Zuführungen an den Generationenfonds	89,2	82,9	68,1	- 7,1	+ 21,6
05 38	685 20	Zuführungen an den Generationenfonds	30,5	28,5	24,5	- 6,4	+ 16,5
05 39	685 20	Zuführungen an den Generationenfonds	31,8	30,7	26,2	- 3,3	+ 17,0
05 42	684 52	Zuweisungen an Dritte im Rahmen der Maßnahme "Praxisberater"	22,5	21,8	19,7	- 3,1	+ 10,8
05 45	633 73	Sonstige Zuweisungen an Gemeinden und Gemeindeverbände	25,8	25,6	29,6	- 0,8	- 13,6
06 04	685 20	Zuführungen an den Generationenfonds	61,5	61,4	58,5	- 0,1	+ 5,0
06 05	685 20	Zuführungen an den Generationenfonds	26,8	27,6	25,7	+ 2,9	+ 7,7
06 14	681 15	Entschädigungen nach dem Strafrechtlichen Rehabilitierungsgesetz	29,5	27,5	28,0	- 6,6	- 1,7
07 04	633 01	Zuweisungen an die kommunale Ebene zum Ausgleich der bei den Verkehrsunternehmen entstehenden Mindereinnahmen im Ausbildungsverkehr nach § 1 Abs. 1 ÖPNVFinAusG	69,2	69,2	68,4	+ 0,0	+ 1,2
07 04	633 04	Verbesserung der Erreichbarkeit im ländlichen Raum, PlusBus/TaktBus/Verknüpfungsmaßnahmen	24,8	21,3	21,3	- 14,1	+ 0,1
07 04	633 06	Zuschüsse für das Bildungsticket	50,0	50,0	50,0	+ 0,0	+ 0,0

Kap.	Titel	Zweckbestimmung	Soll 2024	Ist 2024	Ist 2023	Veränderung	
						Ist 2024 zu Soll 2024 Sp. 5/Sp. 4 x 100 abzügl. 100	Ist 2024 zu Ist 2023 Sp. 5/Sp. 6 x 100 abzügl. 100
			Mio. EUR	Mio. EUR	Mio. EUR	%	%
1	2	3	4	5	6	7	8
07 04	637 05	Zuschüsse für Maßnahmen nach dem Regionalisierungsgesetz	515,8	516,2	509,5	+ 0,1	+ 1,3
07 04	637 11	Zuschüsse für die Umsetzung des Deutschlandtickets	0,0	107,8	64,1		+ 68,2
07 04	637 12	Zuschüsse für Bestandsverkehre, Ausbau und Modernisierung im ÖPNV	0,0	80,6	136,1		- 40,8
07 07	681 01	Maßnahmen der beruflichen Aufstiegsfortbildungsförderung (Aufstiegs-BAföG)	78,0	76,6	84,7	- 1,8	- 9,5
07 21	686 11	Technologieförderung	91,2	22,2	2,2	- 75,6	+ 912,1
07 22	686 01	Zuschüsse aus Mitteln des Europäischen Sozialfonds Plus	44,3	33,0	8,7	- 25,5	+ 279,9
08 03	633 02	Ausgaben für Unterkunft und Heizung aus Mitteln des Bundes	361,8	487,4	452,9	+ 34,7	+ 7,6
08 03	633 04	Ausgaben für Leistungen der Grundsicherung im Alter und bei Erwerbsminderung aus Mitteln des Bundes	227,4	302,5	264,7	+ 33,0	+ 14,3
08 04	633 03	Kostenerstattung und Gewährung von Jugendhilfe	27,3	58,8	33,5	+ 116,0	+ 75,7
08 04	633 51	Erstattungen von Ausgaben für Leistungen nach dem Unterhaltsvorschussgesetz	48,0	55,5	46,5	+ 15,6	+ 19,3
08 04	633 55	Zuweisungen für Schulsozialarbeit	37,2	37,0	35,4	- 0,5	+ 4,4
08 07	634 01	Zuführungen an den Ausbildungsfonds Pflegeberufe	40,0	27,0	30,8	- 32,6	- 12,5
08 07	682 01	Zuschüsse des Bundes zum Ausgleich von Energiepreissteigerungen nach § 26f Absatz 2 und Absatz 2a Krankenhausfinanzierungsgesetz (KHG)	0,0	44,0	165,8		- 73,5
08 40	671 01	Erstattungen für die Durchführung der Forensischen Psychiatrie in den Sächsischen Krankenhäusern (SKH)	46,9	53,8	46,3	+ 14,7	+ 16,2
09 09	683 03	Zuschüsse für laufende Zwecke an private Unternehmen im Freistaat Sachsen mit Beteiligung der GAK	0,0	23,9	16,3		+ 47,2
09 14	683 02	Zuschüsse für laufende Zwecke an private Unternehmen mit umgeschichteten Direktzahlungen der EU	22,7	20,5	0,0	- 9,7	
09 20	682 01	Zuschüsse für laufende Zwecke	72,8	77,7	68,6	+ 6,8	+ 13,3
09 21	682 01	Zuschüsse für laufende Zwecke	22,0	22,0	21,5	+ 0,0	+ 2,7
09 23	682 01	Zuschüsse für laufende Zwecke	56,6	51,0	37,8	- 9,8	+ 34,9
10 05	681 01	Wohngeld nach dem Wohngeldgesetz	97,0	273,3	248,2	+ 181,8	+ 10,1
12 03	685 54	Zuschüsse zum laufenden Betrieb	90,5	91,5	86,3	+ 1,1	+ 6,0
12 03	685 55	Zuschüsse zum laufenden Betrieb	128,3	126,7	124,6	- 1,2	+ 1,7
12 04	681 01	Ausbildungsförderung nach dem BAföG für Schüler	60,0	37,7	40,2	- 37,2	- 6,3
12 04	681 02	Ausbildungsförderung nach dem BAföG für Studierende	78,0	84,0	88,3	+ 7,7	- 4,9
12 05	633 60	Zuweisungen für laufende Zwecke an Gemeinden und Gemeindeverbände	36,7	36,7	36,7	- 0,0	+ 0,0
12 05	637 60	Zuweisungen für laufende Zwecke an Kulturräume	34,9	34,9	34,9	+ 0,0	+ 0,0
12 07	682 68	Zuschüsse für laufende Zwecke an Medizinische Fakultäten	17,3	24,7	17,1	+ 43,0	+ 44,4
12 07	682 71	Zuschüsse zum laufenden Betrieb	25,5	24,2	25,5	- 5,0	- 4,9

Kap.	Titel	Zweckbestimmung	Soll 2024	Ist 2024	Ist 2023	Veränderung	
						Ist 2024 zu Soll 2024 Sp. 5/Sp. 4 x 100 abzügl. 100	Ist 2024 zu Ist 2023 Sp. 5/Sp. 6 x 100 abzügl. 100
			Mio. EUR	Mio. EUR	Mio. EUR	%	%
1	2	3	4	5	6	7	8
12 07	685 51	Zuschüsse für Lehre und Forschung	61,5	77,0	55,6	+ 25,1	+ 38,4
12 07	685 56	Zuschüsse für laufende Zwecke	86,6	79,0	60,3	- 8,8	+ 31,0
12 07	685 66	Zuschüsse zum laufenden Betrieb	35,6	34,6	29,9	- 2,8	+ 16,0
12 07	685 68	"Talente für Sachsen" - Zuschüsse für laufende Zwecke an Hochschulen und die Berufsakademie Sachsen	12,4	23,8	12,8	+ 92,1	+ 85,2
12 08	682 71	Zuschüsse zum laufenden Betrieb	78,2	78,8	75,5	+ 0,7	+ 4,3
12 08	685 02	Zuschüsse zum laufenden Betrieb - Grundbudget	156,6	156,6	152,4	+ 0,0	+ 2,8
12 08	685 20	Zuführungen an den Generationenfonds	20,1	21,6	20,6	+ 7,7	+ 5,2
12 09	682 71	Zuschüsse zum laufenden Betrieb	78,7	78,7	69,8	+ 0,0	+ 12,8
12 09	685 02	Zuschüsse zum laufenden Betrieb - Grundbudget	207,4	207,4	201,8	+ 0,0	+ 2,8
12 09	685 20	Zuführungen an den Generationenfonds	23,6	25,0	24,1	+ 6,1	+ 3,5
12 10	685 02	Zuschüsse zum laufenden Betrieb - Grundbudget	84,5	84,5	82,2	+ 0,0	+ 2,7
12 11	685 02	Zuschüsse zum laufenden Betrieb - Grundbudget	57,1	57,1	56,5	+ 0,0	+ 1,1
12 12	685 02	Zuschüsse zum laufenden Betrieb - Grundbudget	34,4	34,4	33,5	+ 0,0	+ 2,7
12 13	685 02	Zuschüsse zum laufenden Betrieb - Grundbudget	31,2	31,2	30,5	+ 0,0	+ 2,4
12 14	685 02	Zuschüsse zum laufenden Betrieb - Grundbudget	23,2	23,2	22,6	+ 0,0	+ 2,8
12 15	685 02	Zuschüsse zum laufenden Betrieb - Grundbudget	30,7	30,7	29,8	+ 0,0	+ 3,1
12 16	685 02	Zuschüsse zum laufenden Betrieb - Grundbudget	23,9	23,9	23,2	+ 0,0	+ 2,8
12 50	682 01	Zuschüsse für laufende Zwecke	28,8	28,8	28,0	+ 0,0	+ 2,8
12 79	682 01	Zuschüsse für laufende Zwecke	92,9	92,8	89,4	- 0,0	+ 3,9
12 85	682 01	Zuschüsse für laufende Zwecke	34,9	35,0	35,3	+ 0,2	- 0,8
15 03	633 01	Ausgleich Sonderlasten Hartz IV	22,3	22,3	22,3	+ 0,0	+ 0,0
15 03	633 02	Weitergabe von Wohngeldeinsparungen des Landes durch Hartz IV	118,9	32,4	44,6	- 72,8	- 27,4
15 03	633 03	Zuweisungen für die Aufwendungen der Kommunen für die Unterbringung und Betreuung von Geflüchteten aus der Ukraine	0,0	77,8	52,2		+ 48,8
15 03	633 08	Zuweisungen an den Kommunalen Sozialverband im Rahmen der Entlastung des Bundes für die Eingliederungshilfe	47,0	47,0	47,0	+ 0,0	+ 0,0
15 03	681 03	Durchführung der gesetzlichen Unfallversicherung in den Betrieben und sonstigen Einrichtungen des Freistaates Sachsen	35,1	35,1	35,1	+ 0,0	+ 0,0
15 10	624 01	Zuführungen an das Sondervermögen "Corona-Bewältigungsfonds Sachsen" für den Schuldendienst	396,8	396,8	292,6	- 0,0	+ 35,6
15 21	682 01	Zuschüsse für laufende Zwecke an Beteiligungsunternehmen	65,8	65,3	64,6	- 0,8	+ 1,1
15 30	613 01	Schlüsselzuweisungen an die kreisangehörigen Gemeinden	1.128,4	1.121,7	1.101,8	- 0,6	+ 1,8
15 30	613 02	Schlüsselzuweisungen an die Landkreise	802,3	762,5	718,1	- 5,0	+ 6,2
15 30	613 03	Schlüsselzuweisungen an die Kreisfreien Städte	1.370,5	1.407,3	1.310,1	+ 2,7	+ 7,4
15 30	613 05	Zuweisungen an Kommunen für übertragene Aufgaben	276,4	277,3	275,4	+ 0,3	+ 0,7
15 30	613 32	Zuweisungen zum Ausgleich besonderen Bedarfs	47,8	91,5	216,8	+ 91,4	- 57,8
15 30	633 13	Zuweisungen an Landkreise als Baulasträger für Kreisstraßen	32,1	32,0	32,0	- 0,2	+ 0,1

Kap.	Titel	Zweckbestimmung	Soll 2024	Ist 2024	Ist 2023	Veränderung	
						Ist 2024 zu Soll 2024 Sp. 5/Sp. 4 x 100 abzügl. 100	Ist 2024 zu Ist 2023 Sp. 5/Sp. 6 x 100 abzügl. 100
			Mio. EUR	Mio. EUR	Mio. EUR	%	%
1	2	3	4	5	6	7	8
15 30	633 16	Zuweisungen an Gemeinden als Baulastträger von Gemeindestraßen	77,5	77,6	77,6	+ 0,1	- 0,1
15 30	633 20	Zuweisungen für den Kulturlastenausgleich	30,7	30,7	30,7	+ 0,0	+ 0,0
15 40	631 41	Erstattungen von Versorgungsleistungen in Folge der Überführung von Leistungen aus den Sonderversorgungssystemen in die gesetzliche Rentenversicherung	263,5	256,6	254,0	- 2,6	+ 1,0
15 40	631 42	Erstattungen von Versorgungsleistungen in Folge der Überführung von Leistungen aus den Zusatzversorgungssystemen in die gesetzliche Rentenversicherung	504,0	501,0	494,5	- 0,6	+ 1,3
15 40	685 20	Zuführungen an den Generationenfonds	35,0	42,7	45,3	+ 22,0	- 5,8
Übrige Ausgaben der HGr. 6			1.866,2	1.555,6	1.713,9	- 16,6	- 9,2
<b>Summe HGr. 6</b>			<b>13.503,9</b>	<b>13.966,2</b>	<b>13.481,0</b>	<b>+ 3,4</b>	<b>+ 3,6</b>

## Baumaßnahmen (HGr. 7)

Die Ausgaben für Baumaßnahmen verringerten sich gegenüber dem Vorjahr um 7 Mio. EUR auf 539 Mio. EUR. Die geplanten Ausgaben wurden 2024 um 102 Mio. EUR unterschritten.

Die Ausgaben setzen sich wie folgt zusammen:

Kap.	Titel	Zweckbestimmung	Soll 2024	Ist 2024	Ist 2023	Veränderung	
						Ist 2024 zu Soll 2024 Sp. 5/Sp. 4 x 100 abzügl. 100	Ist 2024 zu Ist 2023 Sp. 5/Sp.6 x 100 abzügl. 100
			Mio. EUR	Mio. EUR	Mio. EUR	%	%
1	2	3	4	5	6	7	8
711		Kleine Baumaßnahmen	47,4	37,0	32,1	- 22,0	+ 15,3
712		Große Baumaßnahmen	593,5	501,8	513,2	- 15,4	- 2,2
-							
799		davon:					
	03	Staatsministerium des Innern	1,0	2,2	1,8	+ 109,9	+ 23,8
	07	Staatsministerium für Wirtschaft, Arbeit und Verkehr	171,0	143,2	128,9	- 16,3	+ 11,0
	12	Staatsministerium für Wissenschaft, Kultur und Tourismus	4,2	0,8	9,4	- 80,7	- 91,5
	14	Staatliche Hochbau- und Liegenschaftsverwaltung	325,6	447,4	373,2	+ 37,4	+ 19,9
		davon:					
		Kapitel 14 01 - 14 20 Landesbau	226,0	302,1	209,4	+ 33,7	+ 44,3
		Kapitel 14 21 - 14 40 Hochschulbau	99,6	145,3	129,1	+ 45,8	+ 12,5
Summe HGr. 7			640,9	538,8	545,3	- 15,9	- 1,2



#### 4.1.13 Sonstige Sachinvestitionen (OGr. 81 und 82)

Die sonstigen Sachinvestitionen erhöhten sich gegenüber dem Vorjahr um 29 Mio. EUR und beliefen sich am Ende des Haushaltsjahres auf 212 Mio. EUR. Das Soll 2024 wurde um 5 % (12 Mio. EUR) unterschritten.

Die Ausgaben setzen sich wie folgt zusammen:

Kap.	Titel	Zweckbestimmung	Soll 2024	Ist 2024	Ist 2023	Veränderung	
						Ist 2024 zu Soll 2024 Sp. 5/Sp. 4 x 100 abzügl. 100	Ist 2024 zu Ist 2023 Sp. 5/Sp. 6 x 100 abzügl. 100
			Mio. EUR	Mio. EUR	Mio. EUR	%	%
1	2	3	4	5	6	7	8
81		Erwerb von beweglichen Sachen	223,3	211,7	182,6	- 5,2	+ 15,9
82		Erwerb von unbeweglichen Sachen	0,0	0,0	0,0		
<b>Summe OGr. 81 und 82</b>			<b>223,3</b>	<b>211,7</b>	<b>182,6</b>	<b>- 5,2</b>	<b>+ 15,9</b>

#### 4.1.14 Investitionsfördermaßnahmen (OGr. 83 bis 89)

Die Ausgaben für Investitionsfördermaßnahmen verringerten sich gegenüber dem Vorjahr von 2.910 Mio. EUR um 181 Mio. EUR auf 2.729 Mio. EUR. Sie lagen damit 17 % (558 Mio. EUR) unter dem Soll.

2024 waren die größten Ausgaben zu verzeichnen bei:

Kap.	Titel	Zweckbestimmung	Soll 2024	Ist 2024	Ist 2023	Veränderung	
						Ist 2024 zu Soll 2024 Sp. 5/Sp. 4 x 100 abzügl. 100	Ist 2024 zu Ist 2023 Sp. 5/Sp. 6 x 100 abzügl. 100
			Mio. EUR	Mio. EUR	Mio. EUR	%	%
1	2	3	4	5	6	7	8
05 04	883 06	Zuweisung für Investitionen an Gemeinden und Gemeindeverbände nach § 3 Abs. 1 der Verwaltungsvereinbarung DigitalPakt Schule 2019-2024 (Bundesmittel)	61,0	47,9	34,7	- 21,5	+ 37,8
05 15	883 92	Zuweisungen für Investitionen an Gemeinden und Gemeindeverbände	44,1	39,4	35,1	- 10,6	+ 12,3
07 03	883 71	Zuschüsse für Investitionen an Gemeinden und Gemeindeverbände	73,8	75,9	90,6	+ 2,9	- 16,2
07 03	884 02	Zuführungen an den "Fonds für digitale Teilhabe und schnelles Internet"	92,0	92,0	70,0	+ 0,0	+ 31,4
07 03	892 71	Zuschüsse für Investitionen an private Unternehmen	152,5	144,1	123,4	- 5,5	+ 16,8
07 04	891 01	Zuschüsse für Maßnahmen nach dem Regionalisierungsgesetz	74,8	57,9	16,6	- 22,6	+ 249,7
07 04	891 03	Förderung der Stadtbahnprojekte	27,3	27,3	30,2	+ 0,2	- 9,5
07 04	891 07	Zuweisungen für Investitionen im ÖPNV/SPNV	55,0	50,8	36,2	- 7,6	+ 40,4
07 06	883 15	Förderung des kommunalen Straßen- und Brückenbaus	12,5	28,9	25,3	+ 131,4	+ 14,3

Kap.	Titel	Zweckbestimmung	Soll 2024	Ist 2024	Ist 2023	Veränderung	
						Ist 2024 zu Soll 2024	Ist 2024 zu Ist 2023
			Mio. EUR	Mio. EUR	Mio. EUR	Sp. 5/Sp. 4 x 100 abzügl. 100	Sp. 5/Sp. 6 x 100 abzügl. 100
1	2	3	4	5	6	7	8
07 10	893 51	Mittel zur Kofinanzierung der Gefahrenabwehrmaßnahmen im Zusammenhang mit dem Grundwasseranstieg nach dem Verwaltungsabkommen zur Braunkohlesanierung	14,9	20,7	12,4	+ 39,6	+ 67,7
08 07	891 01	Zuschüsse für Investitionen der stationären Versorgung - Einzelförderung	64,5	46,0	39,4	- 28,6	+ 16,7
08 07	891 02	Zuschüsse für Investitionen der stationären Versorgung - Pauschalförderung	75,0	94,9	75,7	+ 26,5	+ 25,4
09 09	883 01	Zuweisungen für Investitionen an Gemeinden und Gemeindeverbände	19,1	24,8	31,5	+ 29,6	- 21,2
09 09	893 01	Zuschüsse für Investitionen an Sonstige für den Bereich LEADER	46,6	48,3	50,0	+ 3,7	- 3,4
09 20	891 01	Zuschüsse für Investitionen	25,5	20,1	29,4	- 21,3	- 31,7
10 04	883 55	Zuweisungen für Investitionen an Gemeinden und Gemeindeverbände	11,8	23,2	24,2	+ 96,8	- 4,2
10 05	883 45	Zuweisungen aus dem Bund-Länder-Programm "Lebendige Zentren"	53,7	51,5	52,6	- 4,2	- 2,2
10 05	883 46	Zuweisungen aus dem Bund-Länder-Programm "Sozialer Zusammenhalt"	38,1	26,8	25,4	- 29,7	+ 5,5
10 05	883 48	Zuweisungen aus dem Bund-Länder-Programm "Wachstum und nachhaltige Erneuerung" - Programmteil Aufwertung	47,2	52,0	44,2	+ 10,3	+ 17,6
10 05	893 55	Zuschüsse für den sozialen Wohnungsbau	81,8	55,9	19,1	- 31,6	+ 193,0
12 03	894 54	Zuschüsse für Investitionen	23,7	28,0	20,0	+ 18,0	+ 39,9
12 04	863 02	Darlehensförderung nach dem BAföG für Studierende	76,0	76,1	84,1	+ 0,1	- 9,6
12 07	891 12	Zuschüsse für Baumaßnahmen am Universitätsklinikum Carl Gustav Carus Dresden und der Medizinischen Fakultät Carl Gustav Carus der Technischen Universität Dresden	20,0	25,4	14,6	+ 27,2	+ 74,8
12 07	891 13	Zuschüsse für Bau und Erstausrüstung "Erweiterung Haus 7, 2. BA mit Strahlentherapie und Innerer Medizin sowie Zentralisierung Nuklearmedizin Haus 3" am Universitätsklinikum Leipzig	38,5	38,5	18,6	+ 0,0	+ 106,9
12 07	894 68	Zuschüsse für Investitionen an Hochschulen	10,4	20,2	14,4	+ 94,9	+ 40,3
15 30	883 11	Zweckgebundene Schlüsselzuweisungen nach § 15 SächsFAG an die kreisangehörigen Gemeinden	78,4	78,3	76,6	- 0,2	+ 2,1
15 30	883 12	Zweckgebundene Schlüsselzuweisungen nach § 15 SächsFAG an die Landkreise	24,8	24,2	47,4	- 2,3	- 48,8
15 30	883 13	Zweckgebundene Schlüsselzuweisungen nach § 15 SächsFAG an die Kreisfreien Städte	241,9	248,3	231,2	+ 2,7	+ 7,4
15 30	883 24	Pauschale Zuweisungen für kommunalen Straßenbau nach § 20a SächsFAG	60,0	60,0	59,8	- 0,0	+ 0,3
15 30	883 25	Pauschale Zuweisungen für kommunalen Straßenbau nach § 20b SächsFAG	115,0	117,2	110,6	+ 1,9	+ 5,9
Übrige Ausgaben der OGr. 83 bis 89			1.527,5	984,4	1.366,4	- 35,6	- 28,0
<b>Summe OGr. 83 bis 89</b>			<b>3.287,2</b>	<b>2.729,2</b>	<b>2.909,7</b>	<b>- 17,0</b>	<b>- 6,2</b>

#### 4.1.15 Investitionsausgaben insgesamt (HGr. 7 und 8)

Die Investitionsausgaben beliefen sich auf 3.480 Mio. EUR und lagen damit um 672 Mio. EUR unter dem veranschlagten Betrag und auch 158 Mio. EUR unter dem Vorjahreswert.

Die Investitionsquote sank auf 14,0 % (Vorjahreswert: 15,3 %).

#### 4.1.16 Besondere Finanzierungsausgaben (HGr. 9)

Die besonderen Finanzierungsausgaben erhöhten sich gegenüber dem Vorjahr von 150 Mio. EUR auf 465 Mio. EUR. Der Planwert wurde damit um 232 Mio. EUR überschritten.

Die Ausgaben waren bei folgenden Haushaltsstellen zu verzeichnen:

Kap.	Titel	Zweckbestimmung	Soll 2024	Ist 2024	Ist 2023	Veränderung	
						Ist 2024 zu Soll 2024	Ist 2024 zu Ist 2023
						Sp. 5/Sp. 4 x 100 abzügl. 100	Sp. 5/Sp. 6 x 100 abzügl. 100
1	2	3	Mio. EUR	Mio. EUR	Mio. EUR	%	%
06 05	919 74	Zuführungen an die Rücklage des NSM- Echtbetriebes JVA Waldheim	0,0	0,0	0,7		- 96,5
15 03	919 02	Zuführungen an die Personalausgabenrücklage	0,0	0,0	145,0		- 100,0
15 10	919 01	Zuführungen an die Kassenverstärkungs- und Haushaltsausgleichsrücklage	0,0	161,5	0,0		
15 30	916 01	Zuführungen an das Sondervermögen "Kommunaler Vorsorgefonds"	300,0	300,0	0,0	+ 0,0	
		<b>Zuführungen an Rücklagen, Fonds und Stöcke (OGr. 91)</b>	<b>300,0</b>	<b>461,5</b>	<b>145,7</b>	<b>+ 53,8</b>	<b>+ 216,7</b>
15 03	972 48	Globale Minderausgabe (außerhalb der Personalausgaben)	-80,1	0,0	0,0	- 100,0	
		Haushaltstechnische Verrechnungen (OGr. 98)	13,6	3,8	4,0	- 72,1	- 4,3
<b>Summe der HGr. 9</b>			<b>233,5</b>	<b>465,3</b>	<b>149,7</b>	<b>+ 99,3</b>	<b>+ 210,9</b>

## 4.2 Haushaltstechnische Verrechnungen (OGr. 38 und 98)

Kap.	Titel	Zweckbestimmung	Soll 2024 in EUR	Vorjahres- rest in EUR	Ist 2024 in EUR	+ Mehr - Weniger in EUR
1	2	3	4	5	6	7=6-5-4

### Verrechnung zwischen Kapiteln (Gr. 381/981)

02 05	381 01	Einnahmen aus der Beteiligung der Kommunen an E-Government Basiskomponenten	720.000,00	0,00	720.000,00	
03 20	381 90	Einnahmen aus der Beteiligung der Kommunen	2.917.700,00	0,00	2.917.701,00	+ 1,00
15 30	981 01	Beteiligung der Kommunen an den Ausgaben für den BOS-Digitalfunk	2.917.700,00	0,00	2.917.701,00	+ 1,00
15 30	981 02	Beteiligung der Kommunen an den Ausgaben für E-Government Basiskomponenten	720.000,00	0,00	720.000,00	
<b>Summe Einnahmen Gr. 381</b>			<b>3.637.700,00</b>	<b>0,00</b>	<b>3.637.701,00</b>	<b>1,00</b>
<b>Summe Ausgaben Gr. 981</b>			<b>3.637.700,00</b>	<b>0,00</b>	<b>3.637.701,00</b>	<b>1,00</b>

### Durchlaufende Posten (Gr. 382/982)

09 02	382 75	Erstattungen des Bundes für Investitionen für die Inkorporationsmessstelle und für die Konditionierung sogenannter Altabfälle der Landessammelstelle	0,00	0,00	134.289,44	134.289,44
09 02	982 75	Zweckausgaben für Investitionen für die Inkorporationsmessstelle und die Konditionierung sogenannter Altabfälle der Landessammelstelle	0,00	0,00	134.289,44	134.289,44
09 12	382 01	Abgabe für den deutschen Weinfonds	0,00	0,00	30.436,93	30.436,93
09 12	982 01	Abgabe für den Deutschen Weinfonds	0,00	0,00	30.436,93	30.436,93
<b>Summe Einnahmen Gr. 382</b>			<b>0,00</b>	<b>0,00</b>	<b>164.726,37</b>	<b>164.726,37</b>
<b>Summe Ausgaben Gr. 982</b>			<b>0,00</b>	<b>0,00</b>	<b>164.726,37</b>	<b>164.726,37</b>

### Sonstige haushaltstechnische Verrechnungen (Gr. 389/989)

07 06	389 01	Einnahmen aus Zwischenfinanzierungen für den Bundesfernstraßenbau	10.000.000,00	0,00	0,00	- 10.000.000,00
07 06	989 02	Zwischenfinanzierung von Bundesmitteln für den Bundesfernstraßenbau durch das Land	10.000.000,00	0,00	0,00	- 10.000.000,00
<b>Summe Einnahmen Gr. 389</b>			<b>10.000.000,00</b>	<b>0,00</b>	<b>0,00</b>	<b>-10.000.000,00</b>
<b>Summe Ausgaben Gr. 989</b>			<b>10.000.000,00</b>	<b>0,00</b>	<b>0,00</b>	<b>-10.000.000,00</b>
<b>Summe Einnahmen OGr. 38</b>			<b>13.637.700,00</b>	<b>0,00</b>	<b>3.802.427,37</b>	<b>-9.835.272,63</b>
<b>Summe Ausgaben OGr. 98</b>			<b>13.637.700,00</b>	<b>0,00</b>	<b>3.802.427,37</b>	<b>-9.835.272,63</b>

#### **4.3      Einwilligungen in über- und außerplanmäßige Ausgaben gemäß § 37 SÄHO**

Kapitel Titel	Zweckbestimmung	Plan- ansatz 2024 in EUR	halbjährlich erteilte Genehmigung durch SLT		unverzüglich erteilte Genehmigung durch SLT		Erläuterungen
1	2	3	4	5	6	7	8
<b>02</b>	<b><u>Staatskanzlei</u></b>						
<b>02 01</b>	<b>Staatskanzlei</b>						
	<b>TG 61 Repräsentation des Freistaates Sachsen und Betreuung ausländischer Staatsoberhäupter</b>						
537 61	Ausgaben aus Anlass von Besuchen ausländischer Staatsoberhäupter und Regierungschefs sowie deren Stellvertreter	90.000,00	966.000,00				Mehrausgaben zur Erfüllung weiterer Repräsentationsverpflichtungen der Staatsregierung aus Anlass des Besuches eines hochrangigen ausländischen Staatsoberhauptes Einsparung: Epl. 02
<b>02 03</b>	<b>Allgemeine Bewilligungen</b>						
	<b>TG 69 Ausgaben und Zuschüsse für humanitäre, soziale, kulturelle und sonstige Zwecke</b>						
687 69	Ausgaben und Zuschüsse für humanitäre, soziale, kulturelle und sonstige Zwecke im Ausland	300.000,00	100.000,00				Mehrausgaben für Humanitäre Hilfen für die Partnerregion Charkiw in der Ukraine Einsparung: Epl. 02

Kapitel Titel	Zweckbestimmung	Plan- ansatz 2024 in EUR	halbjährlich erteilte Genehmigung durch SLT		unverzüglich erteilte Genehmigung durch SLT		Erläuterungen
1	2	3	4	5	6	7	8
<b>02 03</b>	<b>Allgemeine Bewilligungen</b>						
<b>TG 69</b>	<b>Ausgaben und Zuschüsse für humanitäre, soziale, kulturelle und sonstige Zwecke</b>						
687 69	Ausgaben und Zuschüsse für humanitäre, soziale, kulturelle und sonstige Zwecke im Ausland	300.000,00	50.000,00				Mehrausgaben für Humanitäre Hilfen für die Partnerregion Niederschlesien aufgrund der Hochwasserkatastrophe im September 2024 Einsparung: Epl. 02
<b>02 05</b>	<b>IT- und E-Government in der Staatsverwaltung</b>						
<b>TG 95</b>	<b>Ressortübergreifende Schwerpunktprojekte</b>						
534 95	Vergabe von Aufträgen für Datenerfassung, Softwareentwicklung u. ä.	3.800.000,00	4.279.327,19				Mehrausgaben für die Umsetzung des Projektes "Elektronisches Personalmanagement ePM.SAX" Einsparung: Epl. 02
545 95	Ausgaben für Leistungen des Staatsbetriebes Sächsische Informatik Dienste	3.595.500,00	700.960,00				Mehrausgaben für die Umsetzung des Projektes "Elektronisches Personalmanagement ePM.SAX" Einsparung: Epl. 02

Kapitel Titel	Zweckbestimmung	Plan- ansatz 2024 in EUR	halbjährlich erteilte Genehmigung durch SLT		unverzüglich erteilte Genehmigung durch SLT		Erläuterungen
			überplan- mäßige Ausgaben in EUR	außerplan- mäßige Ausgaben in EUR	überplan- mäßige Ausgaben in EUR	außerplan- mäßige Ausgaben in EUR	
1	2	3	4	5	6	7	8
	<u>Abschluss Epl. 02</u>						
	Sächliche Verwaltungsausgaben	7.485.500,00	5.946.287,19				
	Ausgaben für Zuweisungen und Zuschüsse mit Ausnahme für Investitionen	300.000,00	150.000,00				
	Gesamtsumme Epl. 02	7.785.500,00	6.096.287,19				



Kapitel Titel	Zweckbestimmung	Plan- ansatz 2024 in EUR	halbjährlich erteilte Genehmigung durch SLT		unverzüglich erteilte Genehmigung durch SLT		Erläuterungen
1	2	3	4	5	6	7	8
<b>03</b>	<b><u>Staatsministerium des Innern</u></b>						
<b>03 01</b>	<b>Ministerium</b>						
632 02	Kostenanteil des Freistaates Sachsen an der ständigen Geschäftsstelle der IMK	12.000,00	1.669,83				Mehrausgaben zur Begleichung von Zahlungsverpflichtungen aus der Verwaltungsvereinbarung zur Einrichtung und Finanzierung einer Ständigen Geschäftsstelle der Innenministerkonferenz Einsparung: 03 01/632 95
632 04 apl.	Kostenanteil des Freistaates Sachsen an der Zentralstelle für das ausländische Bildungswesen (ZAB)			54.000,00			Mehrausgaben zur Übernahme des Kostenanteils des Freistaates Sachsen an der im Jahr 2024 neu einzurichtenden Zentralstelle für das ausländische Bildungswesen (ZAB) Einsparung: 03 01/684 01 i.H.v. 10.000,00 EUR 03 01/685 78 i.H.v. 44.000,00 EUR

Kapitel Titel	Zweckbestimmung	Plan- ansatz 2024 in EUR	halbjährlich erteilte Genehmigung durch SLT		unverzüglich erteilte Genehmigung durch SLT		Erläuterungen
			überplan- mäßige Ausgaben in EUR	außerplan- mäßige Ausgaben in EUR	überplan- mäßige Ausgaben in EUR	außerplan- mäßige Ausgaben in EUR	
1	2	3	4	5	6	7	8
03 04	Landesdirektion Sachsen						
TG 52	Aufenthalt, Unterbringung und Rückführung von Asylbewerbern						
547 52	Aufwendungen für den Betrieb der Erstaufnahmeeinrichtung, für die Einrichtung des Ausreisegewahrsams sowie der Abschiebungshaft und für die Abwicklung staatlicher Zuwendungen	71.450.000,00			56.000.000,00		Mehrausgaben zur fristgerechten Zahlung der Ausgaben für die Aufnahme von Schutzsuchenden Einsparung: Gesamthaushalt Genehmigung durch den SLT lt. Drs. 8/397
633 52	Leistungen während des Aufenthalts in den Landkreisen und kreisfreien Städten	256.500.000,00			139.500.000,00		Mehrausgaben zur fristgerechten Zahlung der Erstattungsansprüche nach dem SächsFlüAG Einsparung: Gesamthaushalt Genehmigung durch den SLT lt. Drs. 8/397
					9.500.000,00		Weitere Mehrausgaben zur fristgerechten Zahlung der Erstattungsansprüche nach dem SächsFlüAG Einsparung: Gesamthaushalt Genehmigung durch den SLT lt. Drs. 8/667

Kapitel Titel	Zweckbestimmung	Plan- ansatz 2024 in EUR	halbjährlich erteilte Genehmigung durch SLT		unverzüglich erteilte Genehmigung durch SLT		Erläuterungen
1	2	3	4	5	6	7	8
<b>03 04</b>	<b>Landesdirektion Sachsen</b>						
<b>TG 52</b>	<b>Aufenthalt, Unterbringung und Rückführung von Asylbewerbern</b>						
681 52	Personengebundene Geldleistungen während des Aufenthalts in Aufnahmeeinrichtungen	14.000.000,00	3.700.000,00				Mehrausgaben zur fristgerechten Zahlung der Ausgaben für personengebundene Geldleistungen während des Aufenthalts Schutzsuchender in Aufnahmeeinrichtungen Einsparung: Gesamthaushalt
<b>03 11</b>	<b>Hochschule Meißen (FH) und Fortbildungszentrum</b>						
534 01	Dienstleistungen Dritter	49.500,00	50.000,00				Mehrausgaben für die Durchführung eines Online-Bewerbungsverfahrens (Vergabe des bisher schriftlichen Auswahltests an einen externen Dienstleister) zur Nachwuchsgewinnung in der öffentlichen Verwaltung Einsparung: 03 11/459 01 i.H.v. 20.000,00 EUR 03 04/534 01 i.H.v. 30.000,00 EUR

Kapitel Titel	Zweckbestimmung	Plan- ansatz 2024 in EUR	halbjährlich erteilte Genehmigung durch SLT		unverzüglich erteilte Genehmigung durch SLT		Erläuterungen
1	2	3	4	5	6	7	8
<b>03 12</b>	<b>Landespolizei</b>						
514 01	Haltung von Dienstfahrzeugen	4.000.000,00	850.000,00				Mehrausgaben der Polizeidirektionen auf Grund der hohen Kraftstoffpreise Einsparung: 03 20/812 01
534 04	Sachausgaben im Vollzugsdienst	13.000.000,00	1.700.000,00				Mehrausgaben für Sachausgaben im Vollzugsdienst der Polizeidirektionen Einsparung: 03 14/812 01 i.H.v. 163.970,00 EUR 03 15/511 01 i.H.v. 37.200,00 EUR 03 15/534 01 i.H.v. 219.830,00 EUR 03 20/812 01 i.H.v. 1.100.000,00 EUR 03 20/897 98 i.H.v. 179.000,00 EUR
546 49	Vermischte Verwaltungsausgaben	90.000,00	30.000,00				Mehrausgaben für Schadenersatzzahlungen der Polizeidirektionen aufgrund von Staatshaftung Einsparung: 03 12/546 06

Kapitel Titel	Zweckbestimmung	Plan- ansatz 2024 in EUR	halbjährlich erteilte Genehmigung durch SLT		unverzüglich erteilte Genehmigung durch SLT		Erläuterungen
1	2	3	4	5	6	7	8
<b>03 16</b> 517 01	<b>Bereitschaftspolizei</b> Bewirtschaftung der Grundstücke, Gebäude und Räume	415.000,00	65.000,00				Mehrausgaben für die Grundstückbewirtschaftung, die Dienstleistungen des Einlass- und Kontrolldienstes sowie des technischen Gebäudemanagements der Bereitschaftspolizei Einsparung: 03 15/812 01
527 01	Erstattungen von Reisekosten	110.000,00	10.000,00				Mehrausgaben für Dienstleistungen des Einlass- und Kontrolldienstes Einsparung: 03 12/532 01
<b>03 17</b> 534 05	<b>Landesamt für Verfassungsschutz</b> Besondere Zwecke	415.000,00	63.000,00				Mehrausgaben für Reisekosten anlässlich der polizeilichen Begleitung bei Abschiebemaßnahmen Einsparung: 03 15/812 01
			42.000,00				Mehrausgaben zur Sicherstellung der nachrichtendienstlichen Tätigkeit des Landesamtes für Verfassungsschutz Einsparung: 03 17/631 01

Kapitel Titel	Zweckbestimmung	Plan- ansatz 2024 in EUR	halbjährlich erteilte Genehmigung durch SLT		unverzüglich erteilte Genehmigung durch SLT		Erläuterungen
1	2	3	4	5	6	7	8
<b>03 19</b>	<b>Landesfeuerwehr- und Katastrophenschutzschule, Brandschutz</b>						
534 01	Dienstleistungen Dritter	1.131.000,00	174.060,00				Mehrausgaben für externe Beauftragung zur Aus- und Fortbildung der Feuerwehren Einsparung: 03 19/811 01 i.H.v. 44.000,00 EUR 03 18/812 65 i.H.v. 130.060,00 EUR
632 01	Landesanteil des Freistaates Sachsen am Fachnormenausschuss im DIN und am Forschungsaufkommen zum Brandschutz der Bundesländer und an sonstigen von den Bundesländern gemeinsam finanzierten Maßnahmen	43.000,00	4.828,32				Mehrausgaben für den Länderanteil des Freistaates Sachsen an der Finanzierung des Deutschen Instituts für Normung e.V. Einsparung: 03 19/526 02
633 07 apl.	Zuweisungen an die Landkreise gemäß § 49a Abs. 5 SächsBRKG			144.280,00			Mehrausgaben für den einmaligen Mehrbelastungsausgleich gemäß § 49a Abs. 5 SächsBRKG Einsparung: 03 19/812 99
<b>03 20</b>	<b>Polizeiverwaltungsamt</b>						
514 01	Haltung von Dienstfahrzeugen	6.400.000,00	1.700.000,00				Mehrausgaben für die Haltung von Dienstfahrzeugen der Polizei Einsparung: 03 15/534 01 i.H.v. 328.000,00 EUR 03 15/812 01 i.H.v. 1.372.000,00 EUR

Kapitel Titel	Zweckbestimmung	Plan- ansatz 2024 in EUR	halbjährlich erteilte Genehmigung durch SLT		unverzüglich erteilte Genehmigung durch SLT		Erläuterungen
			überplan- mäßige Ausgaben in EUR	außerplan- mäßige Ausgaben in EUR	überplan- mäßige Ausgaben in EUR	außerplan- mäßige Ausgaben in EUR	
1	2	3	4	5	6	7	8
	<u>Abschluss Epl. 03</u>						
	Sächliche Verwaltungsausgaben	97.060.500,00	4.684.060,00		56.000.000,00		
	Ausgaben für Zuweisungen und Zuschüsse mit Ausnahme für Investitionen	270.555.000,00	3.706.498,15	198.280,00	149.000.000,00		
	Gesamtsumme Epl. 03	367.615.500,00	8.390.558,15	198.280,00	205.000.000,00		

Kapitel Titel	Zweckbestimmung	Plan- ansatz 2024 in EUR	halbjährlich erteilte Genehmigung durch SLT		unverzüglich erteilte Genehmigung durch SLT		Erläuterungen
1	2	3	4	5	6	7	8
<u>04</u>	<u>Staatsministerium der Finanzen</u>						
04 01	Ministerium						
	TG 99 Informationstechnik (IT) und E-Government						
534 99	Sonstige Dienstleistungen	770.000,00	3.656.925,00				Mehrausgaben zur Finanzierung eines im Aufbau befindlichen Förderportals Sachsen für den Freistaat Sachsen zur Umsetzung des Onlinezugangsgesetzes (OZG) in Bezug auf die Bereitstellung eines digitalen Fördermittelverfahrens Einsparung: Epl. 04



Kapitel Titel	Zweckbestimmung	Plan- ansatz 2024 in EUR	halbjährlich erteilte Genehmigung durch SLT		unverzüglich erteilte Genehmigung durch SLT		Erläuterungen
1	2	3	überplan- mäßige Ausgaben in EUR	außerplan- mäßige Ausgaben in EUR	überplan- mäßige Ausgaben in EUR	außerplan- mäßige Ausgaben in EUR	8
	<u>Abschluss Epl. 04</u>						
	Sächliche Verwaltungsausgaben	770.000,00	3.656.925,00				
	Gesamtsumme Epl. 04	770.000,00	3.656.925,00				

Kapitel Titel	Zweckbestimmung	Plan- ansatz 2024 in EUR	halbjährlich erteilte Genehmigung durch SLT		unverzüglich erteilte Genehmigung durch SLT		Erläuterungen
1	2	3	4	5	6	7	8
<b>05</b>	<b><u>Staatsministerium für Kultus</u></b>						
<b>05 02</b>	<b>Sammelansätze für den Gesamtbereich des Epl. 05</b>						
532 01	Ausgaben für den Umzug und die Verlegung von Dienststellen	18.000,00	190.000,00				Mehrausgaben für den Umzug des Landesamtes für Schule und Bildung (LaSuB), Standort Bautzen, in ein neues Mietobjekt in Bautzen sowie für die teilweise Verlagerung von LaSuB-Beschäftigten vom Standort Dresden nach Radebeul aufgrund der Neueinstellung von 51 Schulpsychologen Einsparung: Epl. 05
534 54	<b>TG 54 Wissenschaftliche Beratung und Prozessmanagementprojekte im Geschäftsbereich des SMK</b>  Vergabe von Aufträgen	195.000,00	214.152,00				Mehrausgaben zur Finanzierung einer wissenschaftlichen Studie zur Untersuchung der Arbeitszeit sächsischer Lehrkräfte Einsparung: Epl. 05

Kapitel Titel	Zweckbestimmung	Plan- ansatz 2024 in EUR	halbjährlich erteilte Genehmigung durch SLT		unverzüglich erteilte Genehmigung durch SLT		Erläuterungen
1	2	3	4	5	6	7	8
<b>05 03</b>	<b>Allgemeine Bewilligungen</b>						
684 15	Förderung von Schulen in freier Trägerschaft	563.324.900,00			22.400.000,00		Mehrausgaben für Finanzhilfen an Schulen in freier Trägerschaft aufgrund des SächsFrTrSchulG, Mehrbedarf aufgrund gestiegener Schülerzahlen, Inflation und geänderter Berechnung der Sachausgabensätze Einsparung: Gesamthaushalt Genehmigung durch den SLT steht noch aus, Drs. 8/1090
<b>05 04</b>	<b>DigitalPakt</b>						
547 02	Ausgaben für die Abwicklung staatlicher Zuwendungen	325.000,00	110.000,00				Mehrausgaben für die Vergütung der SAB zur Umsetzung der Förderrichtlinie Digitale Schule Einsparung: Epl. 05
<b>05 08</b>	<b>Medienbildung und Digitalisierung</b>						
547 02	Ausgaben für die Abwicklung staatlicher Zuwendungen	---	167.000,00				Mehrausgaben für die Vergütung der SAB zur Umsetzung der LehrkräfteEndErgänzFöVO Einsparung: Epl. 05

Kapitel Titel	Zweckbestimmung	Plan- ansatz 2024 in EUR	halbjährlich erteilte Genehmigung durch SLT		unverzüglich erteilte Genehmigung durch SLT		Erläuterungen
1	2	3	4	5	6	7	8
<b>05 09</b>	<b>Landesamt für Schule und Bildung</b>						
<b>TG 76 Dolmetscherprüfungen</b>							
427 76	Entgelte und sonstige Aufwendungen für nebenamtlich und nebenberuflich Tätige	55.000,00	25.507,61				Mehrausgaben für Prüfungsvergütungen für Dolmetscherprüfungen Einsparung: Epl. 05
546 76	Vermischte Verwaltungsausgaben	6.000,00	5.014,39				Mehrausgaben für die Erstattung von Reisekostenvergütungen für Prüfer bei Dolmetscherprüfungen Einsparung: Epl. 05
<b>05 20</b>	<b>Förderung der Kindertageseinrichtungen und Kindertagespflege</b>						
<b>TG 81 Leistungen auf Grundlage des SächsKitaG und der SächsFöSchulBetrVO</b>							
633 81	Zuweisungen an Gemeinden und Gemeindeverbände für Kindertageseinrichtungen und Kindertagespflege	915.023.300,00			5.168.593,94		Mehrausgaben für Landeszuschüsse an Gemeinden für Kindertagesbetreuung gemäß § 18 SächsKitaG aufgrund höherer Kinderzahlen Einsparung: Epl. 05 Genehmigung durch den SLT lt. Drs. 7/16556

Kapitel Titel	Zweckbestimmung	Plan- ansatz 2024 in EUR	halbjährlich erteilte Genehmigung durch SLT		unverzüglich erteilte Genehmigung durch SLT		Erläuterungen
1	2	3	4	5	6	7	8
<b>05 20</b>	<b>Förderung der Kindertageseinrichtungen und Kindertagespflege</b>						
	<b>TG 82 Zuschüsse zur Qualitätsentwicklung in Kindertageseinrichtungen und in Kindertagespflege</b>						
684 82 apl.	Zuschüsse an soziale oder ähnliche Einrichtungen für Kindertageseinrichtungen mit besonderen Bedarfen			225.000,00			Mehrausgaben zur Umsetzung und Evaluation des Projektes „Familien im Fokus - familienorientierte Arbeit in Kitas - im Kontext von Kinder stärken 2.0“ Einsparung: 05 20/633 82
<b>05 35</b>	<b>Grundschulen</b>						
526 02	Ausgaben für Sachverständige und Mitglieder von Fachbeiräten u. ä. Ausschüssen	54.000,00	101.186,97				Mehrausgaben im Zusammenhang mit der Finanzierung von Dolmetscherleistungen im Rahmen Besonderer Bildungsberatungen aufgrund der weiter steigenden Anzahl von Schülern bzw. Eltern mit Migrationshintergrund ohne ausreichende Deutschkenntnisse sowie aufgrund gestiegener Kosten für Dolmetscherdienste Einsparung: Epl. 05

Kapitel Titel	Zweckbestimmung	Plan- ansatz 2024 in EUR	halbjährlich erteilte Genehmigung durch SLT		unverzüglich erteilte Genehmigung durch SLT		Erläuterungen
1	2	3	4	5	6	7	8
<b>05 36</b>	<b>Oberschulen</b>						
526 02	Ausgaben für Sachverständige und Mitglieder von Fachbeiräten u. ä. Ausschüssen	36.000,00	81.457,78				Mehrausgaben im Zusammenhang mit der Finanzierung von Dolmetscherleistungen im Rahmen Besonderer Bildungsberatungen aufgrund der weiter steigenden Anzahl von Schülern bzw. Eltern mit Migrationshintergrund ohne ausreichende Deutschkenntnisse sowie aufgrund gestiegener Kosten für Dolmetscherdienste Einsparung: Epl. 05
<b>05 37</b>	<b>Gymnasien</b>						
526 02	Ausgaben für Sachverständige und Mitglieder von Fachbeiräten u. ä. Ausschüssen	14.900,00	105.807,32				Mehrausgaben im Zusammenhang mit der Finanzierung von Dolmetscherleistungen im Rahmen Besonderer Bildungsberatungen aufgrund der weiter steigenden Anzahl von Schülern bzw. Eltern mit Migrationshintergrund ohne ausreichende Deutschkenntnisse sowie aufgrund gestiegener Kosten für Dolmetscherdienste Einsparung: Epl. 05

Kapitel Titel	Zweckbestimmung	Plan- ansatz 2024 in EUR	halbjährlich erteilte Genehmigung durch SLT		unverzüglich erteilte Genehmigung durch SLT		Erläuterungen
1	2	3	4	5	6	7	8
<b>05 38</b> 526 02	<b>Berufsbildende Schulen</b> Ausgaben für Sachverständige und Mitglieder von Fachbeiräten u. ä. Ausschüssen	18.500,00	25.820,34				Mehrausgaben im Zusammenhang mit der Finanzierung von Dolmetscherleistungen im Rahmen Besonderer Bildungsberatungen aufgrund der weiter steigenden Anzahl von Schülern bzw. Eltern mit Migrationshintergrund ohne ausreichende Deutschkenntnisse sowie aufgrund gestiegener Kosten für Dolmetscherdienste Einsparung: Epl. 05

Kapitel Titel	Zweckbestimmung	Plan- ansatz 2024 in EUR	halbjährlich erteilte Genehmigung durch SLT		unverzüglich erteilte Genehmigung durch SLT		Erläuterungen
			überplan- mäßige Ausgaben in EUR	außerplan- mäßige Ausgaben in EUR	überplan- mäßige Ausgaben in EUR	außerplan- mäßige Ausgaben in EUR	
1	2	3	4	5	6	7	8
05 38	Berufsbildende Schulen						
	TG 72 Personalkostenzuschüsse für sozialpädagogische Betreuung im Rahmen von Qualitätssicherung und Qualitätsentwicklung an berufsbildenden Schulen und Durchführung des GBVJ einschließlich Praxisbegleitung sowie des KBVJ						
633 72	Sonstige Zuweisungen an Gemeinden und Gemeindeverbände	4.609.500,00	381.820,13				Mehrausgaben zur Absicherung der sozialpädagogischen Betreuung im Berufsvorbereitungsjahr infolge der nach Abschluss des Haushaltsaufstellungsverfahrens 2023/2024 beschlossenen Tarifierhöhungen und Einmalzahlungen Einsparung: Epl. 05



Kapitel Titel	Zweckbestimmung	Plan- ansatz 2024 in EUR	halbjährlich erteilte Genehmigung durch SLT		unverzüglich erteilte Genehmigung durch SLT		Erläuterungen
1	2	3	4	5	6	7	8
<b>05 39</b> 526 02	<b>Förderschulen</b> Ausgaben für Sachverständige und Mitglieder von Fachbeiräten u. ä. Ausschüssen	851.400,00	267.331,85				Mehrausgaben im Zusammenhang mit der Finanzierung von Dolmetscherleistungen im Rahmen Besonderer Bildungsberatungen aufgrund der weiter steigenden Anzahl von Schülern bzw. Eltern mit Migrationshintergrund ohne ausreichende Deutschkenntnisse sowie wegen eines Anstiegs der Anzahl der Schüler an den Förderzentren Hören, die unterstützende Gebärdendolmetscher im Unterricht benötigen Einsparung: Epl. 05
<b>05 45</b> 527 02	<b>Allgemeine Schulanlagenheiten</b> Erstattungen von Reisekosten bei Schulfahrten	2.100.000,00	300.004,00				Mehrausgaben für Reisekostenvergütungen der Begleitpersonen bei Schulfahrten Einsparung: Epl. 05

Kapitel Titel	Zweckbestimmung	Plan- ansatz 2024 in EUR	halbjährlich erteilte Genehmigung durch SLT		unverzüglich erteilte Genehmigung durch SLT		Erläuterungen
1	2	3	4	5	6	7	8
<b>05 45</b>	<b>Allgemeine Schulangelegenheiten</b>						
<b>TG 72</b>	<b>Maßnahmen zur Umsetzung der UN-Behindertenrechtskonvention - Inklusion</b>						
883 72 apl.	Zuweisungen für Investitionen an Gemeinden und Gemeindeverbände			2.518,86			Mehrausgaben einer Einzelfallförderung der weiteren räumlichen Ausstattung für die inklusive Unterrichtung eines an Xeroderma Pigmentosum leidenden Kindes an einer Grundschule Einsparung: 05 45/547 72
				1.102,42			Weitere zusätzliche Ausgaben einer Einzelfallförderung der weiteren räumlichen Ausstattung für die inklusive Unterrichtung eines an Xeroderma Pigmentosum leidenden Kindes an einer Grundschule Einsparung: 05 45/547 72

Kapitel Titel	Zweckbestimmung	Plan- ansatz 2024 in EUR	halbjährlich erteilte Genehmigung durch SLT		unverzüglich erteilte Genehmigung durch SLT		Erläuterungen
1	2	3	4	5	6	7	8
<b>05 45</b>	<b>Allgemeine Schulanlagen</b>						
<b>TG 79</b>	<b>Budget zur Qualitätsentwicklung und Unterstützung an Schulen und themengebundene Schulbudgets</b>						
633 79 apl.	Sonstige Zuweisungen an Gemeinden und Gemeindeverbände			205.977,86			Mehrausgaben für die Förderung der Kreisfreien Städte zur Entwicklung von Familienschulzentren an Grund- und Förderschulen (Schulen mit besonderen Bedarfen) Einsparung: 05 45/546 79
<b>05 54</b>	<b>Landesschule für Blinde und Sehbehinderte Chemnitz, Förderzentrum mit dem Förderschwerpunkt Sehen und Landeszentrum zur Betreuung Blinder und Sehbehinderter</b>						
538 01	Leistungen Dritter	---	25.000,00				Mehrausgaben für Dienstleistungen Dritter zur Kompensation von erheblichen Personalausfällen in der Landesschule für Blinde und Sehbehinderte Chemnitz, Schulteil mit dem Förderschwerpunkt geistige Entwicklung Einsparung: Epl. 05

Kapitel Titel	Zweckbestimmung	Plan- ansatz 2024 in EUR	halbjährlich erteilte Genehmigung durch SLT		unverzüglich erteilte Genehmigung durch SLT		Erläuterungen
1	2	3	überplan- mäßige Ausgaben in EUR	außerplan- mäßige Ausgaben in EUR	überplan- mäßige Ausgaben in EUR	außerplan- mäßige Ausgaben in EUR	8
05 55  538 65 apl.	Landesschule mit dem Förderschwerpunkt Hören - Förderzentrum Samuel Heinicke  TG 65 Ganztagesbetreuung  Leistungen Dritter			61.448,64			Mehrausgaben für Dienstleistungen Dritter zur Kompensation von erheblichen Personalausfällen im Bereich der Ganztagesbetreuung Einsparung: 05 55/428 65

Kapitel Titel	Zweckbestimmung	Plan- ansatz 2024 in EUR	halbjährlich erteilte Genehmigung durch SLT		unverzüglich erteilte Genehmigung durch SLT		Erläuterungen
1	2	3	4	5	6	7	8
	<u>Abschluss Epl. 05</u>						
	Personalausgaben	55.000,00	25.507,61				
	Sächliche Verwaltungsausgaben	3.618.800,00	1.592.774,65	61.448,64			
	Ausgaben für Zuweisungen und Zuschüsse mit Ausnahme für Investitionen	1.482.957.700,00	381.820,13	430.977,86	27.568.593,94		
	Investitionsförderungsmaßnahmen			3.621,28			
	Gesamtsumme Epl. 05	1.486.631.500,00	2.000.102,39	496.047,78	27.568.593,94		

Kapitel Titel	Zweckbestimmung	Plan- ansatz 2024 in EUR	halbjährlich erteilte Genehmigung durch SLT		unverzüglich erteilte Genehmigung durch SLT		Erläuterungen
1	2	3	4	5	6	7	8
<b>06</b>	<b><u>Staatsministerium der Justiz und für Demokratie, Europa und Gleichstellung</u></b>						
<b>06 02</b>	<b><u>Sammelansätze für den Gesamtbereich des Epl. 06</u></b>						
633 02	Erstattungen von Ausgaben für Volksantrag, Volksbegehren und Volksentscheid	5.000,00	5.795,80				Mehrausgaben für Kostenerstattungsansprüche der Gemeinden im Rahmen des Volksantrags „5 Tage Bildungszeit für Sachsen“ Einsparung: Epl. 06
681 01	Entschädigungszahlungen in überlangen Gerichtsverfahren und strafrechtlichen Ermittlungsverfahren sowie an Geschädigte von Straftaten	80.000,00	20.000,00				Mehrausgaben des Landessozialgerichts Chemnitz und des Oberverwaltungsgerichts Bautzen aufgrund von Entschädigungsansprüchen wegen überlanger Verfahrensdauern an Gerichten Einsparung: Epl. 06
684 09	Leistungen an Betreuungsvereine	748.000,00	218.050,00				Mehrausgabe für Vergütungsansprüche der Betreuungsvereine Einsparung: Epl. 06

Kapitel Titel	Zweckbestimmung	Plan- ansatz 2024 in EUR	halbjährlich erteilte Genehmigung durch SLT		unverzüglich erteilte Genehmigung durch SLT		Erläuterungen
1	2	3	4	5	6	7	8
<b>06 04</b>	<b>Ordentliche Gerichte</b>						
681 15	Entschädigungen (auch aus Billigkeitsgründen) an Beschuldigte in Strafsachen	2.300.000,00	200.000,00				Mehrausgaben des Oberlandesgerichts Dresden aufgrund von Entschädigungsansprüchen an Beschuldigte in Strafsachen Einsparung: Epl. 06
<b>06 13</b>	<b>Leitstelle für Informationstechnologie der sächsischen Justiz (LIT)</b>						
532 01	Ausgaben für den Umzug und die Verlegung von Dienststellen	---	33.000,00				Mehrausgaben für den Umzug der Leitstelle für Informationstechnologie der sächsischen Justiz (LIT) Einsparung: Epl. 06
<b>06 14</b>	<b>Staatsanwaltschaften</b>						
632 01	Erstattungen von Verwaltungsausgaben an Länder	320.000,00	100.000,00				Mehrausgaben für Entschädigungszahlungen im Zusammenhang mit Ermittlungen der in Deutschland tätigen delegierten Europäischen Staatsanwälte sowie der Elektronischen Aufenthaltsüberwachung Einsparung: Epl. 06

Kapitel Titel	Zweckbestimmung	Plan- ansatz 2024 in EUR	halbjährlich erteilte Genehmigung durch SLT		unverzüglich erteilte Genehmigung durch SLT		Erläuterungen
1	2	3	4	5	6	7	8
<b>06 14</b>	<b>Staatsanwaltschaften</b>						
632 01	Erstattungen von Verwaltungsausgaben an Länder	320.000,00	3.304,89				Weitere Mehrausgaben bei der Elektronischen Aufenthaltsüberwachung Einsparung: Epl. 06
<b>06 15</b>	<b>Demokratie, Bürgerbeteiligung und Gleichstellung</b>						
	<b>TG 58 Förderung von Projekten zur Vorbereitung, Etablierung und Betrieb eines Dokumentationszentrums und von Erinnerungsorten zum NSU-Komplex</b>						
686 58	Zuschüsse an private Einrichtungen	280.000,00	608.500,00				Mehrausgaben für die Einzelfallförderung des Projektes "Realisierung eines Pilotvorhabens für ein Dokumentationszentrum zum NSU-Komplex in Sachsen im Rahmen der Europäischen Kulturhauptstadt 2025 Chemnitz" Einsparung: Epl. 06



Kapitel Titel	Zweckbestimmung	Plan- ansatz 2024 in EUR	halbjährlich erteilte Genehmigung durch SLT		unverzüglich erteilte Genehmigung durch SLT		Erläuterungen
1	2	3	4	5	6	7	8
06 15	Demokratie, Bürgerbeteiligung und Gleichstellung TG 58 Förderung von Projekten zur Vorbereitung, Etablierung und Betrieb eines Dokumentationszentrums und von Erinnerungsorten zum NSU-Komplex						
893 58	Zuschüsse für Investitionen an Sonstige im Inland	50.000,00	1.341.500,00				Mehrausgaben für die Einzelfallförderung des Projektes "Realisierung eines Pilotvorhabens für ein Dokumentationszentrum zum NSU-Komplex in Sachsen im Rahmen der Europäischen Kulturhauptstadt 2025 Chemnitz" Einsparung: Epl. 06

Kapitel Titel	Zweckbestimmung	Plan- ansatz 2024 in EUR	halbjährlich erteilte Genehmigung durch SLT		unverzüglich erteilte Genehmigung durch SLT		Erläuterungen
			überplan- mäßige Ausgaben in EUR	4	5	überplan- mäßige Ausgaben in EUR	7
1	2	3				6	8
	<u>Abschluss Epl. 06</u>						
	Sächliche Verwaltungsausgaben		33.000,00				
	Ausgaben für Zuweisungen und Zuschüsse mit Ausnahme für Investitionen	3.733.000,00	1.155.650,69				
	Investitionsförderungsmaßnahmen	50.000,00	1.341.500,00				
	Gesamtsumme Epl. 06	3.783.000,00	2.530.150,69				

Kapitel Titel	Zweckbestimmung	Plan- ansatz 2024 in EUR	halbjährlich erteilte Genehmigung durch SLT		unverzüglich erteilte Genehmigung durch SLT		Erläuterungen
1	2	3	4	5	6	7	8
<b>07</b>	<b><u>Staatsministerium für Wirtschaft, Arbeit und Verkehr</u></b>						
<b>07 01</b>	<b>Ministerium</b>						
686 01	Mitgliedsbeiträge an Vereine, Gesellschaften und sonstige Organisationen	95.000,00	300.000,00				Mehrausgaben für die Zahlung eines Sonderbeitrages für die Übernahme von Aufgaben im Rahmen einer Kompetenzstelle für nachhaltige Beschaffung innerhalb der Auftragsberatungsstelle e.V. Einsparung: 07 01/547 04
<b>07 03</b>	<b>Allgemeine Wirtschaftsförderung</b>						
633 01 apl.	Finanzierung kommunaler Planungskosten für eine Großansiedlung in Sachsen			600.000,00			Mehrausgaben in Umsetzung eines Zuwendungsbescheids zur Finanzierung von Planungskosten in Vorbereitung einer Großflächenansiedlung in Sachsen Einsparung: Epl. 07
<b>07 06</b>	<b>Straßenbau</b>						
532 01	Ausgaben für den Umzug und die Verlegung von Dienststellen	9.800,00	32.000,00				Mehrausgaben für Umzugskosten beim Landesamt für Straßenbau und Verkehr aufgrund von nicht absehbaren und zeitnah erforderlichen Baumaßnahmen Einsparung: Epl. 07

Kapitel Titel	Zweckbestimmung	Plan- ansatz 2024 in EUR	halbjährlich erteilte Genehmigung durch SLT		unverzüglich erteilte Genehmigung durch SLT		Erläuterungen
1	2	3	4	5	6	7	8
07 07 686 05	<b>Förderung der beruflichen Bildung und Bekämpfung der Arbeitslosigkeit</b> Abwicklung von Fördermaßnahmen des Europäischen Sozialfonds abgelaufener Förderzeiträume	---	43.149,68				Schaffung der haushaltsrechtlichen Voraussetzungen für die Erfüllung der Zahlungsverpflichtung gegenüber einem Zuwendungsempfänger Einsparung: 07 01/546 49 i.H.v. 21.763,79 EUR 07 20/686 20 i.H.v. 275,00 EUR 07 20/686 66 i.H.v. 21.110,89 EUR
686 06	Zuschüsse für die Durchführung des Archivierungsprogramms	---	20.500,00				Mehrausgaben zur Schaffung der haushaltsrechtlichen Voraussetzungen für die notwendige Fortführung des Archivierungsprogramms bis 2025 gemäß Artikel 90 der VO (EG) Nr. 1083/2006 Einsparung: 07 07/686 07

Kapitel Titel	Zweckbestimmung	Plan- ansatz 2024 in EUR	halbjährlich erteilte Genehmigung durch SLT		unverzüglich erteilte Genehmigung durch SLT		Erläuterungen
1	2	3	4	5	6	7	8
<b>07 10</b>	<b>Bergverwaltung</b>						
633 01 apl.	Zuweisungen zur Förderung von Maßnahmen zur Umsetzung der Rohstoffstrategie für Sachsen			20.000,00			Mehrausgaben für die Unterstützung des 14. Pöbershauer Bergfestes im Sinne der Leitlinie 8 "Rohstoffbewusstsein und Rohstoffakzeptanz" der "Neuen Sächsischen Rohstoffstrategie" (Handlungsschwerpunkt: Unterstützung der Traditionspflege im Freistaat Sachsen) Einsparung: 02 03/686 66
685 02 apl.	Förderung von Maßnahmen zur Umsetzung der Rohstoffstrategie für Sachsen			35.000,00			Mehrausgaben zur Unterstützung des Sächsischen Rohstofftages als Plattform zur Erarbeitung der Neuen Sächsischen Rohstoffstrategie bzw. der Umsetzung des Europäischen Gesetzes zu kritischen Rohstoffen Einsparung: 07 10/547 07
<b>07 23</b>	<b>Just Transition Fund (JTF) - Förderzeitraum 2021-2027</b>						
676 01 apl.	Abführung von Rückerstattungen und Zinsen an die EU			5.447,37			Mehrausgaben für die Zahlung von Verzugszinsen an die EU für den JTF Einsparung: Epl. 07

Kapitel Titel	Zweckbestimmung	Plan- ansatz 2024 in EUR	halbjährlich erteilte Genehmigung durch SLT		unverzüglich erteilte Genehmigung durch SLT		Erläuterungen
			überplan- mäßige Ausgaben in EUR	außerplan- mäßige Ausgaben in EUR	überplan- mäßige Ausgaben in EUR	außerplan- mäßige Ausgaben in EUR	
1	2	3	4	5	6	7	8
	<u>Abschluss Epl. 07</u>						
	Sächliche Verwaltungsausgaben	9.800,00	32.000,00				
	Ausgaben für Zuweisungen und Zuschüsse mit Ausnahme für Investitionen	95.000,00	363.649,68	660.447,37			
	Gesamtsumme Epl. 07	104.800,00	395.649,68	660.447,37			

Kapitel Titel	Zweckbestimmung	Plan- ansatz 2024 in EUR	halbjährlich erteilte Genehmigung durch SLT		unverzüglich erteilte Genehmigung durch SLT		Erläuterungen
1	2	3	4	5	6	7	8
<b>08</b>	<b><u>Staatsministerium für Soziales und Gesellschaftlichen Zusammenhalt</u></b>						
<b>08 02</b>	<b>Sammelansätze für den Gesamtbereich des Epl. 08</b>						
533 01	Leistungen auf Grund von gerichtlichen Entscheidungen oder Prozessvergleichen sowie außergerichtlichen Vergleichen oder Anerkntnissen im Zusammenhang mit der Vertretung des Staates in Prozessangelegenheiten	50.000,00	1.823.980,72				Mehrausgaben für die Zahlung einer gerichtlich festgesetzten Kostenerstattung an die Stadt Chemnitz aufgrund fehlerhaften Verwaltungshandelns im Bereich Lebensmittelüberwachung. Einsparung: Epl. 08
			146.412,41				Weitere Mehrausgaben für Leistungen auf Grund einer Entscheidung des Verwaltungsgerichts Chemnitz wegen Gebühren für Rückstandsuntersuchungen gemäß nationalem Rückstandskontrollplan. Einsparung: 08 50/547 02
			2.530.000,00				Weitere Mehrausgaben aufgrund der Zahlungspflicht aus Schadensersatzforderungen wegen geltend gemachter Amts- oder Staatshaftung. Einsparung: Epl. 08

Kapitel Titel	Zweckbestimmung	Plan- ansatz 2024 in EUR	halbjährlich erteilte Genehmigung durch SLT		unverzüglich erteilte Genehmigung durch SLT		Erläuterungen
1	2	3	4	5	6	7	8
<b>08 03</b>	<b>Soziale Mindestsicherung und Entschädigung, Allgemeine Bewilligungen</b>						
682 01	Erstattungen von Eintrittsgeldern infolge Mindereinnahmen durch Inanspruchnahme des Landesfamilienpasses	75.000,00	2.413,87				Mehrausgaben aufgrund der Erstattungen von Eintrittsgeldern durch Inanspruchnahme des Landesfamilienpasses Einsparung: 08 04/684 52
<b>08 04</b>	<b>Kinder und Jugendliche, Familien</b>						
633 03	Kostenerstattung und Gewährung von Jugendhilfe	27.250.000,00			14.600.000,00		Mehrausgaben für die Kostenerstattungen nach § 89d SGB VIII an die Landkreise und Kreisfreien Städte aufgrund des erheblichen Anstiegs der Inobhutnahmen unbegleiteter minderjähriger Ausländer durch die Jugendämter Einsparung: Epl. 08 Genehmigung durch den SLT lt. Drs. 8/397



Kapitel Titel	Zweckbestimmung	Plan- ansatz 2024 in EUR	halbjährlich erteilte Genehmigung durch SLT		unverzüglich erteilte Genehmigung durch SLT		Erläuterungen
1	2	3	4	5	6	7	8
<b>08 04</b>	<b>Kinder und Jugendliche, Familien</b>						
633 04	Zuweisungen für Verwaltungskosten bei der Gewährung von Jugendhilfe nach der Einreise	3.000.000,00	2.896.904,74				Mehrausgaben für die Zahlung der Verwaltungskostenpauschale an die Landkreise und Kreisfreien Städte aufgrund des erheblichen Anstiegs der Inobhutnahmen unbegleiteter minderjähriger Ausländer durch die Jugendämter. Einsparung: Epl. 08
633 51	<b>TG 51 Gesetzliche Leistungen zur Stärkung von Familien</b>  Erstattungen von Ausgaben für Leistungen nach dem Unterhaltsvorschussgesetz	48.000.000,00			7.989.000,00		Mehrausgaben für Leistungen nach dem Unterhaltsvorschussgesetz (Landesanteil) aufgrund der Erhöhung der Mindestunterhaltssätze Einsparung: Epl. 08 Genehmigung durch den SLT lt. Drs. 8/397
<b>08 08</b>	<b>Verbraucherschutz und Tiergesundheit</b>						
<b>TG 60</b>	<b>Bekämpfung der Afrikanischen Schweinepest (ASP)</b>						
547 60 apl.	Abbau von ASP-Zäunungen			1.576.000,00			Mehrausgaben für den Abbau von ASP-Zäunungen aufgrund der Aufhebung von Sperrzonen Einsparung: 08 08/883 60

Kapitel Titel	Zweckbestimmung	Plan- ansatz 2024 in EUR	halbjährlich erteilte Genehmigung durch SLT		unverzüglich erteilte Genehmigung durch SLT		Erläuterungen
1	2	3	4	5	6	7	8
<b>08 08</b>	<b>Verbraucherschutz und Tiergesundheit</b>						
<b>TG 60</b>	<b>Bekämpfung der Afrikanischen Schweinepest (ASP)</b>						
547 60 apl.	Abbau von ASP-Zäunungen			1.424.000,00			Weitere Mehrausgaben für den Abbau von ASP-Zäunungen aufgrund der Aufhebung von Sperrzonen Einsparung: 08 08/883 60
671 60	Maßnahmen und Erstattungen zur Bekämpfung der Afrikanischen Schweinepest (ASP)	950.000,00	4.761.071,94				Mehrausgaben für Maßnahmen zur Bekämpfung der Afrikanischen Schweinepest (ASP) aufgrund eines ASP-Ausbruchsgeschehens mit Restriktionszonen in den Landkreisen Meißen, Bautzen, Görlitz, Sächsische Schweiz-Osterzgebirge, Nordsachsen, Mittelsachsen sowie der Landeshauptstadt Dresden. Einsparung: Epl. 08
683 60	Zuschüsse zur Bekämpfung der Afrikanischen Schweinepest (ASP)	300.000,00	427.817,78				Mehrausgaben zum Ausgleich der durch die Afrikanische Schweinepest (ASP) verursachten existenzbedrohenden Kosten bei den Schweinehaltern Einsparung: 09 03/686 61

Kapitel Titel	Zweckbestimmung	Plan- ansatz 2024 in EUR	halbjährlich erteilte Genehmigung durch SLT		unverzüglich erteilte Genehmigung durch SLT		Erläuterungen
1	2	3	4	5	6	7	8
<b>08 10</b>	<b>Gesellschaftlicher Zusammenhalt und Integration</b>						
633 02	Pauschalierte Erstattungen an Landkreise und Kreisfreie Städte für die Aufnahme und Unterbringung von Spätaussiedlern	650.000,00	206.414,10				Mehrausgaben für die pauschalierte Erstattung an die Landkreise und Kreisfreien Städte nach dem Sächsischen Spätaussiedlergesetz infolge höherer Zuzugszahlen im Jahr 2023. Einsparung: 08 10/ 883 58
681 03	Programm "Wir für Sachsen"	11.000.000,00	190.000,00				Mehrausgaben zur Sicherung der Ehrenamtspauschale auf 40 EUR pro Monat Einsparung: Epl. 08
<b>08 40</b>	<b>Sächsische Landeskrankenhäuser und Maßregelvollzug</b>						
671 01	Erstattungen für die Durchführung der Forensischen Psychiatrie in den Sächsischen Krankenhäusern (SKH)	46.927.000,00			6.800.000,00		Mehrausgaben für die Finanzierung der in den Monaten November und Dezember 2024 anfallenden laufenden Ausgaben für die Durchführung des Maßregelvollzuges in den Sächsischen Krankenhäusern (SKH) Einsparung: Epl. 08 Genehmigung durch den SLT lt. Drs. 8/397

Kapitel Titel	Zweckbestimmung	Plan- ansatz 2024 in EUR	halbjährlich erteilte Genehmigung durch SLT		unverzüglich erteilte Genehmigung durch SLT		Erläuterungen
			überplan- mäßige Ausgaben in EUR	außerplan- mäßige Ausgaben in EUR	überplan- mäßige Ausgaben in EUR	außerplan- mäßige Ausgaben in EUR	
1	2	3	4	5	6	7	8
<b>08 40</b>	<b>Sächsische Landeskrankenhäuser und Maßregelvollzug</b>						
671 02	Erstattungen für den Betrieb von Forensisch-psychiatrischen Ambulanzen	2.000.000,00	446.600,00				Mehrausgaben für die Finanzierung der in den Monaten November und Dezember 2024 anfallenden laufenden Ausgaben für den Betrieb der Forensischen Ambulanzen Einsparung: Epl. 08
671 05 apl.	Erstattungen für ein Pilotprojekt zur Stärkung der kinder- und jugendpsychiatrischen Versorgung im ostsächsischen Raum am SKH Großschweidnitz			200.000,00			Mehrausgaben für eine Kooperationsvereinbarung zur Durchführung eines Pilotprojektes zur Stärkung der kinder- und jugendpsychiatrischen Versorgung im ostsächsischen Raum Einsparung: Epl. 08
				14.200,00			Weitere Mehrausgaben zur Zahlung der Umsatzsteuer nach § 2b UstG für Leistungen, die im Zusammenhang mit der im Rahmen der Kooperationsvereinbarung zur Durchführung eines Pilotprojektes zur Stärkung der kinder- und jugendpsychiatrischen Versorgung im ostsächsischen Raum erbracht wurden Einsparung: Epl. 08

Kapitel Titel	Zweckbestimmung	Plan- ansatz 2024 in EUR	halbjährlich erteilte Genehmigung durch SLT		unverzüglich erteilte Genehmigung durch SLT		Erläuterungen
1	2	3	4	5	6	7	8
	<u>Abschluss Epl. 08</u>						
	Sächliche Verwaltungsausgaben	50.000,00	4.500.393,13	3.000.000,00			
	Ausgaben für Zuweisungen und Zuschüsse mit Ausnahme für Investitionen	140.152.000,00	8.931.222,43	214.200,00	29.389.000,00		
	Gesamtsumme Epl. 08	140.202.000,00	13.431.615,56	3.214.200,00	29.389.000,00		

Kapitel Titel	Zweckbestimmung	Plan- ansatz 2024 in EUR	halbjährlich erteilte Genehmigung durch SLT		unverzüglich erteilte Genehmigung durch SLT		Erläuterungen
1	2	3	4	5	6	7	8
<b>09</b>	<b><u>Staatsministerium für Energie, Klimaschutz, Umwelt und Landwirtschaft</u></b>						
<b>09 02</b>	<b>Sammelansätze für den Gesamtbereich des Epl. 09</b>						
533 01	Leistungen auf Grund von gerichtlichen Entscheidungen oder Prozessvergleichen sowie außergerichtlichen Vergleichen oder Anerkennnissen im Zusammenhang mit der Vertretung des Staates in Prozessangelegenheiten	130.000,00	18.700,00				Mehrausgaben für zusätzliche Ausgabemittel zur Begleichung von Schadensersatzforderungen gegenüber Geschädigten Einsparung: 09 02/534 06
534 01	Maßnahmen im Rahmen der Gefahrenabwehr der staatlichen Umwelt- und Landwirtschaftsverwaltung und Sicherstellung von Abfällen bei illegalen grenzüberschreitenden Abfallverbringungen	10.000,00	2.995.500,00				Mehrausgaben zur Finanzierung der Ersatzvornahme zur Gefahrenabwehr bei der Fluorchemie Dohna GmbH Einsparung: Epl. 09
			2.975.500,00				Mehrausgaben für Rückführungen von illegal verbrachten Abfällen aus Polen nach Deutschland

Kapitel Titel	Zweckbestimmung	Plan- ansatz 2024 in EUR	halbjährlich erteilte Genehmigung durch SLT		unverzüglich erteilte Genehmigung durch SLT		Erläuterungen
1	2	3	4	5	6	7	8
<b>09 03</b>	<b>Allgemeine Bewilligungen</b>						
681 02 apl.	Gewährung eines Nachteilsausgleichs an Landbewirtschafter			2.000.000,00			Mehrausgaben für Nachteilsausgleich an Landbewirtschafter aufgrund verzögerter Auszahlungen von Direktzahlungen aus dem Europäischen Garantiefonds für die Landwirtschaft Einsparung: Epl. 09
683 04 apl.	Hilfeleistungen für Frostschäden bei Obst- und Weinbauern			4.990.000,00			Mehrausgaben zur Gewährung von Hilfeleistungen an sächsische Obst- und Weinbauern aufgrund von Frostschäden im Jahr 2024 Einsparung: Epl. 09
<b>09 04</b>	<b>Gemeinschaftsaufgabe zur Verbesserung der Agrarstruktur und des Küstenschutzes (GAK)</b>						
683 01	Zuschüsse für laufende Zwecke an private Unternehmen für Flächenmaßnahmen	21.443.500,00					

Kapitel Titel	Zweckbestimmung	Plan- ansatz 2024 in EUR	halbjährlich erteilte Genehmigung durch SLT		unverzüglich erteilte Genehmigung durch SLT		Erläuterungen
1	2	3	überplan- mäßige Ausgaben in EUR	außerplan- mäßige Ausgaben in EUR	überplan- mäßige Ausgaben in EUR	außerplan- mäßige Ausgaben in EUR	8
	<u>Abschluss Epl. 09</u>						
	Sächliche Verwaltungsausgaben	140.000,00	5.989.700,00				
	Ausgaben für Zuweisungen und Zuschüsse mit Ausnahme für Investitionen	21.443.500,00		6.990.000,00			
	Gesamtsumme Epl. 09	21.583.500,00	5.989.700,00	6.990.000,00			



Kapitel Titel	Zweckbestimmung	Plan- ansatz 2024 in EUR	halbjährlich erteilte Genehmigung durch SLT		unverzüglich erteilte Genehmigung durch SLT		Erläuterungen
1	2	3	4	5	6	7	8
<b>10</b>	<b><u>Staatsministerium für Regionalentwicklung</u></b>						
<b>10 05</b>	<b>Bau-, Wohnungs- und Siedlungswesen</b>						
534 01	Dienstleistungen Dritter	713.500,00	80.000,00				Mehrausgaben für die technische Umstellung (Lizenzgebühren) des landeseinheitlichen Wohngeldfachverfahrens Einsparung: Epl. 10
613 05	Zuweisungen an Kommunen für übertragene Aufgaben	12.500,00	25.000,00				Mehrausgaben für die Schaffung der haushaltsrechtlichen Voraussetzungen zum Abschluss der Verwaltungsvereinbarung zwischen dem Freistaat Sachsen und der Stadt Görlitz über die Verpflichtung zur Zahlung eines Mehrbelastungsausgleichs für die Erstellung und Fortschreibung von Mietspiegeln gemäß SächsMsZustG Einsparung: 10 05/884 02

Kapitel Titel	Zweckbestimmung	Plan- ansatz 2024 in EUR	halbjährlich erteilte Genehmigung durch SLT		unverzüglich erteilte Genehmigung durch SLT		Erläuterungen
1	2	3	4	5	6	7	8
<b>10 05</b> 632 01	<b>Bau-, Wohnungs- und Siedlungswesen</b> Landesanteil am Deutschen Institut für Bautechnik, an der Geschäftsstelle der Bauministerkonferenz und am Deutschen Institut für Normung e. V. sowie Bund-Länder-Pflege- und Koordinierungsstelle XBau/Xplanung	685.700,00	60.500,00				Mehrausgaben für die Finanzierung der Landeanteile am Deutschen Institut für Bautechnik, an der Geschäftsstelle der Bauministerkonferenz und der Bund-Länder-Pflege- und Koordinierungsstelle XBau/Xplanung wegen gestiegener Kosten Einsparung: 10 02/545 99
<b>10 08</b> 514 01	<b>Landesamt für Geobasisinformation Sachsen</b> Haltung von Dienstfahrzeugen	99.000,00	50.000,00				Mehrausgaben für Mehrbedarf aufgrund gestiegener Treibstoff-, Wartungs- und Instandhaltungskosten beim Fuhrparks des GeoSN Einsparstelle: 10 08/534 99

Kapitel Titel	Zweckbestimmung	Plan- ansatz 2024 in EUR	halbjährlich erteilte Genehmigung durch SLT		unverzüglich erteilte Genehmigung durch SLT		Erläuterungen
1	2	3	4	5	6	7	8
<b>10 08</b>	<b>Landesamt für Geobasisinformation Sachsen</b>						
527 01	Erstattungen von Reisekosten	152.000,00	42.500,00				Mehrausgaben für die Abrechnungen der Außendienstmitarbeiter sowie unmittelbare Rechnungsstellungen von Hotels für Übernachtungen während des Einsatzes im vermessungstechnischen Außendienst sowie Reisekostenabrechnungen sonstiger Dienstreisender Einsparung: 10 08/534 99 i.H.v. 12.500,00 EUR 10 08/514 31 i.H.v. 30.000,00 EUR
<b>10 09</b>	<b>Europäische territoriale Zusammenarbeit/Interreg</b>						
547 01 apl.	Grenzübergreifende Zusammenarbeit Freistaat Sachsen - Tschechische Republik, Projektvorbereitungen			40.000,00			Zusätzliche Ausgaben im Rahmen der Vorbereitung des Projektes „Erarbeitung einer Gemeinsamen Strategie für den Grenzraum Sachsen - Tschechien“ Einsparung: Epl. 10

Kapitel Titel	Zweckbestimmung	Plan- ansatz 2024 in EUR	halbjährlich erteilte Genehmigung durch SLT		unverzüglich erteilte Genehmigung durch SLT		Erläuterungen
1	2	3	überplan- mäßige Ausgaben in EUR	außerplan- mäßige Ausgaben in EUR	überplan- mäßige Ausgaben in EUR	außerplan- mäßige Ausgaben in EUR	8
10 09	Europäische territoriale Zusammenarbeit/Interreg TG 63 Transnationale Zusammenarbeit in den Programmräumen Interreg VI B Central Europe und Interreg VI Europe - Förderzeitraum 2021-2027						
527 63 apl.	Erstattungen von Reisekosten			8.000,00			Zusätzliche Ausgaben durch geändertes Abrechnungsverfahren für Reisekosten im Rahmen des Programms Interreg VI B Central Europe Einsparung: 10 09/534 63

Kapitel Titel	Zweckbestimmung	Plan- ansatz 2024 in EUR	halbjährlich erteilte Genehmigung durch SLT		unverzüglich erteilte Genehmigung durch SLT		Erläuterungen
			überplan- mäßige Ausgaben in EUR	außerplan- mäßige Ausgaben in EUR	überplan- mäßige Ausgaben in EUR	außerplan- mäßige Ausgaben in EUR	
1	2	3	4	5	6	7	8
	<u>Abschluss Epl. 10</u>						
	Sächliche Verwaltungsausgaben	964.500,00	172.500,00	48.000,00			
	Ausgaben für Zuweisungen und Zuschüsse mit Ausnahme für Investitionen	698.200,00	85.500,00				
	Gesamtsumme Epl. 10	1.662.700,00	258.000,00	48.000,00			

Kapitel Titel	Zweckbestimmung	Plan- ansatz 2024 in EUR	halbjährlich erteilte Genehmigung durch SLT		unverzüglich erteilte Genehmigung durch SLT		Erläuterungen
1	2	3	4	5	6	7	8
<b>12</b>	<b><u>Staatsministerium für Wissenschaft, Kultur und Tourismus</u></b>						
<b>12 02</b>	<b>Sammelansätze für den Gesamtbereich des Epl. 12</b>						
533 01	Leistungen auf Grund von gerichtlichen Entscheidungen oder Prozessvergleichen sowie außergerichtlichen Vergleichen oder Anerkennnissen im Zusammenhang mit der Vertretung des Staates in Prozessangelegenheiten	20.000,00	413,40				Mehrausgaben zur Regulierung von Schadensersatzansprüchen aus Schadensfällen unter Beteiligung staatlicher Fahrzeuge Einsparung: Epl. 12
<b>12 03</b>	<b>Allgemeine Bewilligungen</b>						
632 02	Zuweisungen an andere Länder für WGL-Einrichtungen	2.350.000,00	27.717,00				Mehrausgaben für die Sicherung des im Rahmen der Länderverrechnung vom Freistaat Sachsen aufgrund der Ausführungsvereinbarung zum GWK-Abkommen über die gemeinsame Förderung der Mitgliedereinrichtungen der Wissenschaftsgemeinschaft Gottfried Wilhelm Leibniz e. V. (AV-WGL) zu zahlenden Betrages an andere Länder Einsparung: Epl. 12

Kapitel Titel	Zweckbestimmung	Plan- ansatz 2024 in EUR	halbjährlich erteilte Genehmigung durch SLT		unverzüglich erteilte Genehmigung durch SLT		Erläuterungen
1	2	3	4	5	6	7	8
<b>12 03</b>	<b>Allgemeine Bewilligungen</b>						
685 02	Beitrag des Freistaates Sachsen an die Studienstiftung des deutschen Volkes	243.500,00	1.669,12				Mehrausgaben für die Finanzierung des Landesanteiles für die Studienstiftung des deutschen Volkes Einsparung: Epl. 12
	<b>TG 54</b> <b>Zuwendungen aufgrund der Ausführungsvereinbarung zum GWK-Abkommen über die gemeinsame Förderung der Mitgliedseinrichtungen der Wissenschaftsgemeinschaft Gottfried-Wilhelm-Leibniz (WGL)</b>						
685 54	Zuschüsse zum laufenden Betrieb	90.485.500,00	456.007,00				Mehrausgaben für die Sicherung des Finanzierungsanteils des Freistaates Sachsen an den Zuwendungen für die sächsischen WGL-Forschungseinrichtungen aufgrund der Ausführungsvereinbarung zum GWK-Abkommen über die gemeinsame Förderung der Mitgliedseinrichtungen der Wissenschaftsgemeinschaft Gottfried Wilhelm Leibniz e.V. (AV-WGL) Einsparung: Epl. 12

Kapitel Titel	Zweckbestimmung	Plan- ansatz 2024 in EUR	halbjährlich erteilte Genehmigung durch SLT		unverzüglich erteilte Genehmigung durch SLT		Erläuterungen
1	2	3	4	5	6	7	8
<b>12 05</b>	<b>Allgemeine Bewilligungen für Kunst und Schrifttum</b>						
<b>TG 56</b>	<b>Allgemeine Kunst- und Kulturförderung</b>						
633 56	Zuweisungen an Gemeinden und Gemeindeverbände	937.600,00	348.479,97				Mehrausgaben für die Umsetzung eines sächsischen Wagner-Projektes der Dresdner Musikfestspiele mit internationaler Strahlkraft und großer Bedeutung für die Musikszene im Freistaat Sachsen Einsparung: Epl. 12
685 56	Zuschüsse für laufende Zwecke an öffentliche Einrichtungen	11.236.900,00	2.976.924,57				Mehrausgaben für zusätzliche Finanzierungsbedarfe von kommunal getragenen Theatern und Orchestern im Jahr 2024 zum Erhalt der individuellen Spiel- und Betriebsfähigkeit Einsparung: Epl.12



Kapitel Titel	Zweckbestimmung	Plan- ansatz 2024 in EUR	halbjährlich erteilte Genehmigung durch SLT		unverzüglich erteilte Genehmigung durch SLT		Erläuterungen
1	2	3	4	5	6	7	8
12 05	<b>Allgemeine Bewilligungen für Kunst und Schrifttum</b>						
883 68	<b>TG 68 Errichtung und Neukonzeptionierung von Gedenkstätten</b>  Zuweisungen für Investitionen an Gemeinden und Gemeindeverbände	---	180.000,00				Mehrausgaben zur Förderung von Planungskosten der Stadt Frankenberg für das geplante Projekt „Errichtung der Gedenkstätte KZ Sachsenburg“ Einsparung: Epl. 12

Kapitel Titel	Zweckbestimmung	Plan- ansatz 2024 in EUR	halbjährlich erteilte Genehmigung durch SLT		unverzüglich erteilte Genehmigung durch SLT		Erläuterungen
			überplan- mäßige Ausgaben in EUR	4	5	überplan- mäßige Ausgaben in EUR	7
1	2	3		4	5	6	8
	<u>Abschluss Epl. 12</u>						
	Sächliche Verwaltungsausgaben	20.000,00		413,40			
	Ausgaben für Zuweisungen und Zuschüsse mit Ausnahme für Investitionen	105.253.500,00		3.810.797,66			
	Investitionsförderungsmaßnahmen			180.000,00			
	Gesamtsumme Epl. 12	105.273.500,00		3.991.211,06			

Kapitel Titel	Zweckbestimmung	Plan- ansatz 2024 in EUR	halbjährlich erteilte Genehmigung durch SLT		unverzüglich erteilte Genehmigung durch SLT		Erläuterungen
1	2	3	4	5	6	7	8
<b>15</b>	<b>Allgemeine Finanzverwaltung</b>						
<b>15 40</b>	<b>Versorgung und Beihilfen</b>						
441 02 apl.	Pauschale Beihilfen auf Grund der Beihilfevorschriften					12.188.300,00	Mehrausgaben für Zahlungsverpflichtungen im Rahmen des Vierten Dienstrechtsänderungsgesetzes - Pausc hale Beihilfe auf Grund der Beihilfevorschriften Einsparung: Gesamthaushalt Genehmigung durch den SLT lt. Drs. 7/16014
443 02 apl.	Unterstützungen aufgrund ergänzender Fürsorgemaßnahmen nach § 80b SächsBG					9.555.000,00	Mehrausgaben für Zahlungsverpflichtungen im Rahmen des Vierten Dienstrechtsänderungsgesetzes - Unters tützungen aufgrund ergänzender Fürsorgemaßnahmen nach § 80b SächsBG Einsparung: Gesamthaushalt Genehmigung durch den SLT lt. Drs. 7/16014
				990.000,00			Weitere Mehrausgaben für Zahlungsverpflichtungen im Rahmen des Fünften Dienstrechtsänderungsgesetzes Einsparung: Epl. 15

Kapitel Titel	Zweckbestimmung	Plan- ansatz 2024 in EUR	halbjährlich erteilte Genehmigung durch SLT		unverzüglich erteilte Genehmigung durch SLT		Erläuterungen
			überplan- mäßige Ausgaben in EUR	außerplan- mäßige Ausgaben in EUR	überplan- mäßige Ausgaben in EUR	außerplan- mäßige Ausgaben in EUR	
1	2	3	4	5	6	7	8
<b>15 40</b>	<b>Versorgung und Beihilfen</b>						
446 02 apl.	Pauschale Beihilfen auf Grund der Beihilfevorschriften für Versorgungsempfänger und dgl.			2.549.700,00			Mehrausgaben für Zahlungsverpflichtungen im Rahmen des Vierten Dienstrechtänderungsgesetzes - Pausch ale Beihilfe auf Grund der Beihilfevorschriften für Versorgungsempfänger und dgl. Einsparung: Gesamthaushalt

Kapitel Titel	Zweckbestimmung	Plan- ansatz 2024 in EUR	halbjährlich erteilte Genehmigung durch SLT		unverzüglich erteilte Genehmigung durch SLT		Erläuterungen
			überplan- mäßige Ausgaben in EUR	außerplan- mäßige Ausgaben in EUR	überplan- mäßige Ausgaben in EUR	außerplan- mäßige Ausgaben in EUR	
1	2	3	4	5	6	7	8
	<u>Abschluss Epl. 15</u>						
	Personalausgaben			3.539.700,00		21.743.300,00	
	Gesamtsumme Epl. 15			3.539.700,00		21.743.300,00	

Kapitel Titel	Zweckbestimmung	Plan- ansatz 2024 in EUR	halbjährlich erteilte Genehmigung durch SLT		unverzüglich erteilte Genehmigung durch SLT		Erläuterungen
1	2	3	überplan- mäßige Ausgaben in EUR	5	überplan- mäßige Ausgaben in EUR	7	8
	<b><u>Gesamtabschluss</u></b>						
	Personalausgaben	55.000,00	25.507,61	3.539.700,00		21.743.300,00	
	Sächliche Verwaltungsausgaben	110.119.100,00	26.608.053,37	3.109.448,64	56.000.000,00		
	Ausgaben für Zuweisungen und Zuschüsse mit Ausnahme für Investitionen	2.025.187.900,00	18.585.138,74	8.493.905,23	205.957.593,94		
	Investitionsförderungsmaßnahmen	50.000,00	1.521.500,00	3.621,28			
	Gesamtsumme	2.135.412.000,00	46.740.199,72	15.146.675,15	261.957.593,94	21.743.300,00	

#### **4.4      Einwilligungen in über- und außerplanmäßige Verpflichtungsermächtigungen gemäß § 38 SäHO**

Kapitel Titel	Zweckbestimmung	VE lt. HH-Plan 2024 in EUR	halbjährlich erteilte Genehmigung durch SLT		unverzüglich erteilte Genehmigung durch SLT		Erläuterungen
1	2	3	4	5	6	7	8
<u>03</u>	<u>Staatsministerium des Innern</u>						
03 01	Ministerium						
632 04 apl.	Kostenanteil des Freistaates Sachsen an der Zentralstelle für das ausländische Bildungswesen (ZAB)			216.000,00			Zusätzliche Verpflichtungsermächtigung zum Abschluss einer Verwaltungsvereinbarung zwischen den Ländern und der Senatsverwaltung für Wissenschaft, Gesundheit und Pflege des Landes Berlin zur Etablierung der Zentralstelle für das ausländische Bildungswesen (ZAB) fällig in den Haushaltsjahren 2025: bis zu 54.000,00 EUR 2026: bis zu 54.000,00 EUR 2027: bis zu 54.000,00 EUR 2028: bis zu 54.000,00 EUR Einsparung: Soll-VE 2024 bei 0307/81299 bis zu 54.000,00 EUR - fällig 2025 Soll-VE 2024 bei 0302/51103 bis zu 54.000,00 EUR - fällig 2026 Soll-VE 2024 bei 0302/51103 bis zu 54.000,00 EUR - fällig 2027 Soll-VE 2024 bei 0302/51103 bis zu 54.000,00 EUR - fällig 2028



Kapitel Titel	Zweckbestimmung	VE lt. HH-Plan 2024 in EUR	halbjährlich erteilte Genehmigung durch SLT		unverzüglich erteilte Genehmigung durch SLT		Erläuterungen
1	2	3	4	5	6	7	8
<b>03 04</b>	<b>Landesdirektion Sachsen</b>						
534 09	Dienstleistungen Dritter für die amtliche Untersuchung von Arzneimittel- und Abgrenzungsproben			1.640.000,00			Zusätzliche Verpflichtungsermächtigung für den Vertragsabschluss der Landesdirektion Sachsen mit einem zugelassenen Labor für die amtliche Untersuchung von Arzneimittel- und Abgrenzungsproben fällig in den Haushaltsjahren 2025: bis zu 800.000,00 EUR 2026: bis zu 840.000,00 EUR Einsparung: Epl. 03
<b>03 18</b>	<b>Katastrophenschutz, zivile Verteidigung, Rettungswesen</b>						
	<b>TG 99 Informationstechnik (IT) und E-Government</b>						
534 99	Sonstige Dienstleistungen			285.000,00			Zusätzliche Verpflichtungsermächtigung für die Ausschreibung eines neuen IT-Pflegevertrages für das Programmsystem DISMA fällig in den Haushaltsjahren 2025: bis zu 140.000,00 EUR 2026: bis zu 145.000,00 EUR Einsparung: 03 19/812 01

Kapitel Titel	Zweckbestimmung	VE lt. HH-Plan 2024 in EUR	halbjährlich erteilte Genehmigung durch SLT		unverzüglich erteilte Genehmigung durch SLT		Erläuterungen
1	2	3	4	5	6	7	8
03 20 518 02	<b>Polizeiverwaltungsamt</b>  Mieten und Pachten für Maschinen, Fahrzeuge und Geräte			1.200.000,00			Zusätzliche Verpflichtungsermächtigung zur Ermöglichung der Ausschreibung der Anmietung von mobilen Bezahlgeräten sowie einer Auswertesoftware zur Etablierung eines elektronischen Bezahlungssystems in der sächsischen Polizei fällig in den Haushaltsjahren 2025: bis zu 300.000,00 EUR 2026: bis zu 300.000,00 EUR 2027: bis zu 300.000,00 EUR 2028: bis zu 300.000,00 EUR Einsparung: 03 20/631 99 je 200.000,00 EUR, fällig 2025 bis 2027 03 20/632 99 je 100.000,00 EUR, fällig 2025 bis 2027

Kapitel Titel	Zweckbestimmung	VE lt. HH-Plan 2024 in EUR	halbjährlich erteilte Genehmigung durch SLT		unverzüglich erteilte Genehmigung durch SLT		Erläuterungen
1	2	3	4	5	6	7	8
<b>03 20</b>	<b>Polizeiverwaltungsamt</b>						
631 03	Verwaltungskostenerstattung an den Bund für gemeinsam finanzierte Projekte und Einrichtungen des Bundes und der Länder	61.000,00	290.000,00				Zusätzliche Verpflichtungsermächtigung für die erneute Zusage der Beteiligung des Freistaates Sachsen am bundesweiten Viktimisierungssurvey „Sicherheit und Kriminalität in Deutschland“ (SKiD) fällig: 2026 Einsparung: Epl. 03
632 04	Verwaltungskostenerstattung an Länder für gemeinsam finanzierte Projekte des Bundes und der Länder			62.000,00			Zusätzliche Verpflichtungsermächtigung für die Zusage der Beteiligung des Freistaates Sachsen an der Studie zu Motivation, Einstellung und Gewalt im Alltag von Polizeivollzugsbeamten (MEGAVO II) fällig in den Haushaltsjahren 2025: bis zu 30.000,00 EUR 2026: bis zu 20.000,00 EUR 2027: bis zu 12.000,00 EUR Einsparung: 03 14/812 01 i.H.v. 62.000,00 EUR, fällig: 2026

Kapitel Titel	Zweckbestimmung	VE lt. HH-Plan 2024 in EUR	halbjährlich erteilte Genehmigung durch SLT		unverzüglich erteilte Genehmigung durch SLT		Erläuterungen
			überplan- mäßige VE in EUR	außerplan- mäßige VE in EUR	überplan- mäßige VE in EUR	außerplan- mäßige VE in EUR	
1	2	3	4	5	6	7	8
03 22 684 09	<b>Sportförderung</b> FINALS 2024 in Dresden - Deutsche Meisterschaften in den Sommersportarten			350.000,00			Zusätzliche Verpflichtungsermächtigung für den Erlass des Zuwendungsbescheides an die Landeshauptstadt Dresden fällig: 2025 Einsparung: 03 22/893 02

Kapitel Titel	Zweckbestimmung	VE lt. HH-Plan 2024 in EUR	halbjährlich erteilte Genehmigung durch SLT		unverzüglich erteilte Genehmigung durch SLT		Erläuterungen
			überplan- mäßige VE in EUR	außerplan- mäßige VE in EUR	überplan- mäßige VE in EUR	außerplan- mäßige VE in EUR	
1	2	3	4	5	6	7	8
	<u>Abschluss Epl. 03</u>						
	Sächliche Verwaltungsausgaben			3.125.000,00			
	Ausgaben für Zuweisungen und Zuschüsse mit Ausnahme für Investitionen	61.000,00	290.000,00	628.000,00			
	Gesamtsumme Epl. 03	61.000,00	290.000,00	3.753.000,00			

Kapitel Titel	Zweckbestimmung	VE lt. HH-Plan 2024 in EUR	halbjährlich erteilte Genehmigung durch SLT		unverzüglich erteilte Genehmigung durch SLT		Erläuterungen
1	2	3	überplan- mäßige VE in EUR	außerplan- mäßige VE in EUR	überplan- mäßige VE in EUR	außerplan- mäßige VE in EUR	8
05	<u>Staatsministerium für Kultus</u>						Zusätzliche Verpflichtungsermächtigung für den Abschluss von Verträgen für die Nachnutzung von EFA-Leistungen (Einer-für-Alle) im Bereich Bildung für die Umsetzung der Maßnahmen gemäß Onlinezugangsgesetz (OZG) fällig in den Haushaltsjahren 2025: bis zu 248.950,00 EUR 2026: bis zu 398.950,00 EUR 2027ff.: bis zu 797.900,00 EUR Einsparung: Epl. 05
05 01	Ministerium						
534 99	TG 99 Informationstechnik (IT) und E-Government  Sonstige Dienstleistungen			1.445.800,00			

Kapitel Titel	Zweckbestimmung	VE lt. HH-Plan 2024 in EUR	halbjährlich erteilte Genehmigung durch SLT		unverzüglich erteilte Genehmigung durch SLT		Erläuterungen
1	2	3	überplan- mäßige VE in EUR	4	überplan- mäßige VE in EUR	7	8
05 03 547 66	<b>Allgemeine Bewilligungen</b> <b>TG 66 Demokratieerziehung - politische Bildung</b> Nicht aufteilbare sächliche Verwaltungsausgaben			1.265.000,00			Zusätzliche Verpflichtungsermächtigung für die Neuvergabe der "Landesservicestelle Lernorte des Erinnerns und Gedenkens" und der "Kordinierungsstelle Lernen durch Engagement" ab dem Schuljahr 2024/2025 fällig in den Haushaltsjahren 2025: bis zu 720.000,00 EUR 2026: bis zu 545.000,00 EUR Einsparung: Epl. 05

Kapitel Titel	Zweckbestimmung	VE lt. HH-Plan 2024 in EUR	halbjährlich erteilte Genehmigung durch SLT		unverzüglich erteilte Genehmigung durch SLT		Erläuterungen
1	2	3	überplan- mäßige VE in EUR	4	überplan- mäßige VE in EUR	7	8
05 38	<b>Berufsbildende Schulen</b>  <b>TG 72</b> Personalkostenzuschüsse für sozialpädagogische Betreuung im Rahmen von Qualitätssicherung und Qualitätsentwicklung an berufsbildenden Schulen und Durchführung des GBVJ einschließlich Praxisbegleitung sowie des KBVJ						
633 72	Sonstige Zuweisungen an Gemeinden und Gemeindeverbände	1.936.000,00	123.615,88				Zusätzliche Verpflichtungsermächtigung zur Absicherung der sozialpädagogischen Betreuung im Berufsvorbereitungsjahr (Schuljahr 2024/2025) infolge der nach Abschluss des Haushaltsaufstellungsverfahrens 2023/2024 beschlossenen Tarifierhöhungen und Einmalzahlungen fällig: 2025 Einsparung: Epl. 05



Kapitel Titel	Zweckbestimmung	VE lt. HH-Plan 2024 in EUR	halbjährlich erteilte Genehmigung durch SLT		unverzüglich erteilte Genehmigung durch SLT		Erläuterungen
			überplan- mäßige VE in EUR	außerplan- mäßige VE in EUR	überplan- mäßige VE in EUR	außerplan- mäßige VE in EUR	
1	2	3	4	5	6	7	8
	<u>Abschluss Epl. 05</u>						
	Sächliche Verwaltungsausgaben			2.710.800,00			
	Ausgaben für Zuweisungen und Zuschüsse mit Ausnahme für Investitionen	1.936.000,00	123.615,88				
	Gesamtsumme Epl. 05	1.936.000,00	123.615,88	2.710.800,00			

Kapitel Titel	Zweckbestimmung	VE lt. HH-Plan 2024 in EUR	halbjährlich erteilte Genehmigung durch SLT		unverzüglich erteilte Genehmigung durch SLT		Erläuterungen
1	2	3	überplan- mäßige VE in EUR	außerplan- mäßige VE in EUR	überplan- mäßige VE in EUR	außerplan- mäßige VE in EUR	8
<b>06</b>	<b><u>Staatsministerium der Justiz und für Demokratie, Europa und Gleichstellung</u></b>						Zusätzliche Verpflichtungsermächtigung zur Beauftragung von Logistik und Transport für den Umzug des Verwaltungsgerichtes Leipzig in ein Interimsobjekt fällig: 2025 Einsparung: Kapitel 06 05
<b>06 08</b>	<b>Verwaltungsgerichte</b>						
532 01	Ausgaben für den Umzug und die Verlegung von Dienststellen			100.000,00			

Kapitel Titel	Zweckbestimmung	VE lt. HH-Plan 2024 in EUR	halbjährlich erteilte Genehmigung durch SLT		unverzüglich erteilte Genehmigung durch SLT		Erläuterungen
			überplan- mäßige VE in EUR	außerplan- mäßige VE in EUR	überplan- mäßige VE in EUR	außerplan- mäßige VE in EUR	
1	2	3	4	5	6	7	8
	<u>Abschluss Epl. 06</u>			100.000,00			
	Sächliche Verwaltungsausgaben						
	Gesamtsumme Epl. 06			100.000,00			

Kapitel Titel	Zweckbestimmung	VE lt. HH-Plan 2024 in EUR	halbjährlich erteilte Genehmigung durch SLT		unverzüglich erteilte Genehmigung durch SLT		Erläuterungen
1	2	3	4	5	6	7	8
07	<u>Staatsministerium für Wirtschaft, Arbeit und Verkehr</u>						
07 01	Ministerium						
	TG 99 Informationstechnik (IT) und E-Government						
518 99	Mieten und Leasing für IT-Infrastruktur und IT-Verfahren	---		297.500,00			Zusätzliche Verpflichtungsermächtigung für die Ausschreibung von Druck-, Kopier- und Scan-Technik inkl. Druckmanagementsoftware fällig in den Haushaltsjahren 2025: bis zu 70.000,00 EUR 2026: bis zu 70.000,00 EUR 2027: bis zu 70.000,00 EUR 2028: bis zu 70.000,00 EUR 2029: bis zu 17.500,00 EUR Einsparung: 07 01/812 99

Kapitel Titel	Zweckbestimmung	VE lt. HH-Plan 2024 in EUR	halbjährlich erteilte Genehmigung durch SLT		unverzüglich erteilte Genehmigung durch SLT		Erläuterungen
1	2	3	4	5	6	7	8
<b>07 03</b> 547 07	<b>Allgemeine Wirtschaftsförderung</b>  Ausgaben für den Fördervollzug von Maßnahmen im Rahmen der wettbewerblichen EU-Programme im Bereich Forschung, Entwicklung und Innovation	---		447.700,00			Zusätzliche Verpflichtungsermächtigung für den Fördervollzug von Maßnahmen im Rahmen der wettbewerblichen EU-Programme im Bereich der Forschung, Entwicklung und Innovation fällig in den Haushaltsjahren 2026: bis zu 200.000,00 EUR 2027: bis zu 247.700,00 EUR Einsparung: 07 03/892 09
<b>07 04</b> 526 06	<b>Verkehr</b>  Landesverkehrsplanung (Landesverkehrsplan, Landesverkehrsprognose, Verkehrsverlagerung auf die Schiene)			115.000,00			Zusätzliche Verpflichtungsermächtigung für die Landesverkehrsplanung - Erstellung einer neuen verkehrssträgerübergreifenden Landesverkehrsprognose 2040 fällig in den Haushaltsjahren 2025: bis zu 100.000,00 EUR 2026: bis zu 15.000,00 EUR Einsparung: 07 06/783 75 i.H.v. 115.000,00 EUR, fällig: 2027

Kapitel Titel	Zweckbestimmung	VE lt. HH-Plan 2024 in EUR	halbjährlich erteilte Genehmigung durch SLT		unverzüglich erteilte Genehmigung durch SLT		Erläuterungen
1	2	3	4	5	6	7	8
07 04 686 04	<b>Verkehr</b> Ausgaben für grenzüberschreitende ÖPNV-Projekte von EU/ INTERREG-Projekten	---		200.000,00			Zusätzliche Verpflichtungsermächtigung für das grenzüberschreitende ÖPNV-INTERREG-Projekt ,TRANS-BORDERS+' fällig in den Haushaltsjahren 2025: bis zu 110.000,00 EUR 2026: bis zu 90.000,00 EUR Einsparung: 07 10/547 07: fällig: 2025 07 03/686 13: fällig: 2026

Kapitel Titel	Zweckbestimmung	VE lt. HH-Plan 2024 in EUR	halbjährlich erteilte Genehmigung durch SLT		unverzüglich erteilte Genehmigung durch SLT		Erläuterungen
1	2	3	4	5	6	7	8
07 07	<b>Förderung der beruflichen Bildung und Bekämpfung der Arbeitslosigkeit</b>						
514 53 apl.	<b>TG 53 Geschäftsstelle Länderausschuss für Arbeitsschutz und Sicherheitstechnik (LASI)</b>  Verbrauchsmittel			6.000,00			Zusätzliche Verpflichtungsermächtigung zur Schaffung der haushaltsrechtlichen Voraussetzungen für die Arbeit der Geschäftsstelle des Länderausschusses für Arbeitsschutz und Sicherheitstechnik (LASI) fällig: 2025 Einsparung: 07 07/526 51
534 53 apl.	Dienstleistungen Dritter			6.000,00			Zusätzliche Verpflichtungsermächtigung zur Schaffung der haushaltsrechtlichen Voraussetzungen für die Arbeit der Geschäftsstelle des Länderausschusses für Arbeitsschutz und Sicherheitstechnik (LASI) fällig: 2025 Einsparung: 07 07/526 51

Kapitel Titel	Zweckbestimmung	VE lt. HH-Plan 2024 in EUR	halbjährlich erteilte Genehmigung durch SLT		unverzüglich erteilte Genehmigung durch SLT		Erläuterungen
			überplan- mäßige VE in EUR	außerplan- mäßige VE in EUR	überplan- mäßige VE in EUR	außerplan- mäßige VE in EUR	
1	2	3	4	5	6	7	8
<b>07 10</b>	<b>Bergverwaltung</b>						
893 07 apl.	Mittel zur Kofinanzierung der Gefahrenabwehrmaßnahmen im Zusammenhang mit dem Grundwasseranstieg im Vorgriff auf das 8. Ergänzende Verwaltungsabkommen			4.425.300,00			Zusätzliche Verpflichtungsermächtigung zur Finanzierung von Maßnahmen zur Gefahrenabwehr am Knappensee fällig in den Haushaltsjahren 2028: bis zu 3.155.600,00 EUR 2029: bis zu 1.039.200,00 EUR 2030: bis zu 230.500,00 EUR Einsparung: 07 21/686 11





Kapitel Titel	Zweckbestimmung	VE lt. HH-Plan 2024 in EUR	halbjährlich erteilte Genehmigung durch SLT		unverzüglich erteilte Genehmigung durch SLT		Erläuterungen
			überplan- mäßige VE in EUR	außerplan- mäßige VE in EUR	überplan- mäßige VE in EUR	außerplan- mäßige VE in EUR	
1	2	3	4	5	6	7	8
08	Staatsministerium für Soziales und Gesellschaftlichen Zusammenhalt						
08 02	Sammelansätze für den Gesamtbereich des Epl. 08						
547 05	Nicht aufteilbare Verwaltungsausgaben Gesundheits- und Sozialberichterstattung	100.000,00	390.000,00				Zusätzliche Verpflichtungsermächtigung für die Ausschreibung zur Erstellung der 3. Sozialberichterstattung fällig in den Haushaltsjahren 2025: bis zu 285.000,00 EUR 2026: bis zu 105.000,00 EUR Einsparung: 08 05/684 02

Kapitel Titel	Zweckbestimmung	VE lt. HH-Plan 2024 in EUR	halbjährlich erteilte Genehmigung durch SLT		unverzüglich erteilte Genehmigung durch SLT		Erläuterungen
			überplan- mäßige VE in EUR	außerplan- mäßige VE in EUR	überplan- mäßige VE in EUR	außerplan- mäßige VE in EUR	
1	2	3	4	5	6	7	8
08 07  525 70	<b>Medizinische Versorgung und öffentliches Gesundheitswesen</b> <b>TG 70 Pakt für den öffentlichen Gesundheitsdienst</b> Fachliche Aus- und Fortbildung Dritter - ÖGD			1.477.500,00			Zusätzliche Verpflichtungsermächtigung für die Neuausschreibung der Weiterbildung und Prüfung für Amtsärzte im Verwaltungsdienst des Freistaates Sachsen, für Fortbildungsveranstaltungen des öffentlichen Gesundheitsdienstes der Landes-, Stadt- und Kreisverwaltungen des Freistaates Sachsen sowie für die Ausbildung zum/zur Hygienekontrollleur/in aufgrund der außerordentlichen Auflösung des bestehenden Vertrages. fällig in den Haushaltsjahren 2025: bis zu 492.500,00 EUR 2026: bis zu 530.000,00 EUR 2027: bis zu 367.500,00 EUR 2028ff: bis zu 87.500,00 EUR Einsparung: 08 07/891 03, fällig: 2027 08 07/891 03, fällig: 2028ff.

Kapitel Titel	Zweckbestimmung	VE lt. HH-Plan 2024 in EUR	halbjährlich erteilte Genehmigung durch SLT		unverzüglich erteilte Genehmigung durch SLT		Erläuterungen
1	2	3	überplan- mäßige VE in EUR	außerplan- mäßige VE in EUR	überplan- mäßige VE in EUR	außerplan- mäßige VE in EUR	8
	<u>Abschluss Epl. 08</u>						
	Sächliche Verwaltungsausgaben	100.000,00	390.000,00	1.477.500,00			
	Gesamtsumme Epl. 08	100.000,00	390.000,00	1.477.500,00			

Kapitel Titel	Zweckbestimmung	VE lt. HH-Plan 2024 in EUR	halbjährlich erteilte Genehmigung durch SLT		unverzüglich erteilte Genehmigung durch SLT		Erläuterungen
1	2	3	4	5	6	7	8
<b>09</b>	<b><u>Staatsministerium für Energie, Klimaschutz, Umwelt und Landwirtschaft</u></b>						
<b>09 02</b>	<b>Sammelansätze für den Gesamtbereich des Epl. 09</b>						
526 02	Ausgaben für Sachverständige und Mitglieder von Fachbeiräten u. ä. Ausschüssen	75.000,00	8.400,00				Zusätzliche Verpflichtungsermächtigung zur Leistung von Ausgaben für den Werkvertrag über die Probenahme und Analyse der Kraft- und Brennstoffe fällig in den Haushaltsjahren 2025: bis zu 2.800,00 EUR 2026: bis zu 2.800,00 EUR 2027: bis zu 2.800,00 EUR Einsparung: 09 03/546 51
534 01	Maßnahmen im Rahmen der Gefahrenabwehr der staatlichen Umwelt- und Landwirtschaftsverwaltung und Sicherstellung von Abfällen bei illegalen grenzüberschreitenden Abfallverbringungen			4.516.500,00			Zusätzliche Verpflichtungsermächtigung für eine Ersatzvornahme zur Gefahrenabwehr nach BImSchG für das Unternehmen Fluorchemie Dohna GmbH fällig: 2025

Kapitel Titel	Zweckbestimmung	VE lt. HH-Plan 2024 in EUR	halbjährlich erteilte Genehmigung durch SLT		unverzüglich erteilte Genehmigung durch SLT		Erläuterungen
1	2	3	4	5	6	7	8
09 02 547 16	<b>Sammelansätze für den Gesamtbereich des Epl. 09</b> Ausgaben für landesübergreifende Arbeitsprogramme und -kreise	160.000,00	29.200,00				Zusätzliche Verpflichtungsermächtigung zum Abschluss der Verwaltungsvereinbarung der Länder zur Regelung des Betriebes einer gemeinsamen Stelle der Länder zur Koordinierung von Aufgaben der Stofflichen Marktüberwachung fällig in den Haushaltsjahren 2025: bis zu 7.300,00 EUR 2026: bis zu 7.300,00 EUR 2027: bis zu 7.300,00 EUR 2028: bis zu 7.300,00 EUR Einsparung: Epl. 09
09 03 683 04 apl.	<b>Allgemeine Bewilligungen</b> Hilfeleistungen für Frostschäden bei Obst- und Weinbauern			2.500.000,00			Zusätzliche Verpflichtungsermächtigung zur Gewährung von Hilfeleistungen an sächsische Obst- und Weinbauern aufgrund von Frostschäden im Jahr 2024 fällig: 2025 Einsparung: Epl. 09

Kapitel Titel	Zweckbestimmung	VE lt. HH-Plan 2024 in EUR	halbjährlich erteilte Genehmigung durch SLT		unverzüglich erteilte Genehmigung durch SLT		Erläuterungen
			überplan- mäßige VE in EUR	außerplan- mäßige VE in EUR	überplan- mäßige VE in EUR	außerplan- mäßige VE in EUR	
1	2	3	4	5	6	7	8
	<u>Abschluss Epl. 09</u>						
	Sächliche Verwaltungsausgaben	235.000,00	37.600,00	4.516.500,00			
	Ausgaben für Zuweisungen und Zuschüsse mit Ausnahme für Investitionen			2.500.000,00			
	Gesamtsumme Epl. 09	235.000,00	37.600,00	7.016.500,00			

Kapitel Titel	Zweckbestimmung	VE lt. HH-Plan 2024 in EUR	halbjährlich erteilte Genehmigung durch SLT		unverzüglich erteilte Genehmigung durch SLT		Erläuterungen
1	2	3	4	5	6	7	8
<u>10</u>	<u>Staatsministerium für Regionalentwicklung</u>						
10 05	Bau-, Wohnungs- und Siedlungswesen						
613 05	Zuweisungen an Kommunen für übertragene Aufgaben			62.500,00			Zusätzliche Verpflichtungsermächtigung zur Schaffung der haushaltsrechtlichen Voraussetzungen zum Abschluss der Verwaltungsvereinbarung zwischen der Stadt Görlitz und dem Freistaat Sachsen über die Verpflichtung zur Zahlung eines Mehrbelastungsausgleichs für die Erstellung und Fortschreibung von Mietspiegeln gemäß SachsMsZustG 2025: bis zu 12.500,00 EUR 2026: bis zu 12.500,00 EUR 2027: bis zu 12.500,00 EUR 2028: bis zu 12.500,00 EUR 2029: bis zu 12.500,00 EUR Einsparung: 10 02/547 13



Kapitel Titel	Zweckbestimmung	VE lt. HH-Plan 2024 in EUR	halbjährlich erteilte Genehmigung durch SLT		unverzüglich erteilte Genehmigung durch SLT		Erläuterungen
1	2	3	4	5	6	7	8
10 05 633 03	<b>Bau-, Wohnungs- und Siedlungswesen</b>  Zuweisungen zur Förderung der Chancengleichheit und Teilhabe in benachteiligten Stadtgebieten ESF Plus - Förderzeitraum 2021-2027	---		17.369.100,00			Zusätzliche Verpflichtungsermächtigung für die Schaffung der haushaltsrechtlichen Voraussetzungen zur Bindung von noch nicht bewilligten Mitteln des ESF Plus-Programms im Zuge der Umsetzung der bestätigten Handlungskonzepte der Programmgemeinden fällig in den Haushaltsjahren 2025: bis zu 4.843.500,00 EUR 2026: bis zu 2.843.500,00 EUR 2027: bis zu 4.856.300,00 EUR 2028: bis zu 4.825.800,00 EUR

Kapitel Titel	Zweckbestimmung	VE lt. HH-Plan 2024 in EUR	halbjährlich erteilte Genehmigung durch SLT		unverzüglich erteilte Genehmigung durch SLT		Erläuterungen
1	2	3	4	5	6	7	8
<b>10 05</b> 883 40	<b>Bau-, Wohnungs- und Siedlungswesen</b>  Zuweisungen zur Förderung der nachhaltigen Stadtentwicklung - EFRE - Förderzeitraum 2021-2027 - Mittel des Europäischen Fonds für regionale Entwicklung	---		9.900.000,00			Zusätzliche Verpflichtungsermächtigung zur Schaffung der haushaltsrechtlichen Voraussetzungen für die Bindung von noch nicht bewilligten Mitteln des EFRE-Programms im Zuge der Umsetzung der bestätigten Handlungskonzepte der Programmgemeinden fällig in den Haushaltsjahren 2025: bis zu 2.500.000,00 EUR 2026: bis zu 4.100.000,00 EUR 2027: bis zu 2.800.000,00 EUR 2028: bis zu 500.000,00 EUR
<b>10 08</b>  534 01	<b>Landesamt für Geobasisinformation Sachsen</b>  Dienstleistungen Dritter			130.000,00			Zusätzliche Verpflichtungsermächtigung für die Ausschreibung und Vergabe von Leistungen zur Instandhaltung der Grenzzeichen an der deutsch-tschechischen Staatsgrenze, die durch den Bund refinanziert werden fällig: 2025

Kapitel Titel	Zweckbestimmung	VE lt. HH-Plan 2024 in EUR	halbjährlich erteilte Genehmigung durch SLT		unverzüglich erteilte Genehmigung durch SLT		Erläuterungen
			überplan- mäßige VE in EUR	außerplan- mäßige VE in EUR	überplan- mäßige VE in EUR	außerplan- mäßige VE in EUR	
1	2	3	4	5	6	7	8
	<u>Abschluss Epl. 10</u> Sächliche Verwaltungsausgaben Ausgaben für Zuweisungen und Zuschüsse mit Ausnahme für Investitionen Investitionsförderungsmaßnahmen Gesamtsumme Epl. 10			130.000,00 17.431.600,00 9.900.000,00 27.461.600,00			
		0,00					

Kapitel Titel	Zweckbestimmung	VE lt. HH-Plan 2024 in EUR	halbjährlich erteilte Genehmigung durch SLT		unverzüglich erteilte Genehmigung durch SLT		Erläuterungen
1	2	3	4	5	6	7	8
12	<u>Staatsministerium für Wissenschaft, Kultur und Tourismus</u>						
12 01	Ministerium						
526 02	Ausgaben für Sachverständige und Mitglieder von Fachbeiräten u. ä. Ausschüssen	---		247.600,00			Zusätzliche Verpflichtungsermächtigung für den Abschluss eines überjährigen Geschäftsbesorgungsvertrages mit futureSAX mit dem Ziel der besseren Unterstützung des Transfergeschehens in und aus der Wissenschaft fällig in den Haushaltsjahren 2025: bis zu 122.000,00 EUR 2026: bis zu 125.600,00 EUR Einsparung: 12 03/894 07

Kapitel Titel	Zweckbestimmung	VE lt. HH-Plan 2024 in EUR	halbjährlich erteilte Genehmigung durch SLT		unverzüglich erteilte Genehmigung durch SLT		Erläuterungen
1	2	3	4	5	6	7	8
12 05	<b>Allgemeine Bewilligungen für Kunst und Schrifttum</b> <b>TG 55 Kulturstiftung des Freistaates Sachsen</b>						
685 55	Zuschüsse für laufende Zwecke	---		300.000,00			Zusätzliche Verpflichtungsermächtigung für Zuschüsse an die Kulturstiftung des Freistaates Sachsen zur Förderung der Projekte zum Themenjahr „Jüdische Kultur in Sachsen 2026“ fällig in den Haushaltsjahren 2025: bis zu 150.000,00 EUR 2026: bis zu 150.000,00 EUR Einsparung: 12 05/686 56
12 07	<b>Sammelansatz für die Hochschulen und die Berufsakademie Sachsen</b>						
686 01	Zuschuss an die HHL Leipzig Graduate School of Management			3.000.000,00			Zusätzliche Verpflichtungsermächtigung für eine mehrjährige Finanzierungszusage zur Absicherung des Fortbestands der HHL gGmbH fällig in den Haushaltsjahren 2025: bis zu 1.500.000,00 EUR 2026: bis zu 1.500.000,00 EUR Einsparung: Epl. 12

Kapitel Titel	Zweckbestimmung	VE lt. HH-Plan 2024 in EUR	halbjährlich erteilte Genehmigung durch SLT		unverzüglich erteilte Genehmigung durch SLT		Erläuterungen
1	2	3	überplan- mäßige VE in EUR	außerplan- mäßige VE in EUR	überplan- mäßige VE in EUR	außerplan- mäßige VE in EUR	8
	<u>Abschluss Epl. 12</u>						
	Sächliche Verwaltungsausgaben			247.600,00			
	Ausgaben für Zuweisungen und Zuschüsse mit Ausnahme für Investitionen			3.300.000,00			
	Gesamtsumme Epl. 12	0,00		3.547.600,00			

Kapitel Titel	Zweckbestimmung	VE lt. HH-Plan 2024 in EUR	halbjährlich erteilte Genehmigung durch SLT		unverzüglich erteilte Genehmigung durch SLT		Erläuterungen
1	2	3	4	5	6	7	8
	<b><u>Gesamtabschluss</u></b>						
	Sächliche Verwaltungsausgaben	335.000,00	427.600,00	13.179.600,00			
	Ausgaben für Zuweisungen und Zuschüsse mit Ausnahme für Investitionen	1.997.000,00	413.615,88	24.059.600,00			
	Investitionsförderungsmaßnahmen			14.325.300,00			
	Gesamtsumme	2.332.000,00	841.215,88	51.564.500,00			

#### **4.5        Zustimmungen zu zusätzlichen Ausgaben gemäß § 10 Abs. 1 S. 1 HG 2023/2024**



Kapitel Titel	Zweckbestimmung	Plan- ansatz 2024 in EUR	halbjährlich erteilte Genehmigung durch SLT zusätzliche Ausgaben in EUR	unverzüglich erteilte Genehmigung durch SLT zusätzliche Ausgaben in EUR	Erläuterungen
1	2	3	4	5	6
<b>03</b>	<b><u>Staatsministerium des Innern</u></b>				
<b>03 11</b>	<b>Hochschule Meissen (FH) und Fortbildungszentrum</b>				
	<b>TG 73 Forschungsprojekte</b>				
428 73 apl.	Drittmittelfinanzierte Personalausgaben für Beschäftigte		224.787,96		Zusätzliche Ausgaben für das Forschungsvorhaben „4transfer - Das Transfersystem für Innovationen in Wirtschaft und Gesellschaft“ Deckung: zusätzliche Einnahmen bei 03 11/231 73 (apl.)
511 73	Geschäftsbedarf, Geräte und Ausstattungsgegenstände (außer IT und E-Government)	10.000,00	6.000,00		Zusätzliche Ausgaben für das Forschungsvorhaben „4transfer - Das Transfersystem für Innovationen in Wirtschaft und Gesellschaft“ Deckung: zusätzliche Einnahmen bei 03 11/231 73 (apl.)
527 73	Erstattungen von Reisekosten	9.000,00	4.200,00		Zusätzliche Ausgaben für das Forschungsvorhaben „4transfer - Das Transfersystem für Innovationen in Wirtschaft und Gesellschaft“ Deckung: zusätzliche Einnahmen bei 03 11/231 73 (apl.)
534 73	Dienstleistungen Dritter	35.000,00	21.500,00		Zusätzliche Ausgaben für das Forschungsvorhaben „4transfer - Das Transfersystem für Innovationen in Wirtschaft und Gesellschaft“ Deckung: zusätzliche Einnahmen bei 03 11/231 73 (apl.)
546 73	Vermischte Verwaltungsausgaben	25.000,00	56.427,35		Zusätzliche Ausgaben für das Forschungsvorhaben „4transfer - Das Transfersystem für Innovationen in Wirtschaft und Gesellschaft“ Deckung: zusätzliche Einnahmen bei 03 11/231 73 (apl.)

Kapitel Titel	Zweckbestimmung	Plan- ansatz 2024 in EUR	halbjährlich erteilte Genehmigung durch SLT zusätzliche Ausgaben in EUR	unverzüglich erteilte Genehmigung durch SLT zusätzliche Ausgaben in EUR	Erläuterungen
1	2	3	4	5	6
<b>03 18</b>	<b>Katastrophenschutz, zivile Verteidigung, Rettungswesen</b>				
883 02 apl.	Zuweisungen an die Landkreise, kreisfreien Städte und Gemeinden zur Anschaffung von Sirenen - Sirenenförderprogramm 2.0		226.316,00		Zusätzliche Ausgaben für Zuweisungen an die kommunale Ebene auf Grundlage der RL Sirenenförderung Deckung: zusätzliche Einnahmen bei 03 18/331 02 (apl.)
			370.335,80		Weitere zusätzliche Ausgaben für Zuweisungen an die kommunale Ebene auf Grundlage der RL Sirenenförderung Deckung: zusätzliche Einnahmen bei 03 18/331 02 (apl.)

Kapitel Titel	Zweckbestimmung	Plan- ansatz 2024 in EUR	halbjährlich erteilte Genehmigung durch SLT zusätzliche Ausgaben in EUR	unverzüglich erteilte Genehmigung durch SLT zusätzliche Ausgaben in EUR	Erläuterungen
1	2	3	4	5	6
	<u>Abschluss Epl. 03</u>				
	Personalausgaben		224.787,96		
	Sächliche Verwaltungsausgaben	79.000,00	88.127,35		
	Investitionsförderungsmaßnahmen		596.651,80		
	Gesamtsumme Epl. 03	79.000,00	909.567,11		

Kapitel Titel	Zweckbestimmung	Plan- ansatz 2024 in EUR	halbjährlich erteilte Genehmigung durch SLT zusätzliche Ausgaben in EUR	unverzüglich erteilte Genehmigung durch SLT zusätzliche Ausgaben in EUR	Erläuterungen
1	2	3	4	5	6
<b>05</b>	<b><u>Staatsministerium für Kultus</u></b>				
<b>05 42</b>	<b>Assistenz an Schulen</b>				
428 19 apl.	Drittmittelfinanzierte Personalausgaben im Rahmen des Startchancen-Programms an Grundschulen		3.668.000,00		Zusätzliche Ausgaben für das Startchancen-Programm Deckung: zusätzliche Einnahmen bei 15 01/015 01
428 20 apl.	Drittmittelfinanzierte Personalausgaben im Rahmen des Startchancen-Programms an Oberschulen		3.100.000,00		Zusätzliche Ausgaben für das Startchancen-Programm Deckung: zusätzliche Einnahmen bei 15 01/015 01
	<b>TG 53 Startchancenbudget</b>				
427 53 apl.	Vergütungen und Honorare		500.000,00		Zusätzliche Ausgaben für das Startchancen-Programm Deckung: zusätzliche Einnahmen bei 15 01/015 01
			868.000,00		Weitere zusätzliche Ausgaben für das Startchancen-Programm Deckung: zusätzliche Einnahmen bei 15 01/015 01
534 53 apl.	Ausgaben im Rahmen von Dienstleistungsverträgen		1.200.000,00		Zusätzliche Ausgaben für das Startchancen-Programm Deckung: zusätzliche Einnahmen bei 15 01/015 01
			2.400.000,00		Weitere zusätzliche Ausgaben für das Startchancen-Programm Deckung: zusätzliche Einnahmen bei 15 01/015 01

Kapitel Titel	Zweckbestimmung	Plan- ansatz 2024 in EUR	halbjährlich erteilte Genehmigung durch SLT zusätzliche Ausgaben in EUR	unverzüglich erteilte Genehmigung durch SLT zusätzliche Ausgaben in EUR	Erläuterungen
1	2	3	4	5	6
<b>05 42</b>	<b>Assistenz an Schulen</b>				
<b>TG 53</b>	<b>Startchancenbudget</b>				
547 53 apl.	Nicht aufteilbare sächliche Verwaltungsausgaben		300.000,00		Zusätzliche Ausgaben für das Startchancen-Programm Deckung: zusätzliche Einnahmen bei 15 01/015 01
812 53 apl.	Erwerb von Geräten, Ausstattungs- und Ausstattungsgegenständen		600.000,00		Weitere zusätzliche Ausgaben für das Startchancen-Programm Deckung: zusätzliche Einnahmen bei 15 01/015 01
			300.000,00		Zusätzliche Ausgaben für das Startchancen-Programm Deckung: zusätzliche Einnahmen bei 15 01/015 01
			600.000,00		Weitere zusätzliche Ausgaben für das Startchancen-Programm Deckung: zusätzliche Einnahmen bei 15 01/015 01
<b>05 45</b>	<b>Allgemeine Schulangelegenheiten</b>				
<b>TG 78</b>	<b>Begleitung des Startchancenprogramms</b>				
428 78 apl.	Entgelte für Beschäftigte		140.000,00		Zusätzliche Ausgaben für das Startchancen-Programm Deckung: zusätzliche Einnahmen bei 15 01/015 01

Kapitel Titel	Zweckbestimmung	Plan- ansatz 2024 in EUR	halbjährlich erteilte Genehmigung durch SLT zusätzliche Ausgaben in EUR	unverzüglich erteilte Genehmigung durch SLT zusätzliche Ausgaben in EUR	Erläuterungen
1	2	3	4	5	6
<b>05 45</b>	<b>Allgemeine Schulangelegenheiten</b>				
<b>TG 78</b>	<b>Begleitung des Startchancenprogramms</b>				
428 78 apl.	Entgelte für Beschäftigte		214.000,00		Weitere zusätzliche Ausgaben für das Startchancen-Programm Deckung: zusätzliche Einnahmen bei 15 01/015 01
534 78 apl.	Ausgaben im Rahmen von Dienstleistungsverträgen		60.000,00		Zusätzliche Ausgaben für das Startchancen-Programm Deckung: zusätzliche Einnahmen bei 15 01/015 01
			100.000,00		Weitere zusätzliche Ausgaben für das Startchancen-Programm Deckung: zusätzliche Einnahmen bei 15 01/015 01
547 78 apl.	Nicht aufteilbare sächliche Verwaltungsausgaben		20.000,00		Zusätzliche Ausgaben für das Startchancen-Programm Deckung: zusätzliche Einnahmen bei 15 01/015 01
			30.000,00		Weitere zusätzliche Ausgaben für das Startchancen-Programm Deckung: zusätzliche Einnahmen bei 15 01/015 01

Kapitel Titel	Zweckbestimmung	Plan- ansatz 2024 in EUR	halbjährlich erteilte Genehmigung durch SLT zusätzliche Ausgaben in EUR	unverzüglich erteilte Genehmigung durch SLT zusätzliche Ausgaben in EUR	Erläuterungen
1	2	3	4	5	6
	<u>Abschluss Epl. 05</u>				
	Personalausgaben		8.490.000,00		
	Sächliche Verwaltungsausgaben		4.710.000,00		
	Sonstige Sachinvestitionen		900.000,00		
	Gesamtsumme Epl. 05		14.100.000,00		

Kapitel Titel	Zweckbestimmung	Plan- ansatz 2024 in EUR	halbjährlich erteilte Genehmigung durch SLT zusätzliche Ausgaben in EUR	unverzüglich erteilte Genehmigung durch SLT zusätzliche Ausgaben in EUR	Erläuterungen
1	2	3	4	5	6
<b>07</b>	<b><u>Staatsministerium für Wirtschaft, Arbeit und Verkehr</u></b>				
<b>07 04</b>	<b>Verkehr</b>				
637 11	Zuschüsse für die Umsetzung des Deutschlandtickets	---		86.000.000,00	Zusätzliche Ausgaben zum Ausgleich der den Verkehrsunternehmen entstehenden finanziellen Nachteile aufgrund der Einführung des Deutschlandtickets Deckung: zusätzliche Einnahmen bei 07 04/231 24 (50%), im Übrigen Einsparung im Epl. 07 Genehmigung durch den SLT lt. Drs. 7/16556
<b>07 06</b>	<b>Straßenbau</b>				
883 20	Förderung Radverkehr aus Bundesprogrammen	3.000.000,00		23.531.262,50	Zusätzliche Ausgaben für die Radverkehrsförderung aus dem Sonderprogramm „Stadt und Land“ des Bundes Deckung: zusätzliche Einnahmen bei 07 06/331 05 Genehmigung durch den SLT lt. Drs. 7/17109
<b>07 22</b>	<b>Europäischer Sozialfonds Plus (ESF+) - Förderzeitraum 2021-2027</b>				
686 01	Zuschüsse aus Mitteln des Europäischen Sozialfonds Plus	44.255.300,00	190.492,40		Zusätzliche Ausgaben für die Einrichtung der KAUSA-Landesstelle in Sachsen Deckung: zusätzliche Einnahmen bei 07 22/ 231 01



Kapitel Titel	Zweckbestimmung	Plan- ansatz 2024 in EUR	halbjährlich erteilte Genehmigung durch SLT zusätzliche Ausgaben in EUR	unverzüglich erteilte Genehmigung durch SLT zusätzliche Ausgaben in EUR	Erläuterungen
1	2	3	4	5	6
07 24	Aufbauhilfen zur Beseitigung der Starkregen- und Hochwasserschäden Juli 2021 TG 65 Aufbauhilfen der Länder zur Unterstützung vom Hochwasser und Starkregen betroffener Privathaushalte und Wohnungsunternehmen				
892 65 apl.	Aufbauhilfen für den denkmalpflegerischen Mehraufwand				Zusätzliche Ausgaben für den denkmalpflegerischen Mehraufwand bei der Beseitigung von Schäden aus der Starkregen- und Hochwasserkatastrophe im Juli 2021 Deckung: zusätzliche Einnahmen bei 07 24/334 65

Kapitel Titel	Zweckbestimmung	Plan- ansatz 2024 in EUR	halbjährlich erteilte Genehmigung durch SLT zusätzliche Ausgaben in EUR	unverzüglich erteilte Genehmigung durch SLT zusätzliche Ausgaben in EUR	Erläuterungen
1	2	3	4	5	6
	<u>Abschluss Epl. 07</u>				
	Ausgaben für Zuweisungen und Zuschüsse mit Ausnahme für Investitionen	44.255.300,00	190.492,40	86.000.000,00	
	Investitionsförderungsmaßnahmen	3.000.000,00		23.531.262,50	
	Gesamtsumme Epl. 07	47.255.300,00	190.492,40	109.531.262,50	

Kapitel Titel	Zweckbestimmung	Plan- ansatz 2024 in EUR	halbjährlich erteilte Genehmigung durch SLT zusätzliche Ausgaben in EUR	unverzüglich erteilte Genehmigung durch SLT zusätzliche Ausgaben in EUR	Erläuterungen
1	2	3	4	5	6
<b>08</b>	<b><u>Staatsministerium für Soziales und Gesellschaftlichen Zusammenhalt</u></b>				
<b>08 04</b>	<b>Kinder und Jugendliche, Familien</b>				
	<b>TG 56 Umsetzung des Fonds Frühe Hilfen über die Bundesstiftung Frühe Hilfen</b>				
633 56	Zuweisungen an Gemeinden und Gemeindeverbände	2.415.100,00	119.462,63		Zusätzliche Ausgaben aufgrund zweckgebundener Zuweisungen des Bundes für die Umsetzung des Fonds Frühe Hilfen in Sachsen Deckung: zusätzliche Einnahmen bei 08 04/231 56
<b>08 07</b>	<b>Medizinische Versorgung und öffentliches Gesundheitswesen</b>				
682 01 apl.	Zuschüsse des Bundes zum Ausgleich von Energiepreiserhöhungen nach § 26f Absatz 2 und Absatz 2a Krankenhausfinanzierungsgesetz (KHG)			44.323.086,12	Zusätzliche Ausgaben aufgrund zweckgebundener Zuweisung des Bundes für die Umsetzung des Programms zum Ausgleich gestiegener Kosten der Krankenhäuser für den Bezug von Erdgas, Wärme und Strom nach § 26f Abs. 2a Krankenhausfinanzierungsgesetz (KHG). Deckung: zusätzliche Einnahmen bei 08 07/231 01 Genehmigung durch den SLT lt. Drs. 7/16014

Kapitel Titel	Zweckbestimmung	Plan- ansatz 2024 in EUR	halbjährlich erteilte Genehmigung durch SLT zusätzliche Ausgaben in EUR	unverzüglich erteilte Genehmigung durch SLT zusätzliche Ausgaben in EUR	Erläuterungen
1	2	3	4	5	6
	<u>Abschluss Epl. 08</u>				
	Ausgaben für Zuweisungen und Zuschüsse mit Ausnahme für Investitionen	2.415.100,00	119.462,63	44.323.086,12	
	Gesamtsumme Epl. 08	2.415.100,00	119.462,63	44.323.086,12	

Kapitel Titel	Zweckbestimmung	Plan- ansatz 2024 in EUR	halbjährlich erteilte Genehmigung durch SLT zusätzliche Ausgaben in EUR	unverzüglich erteilte Genehmigung durch SLT zusätzliche Ausgaben in EUR	Erläuterungen
1	2	3	4	5	6
<b>10</b>	<b><u>Staatsministerium für Regionalentwicklung</u></b>				
<b>10 05</b>	<b>Bau-, Wohnungs- und Siedlungswesen</b>				
681 01	Wohngeld nach dem Wohngeldgesetz	97.000.000,00		191.000.000,00	Zusätzliche Ausgaben für die Auszahlung des Wohngeldes an die Wohngeldhaushalte im Freistaat Sachsen Deckung: zusätzliche Einnahmen bei 10 05/231 12 (50%) sowie im Übrigen Einsparung bei 15 03/633 02 Genehmigung durch den SLT lt. Drs. 7/16556
681 04	Heizkostenzuschüsse an Wohngeldhaushalte nach dem Heizkostenzuschuss-gesetz	---	250.000,00		Zusätzliche Ausgaben für die Gewährung von Zahlungen und Nachzahlungen eines Heizkostenzuschusses (HZK) an Wohngeldhaushalte im Freistaat Sachsen in Umsetzung des HeizkZuschG Deckung: zusätzliche Einnahmen bei 10 05/231 13
883 32	Zuweisungen zur Sanierung der Stadthalle Görlitz	2.000.000,00	1.800.000,00		Zusätzliche Ausgaben für die Sanierung der Stadthalle Görlitz Deckung: Einsparung bei 10 05/883 44 und 10 02/547 12

Kapitel Titel	Zweckbestimmung	Plan- ansatz 2024 in EUR	halbjährlich erteilte Genehmigung durch SLT zusätzliche Ausgaben in EUR	unverzüglich erteilte Genehmigung durch SLT zusätzliche Ausgaben in EUR	Erläuterungen
1	2	3	4	5	6
	<u>Abschluss Epl. 10</u>				
	Ausgaben für Zuweisungen und Zuschüsse mit Ausnahme für Investitionen	97.000.000,00	250.000,00	191.000.000,00	
	Investitionsförderungsmaßnahmen	2.000.000,00	1.800.000,00		
	Gesamtsumme Epl. 10	99.000.000,00	2.050.000,00	191.000.000,00	

Kapitel Titel	Zweckbestimmung	Plan- ansatz 2024 in EUR	halbjährlich erteilte Genehmigung durch SLT zusätzliche Ausgaben in EUR	unverzüglich erteilte Genehmigung durch SLT zusätzliche Ausgaben in EUR	Erläuterungen
1	2	3	4	5	6
	<b><u>Gesamtabschluss</u></b>				
	Personalausgaben		8.714.787,96		
	Sächliche Verwaltungsausgaben	79.000,00	4.798.127,35		
	Ausgaben für Zuweisungen und Zuschüsse mit Ausnahme für Investitionen	143.670.400,00	559.955,03	321.323.086,12	
	Sonstige Sachinvestitionen		900.000,00		
	Investitionsförderungsmaßnahmen	5.000.000,00	2.396.651,80	23.531.262,50	
	Gesamtsumme	148.749.400,00	17.369.522,14	344.854.348,62	

**4.6        Zustimmungen zu zusätzlichen Verpflichtungsermächtigungen gemäß § 10 Abs. 1  
S. 2 HG 2023/2024**



Kapitel Titel	Zweckbestimmung	VE lt. HH-Plan 2024 in EUR	halbjährlich erteilte Genehmigung durch SLT zusätzliche VE in EUR	unverzüglich erteilte Genehmigung durch SLT zusätzliche VE in EUR	Erläuterungen
1	2	3	4	5	6
<b>05</b>	<b><u>Staatsministerium für Kultus</u></b>				
<b>05 04</b>	<b>DigitalPakt</b>				
882 26	Zuweisungen an Länder zur Umsetzung von Maßnahmen nach § 3 Abs. 3 der Verwaltungsvereinbarung DigitalPakt Schule 2019-2024 (Bundesmittel)			9.891.467,81	Zusätzliche Verpflichtungsermächtigung für neue Kooperationsvereinbarungen zu länderübergreifenden Vorhaben (LüV) im Rahmen des Digitalpaktes Schule fällig in den Haushaltsjahren 2025: 6.191.888,19 EUR 2026: 3.699.579,62 EUR Genehmigung durch den SLT lt. Drs. 8/397
<b>05 15</b>	<b>Förderung der Bildungsinfrastruktur</b>				
<b>TG 86</b>	<b>Bundesprogramm "Ausbau ganztägiger Bildungs- und Betreuungsangebote für Kinder im Grundschulalter"</b>				
883 86	Zuweisungen für Investitionen an Gemeinden und Gemeindeverbände	18.600.000,00		77.701.900,00	Zusätzliche Verpflichtungsermächtigung für das Bundesprogramm Ausbau ganztägiger Bildungs- und Betreuungsangebote für Kinder im Grundschulalter fällig in den Haushaltsjahren 2025: 18.061.900,00 EUR 2026: 26.740.000,00 EUR 2027: 32.900.000,00 EUR Genehmigung durch den SLT lt. Drs. 7/17109

Kapitel Titel	Zweckbestimmung	VE lt. HH-Plan 2024 in EUR	halbjährlich erteilte Genehmigung durch SLT zusätzliche VE in EUR	unverzüglich erteilte Genehmigung durch SLT zusätzliche VE in EUR	Erläuterungen
1	2	3	4	5	6
<b>05 15</b>	<b>Förderung der Bildungsinfrastruktur</b>				
<b>TG 86</b>	<b>Bundesprogramm "Ausbau ganzjähriger Bildungs- und Betreuungsangebote für Kinder im Grundschulalter"</b>				
893 86	Zuschüsse für Investitionen an freie Träger und Sonstige	7.907.200,00		33.372.800,00	Zusätzliche Verpflichtungsermächtigung für das Bundesprogramm Ausbau ganzjähriger Bildungs- und Betreuungsangebote für Kinder im Grundschulalter fällig in den Haushaltsjahren 2025: 7.820.000,00 EUR 2026: 11.460.000,00 EUR 2027: 14.092.800,00 EUR Genehmigung durch den SLT lt. Drs. 7/17109
<b>05 42</b>	<b>Assistenz an Schulen</b>				
<b>TG 53</b>	<b>Startchancenbudget</b>				
427 53 apl.	Vergütungen und Honorare		100.000,00		Zusätzliche Verpflichtungsermächtigung für das Startchancen-Programm fällig: 2025
534 53 apl.	Ausgaben im Rahmen von Dienstleistungsverträgen		3.000.000,00		Zusätzliche Verpflichtungsermächtigung für das Startchancen-Programm fällig in den Haushaltsjahren 2025: 2.000.000,00 EUR 2026: 1.000.000,00 EUR

Kapitel Titel	Zweckbestimmung	VE lt. HH-Plan 2024 in EUR	halbjährlich erteilte Genehmigung durch SLT zusätzliche VE in EUR	unverzüglich erteilte Genehmigung durch SLT zusätzliche VE in EUR	Erläuterungen
1	2	3	4	5	6
<b>05 42</b>	<b>Assistenz an Schulen</b>				
<b>TG 53 Startchancenbudget</b>					
547 53 apl.	Nicht aufteilbare sächliche Verwaltungsausgaben		50.000,00		Zusätzliche Verpflichtungsermächtigung für das Startchancen-Programm fällig: 2025
812 53 apl.	Erwerb von Geräten, Ausstattungs- und Ausstattungsgegenständen		100.000,00		Zusätzliche Verpflichtungsermächtigung für das Startchancen-Programm fällig: 2025
<b>05 45</b>	<b>Allgemeine Schulangelegenheiten</b>				
<b>TG 76 Berufliche Orientierung</b>					
685 76	Zuweisungen an Hochschulen		688.758,76		Zusätzliche Verpflichtungsermächtigung für das Projekt Quickstart Sachsen Transfer zur Durchführung der Initiative Abschluss und Anschluss - Bildungsketten bis zum Ausbildungsabschluss fällig in den Haushaltsjahren 2025: bis zu 334.980,20 EUR 2026: bis zu 353.778,56 EUR

Kapitel Titel	Zweckbestimmung	VE lt. HH-Plan 2024 in EUR	halbjährlich erteilte Genehmigung durch SLT zusätzliche VE in EUR	unverzüglich erteilte Genehmigung durch SLT zusätzliche VE in EUR	Erläuterungen
1	2	3	4	5	6
<b>05 45</b>	<b>Allgemeine Schulangelegenheiten</b>				
<b>TG 78</b>	<b>Begleitung des Startchancenprogramms</b>				
534 78 apl.	Ausgaben im Rahmen von Dienstleistungsverträgen		140.000,00		Zusätzliche Verpflichtungsermächtigung für das Startchancen-Programm fällig: 2025

Kapitel Titel	Zweckbestimmung	VE lt. HH-Plan 2024 in EUR	halbjährlich erteilte Genehmigung durch SLT zusätzliche VE in EUR	unverzüglich erteilte Genehmigung durch SLT zusätzliche VE in EUR	Erläuterungen
1	2	3	4	5	6
	<u>Abschluss Epl. 05</u>				
	Personalausgaben		100.000,00		
	Sächliche Verwaltungsausgaben		3.190.000,00		
	Ausgaben für Zuweisungen und Zuschüsse mit Ausnahme für Investitionen		688.758,76		
	Sonstige Sachinvestitionen		100.000,00		
	Investitionsförderungsmaßnahmen	26.507.200,00		120.966.167,81	
	Gesamtsumme Epl. 05	26.507.200,00	4.078.758,76	120.966.167,81	

Kapitel Titel	Zweckbestimmung	VE lt. HH-Plan 2024 in EUR	halbjährlich erteilte Genehmigung durch SLT zusätzliche VE in EUR	unverzüglich erteilte Genehmigung durch SLT zusätzliche VE in EUR	Erläuterungen
1	2	3	4	5	6
<u>07</u>	<u>Staatsministerium für Wirtschaft, Arbeit und Verkehr</u>				
07 24	Aufbauhilfen zur Beseitigung der Starkregen- und Hochwasserschäden Juli 2021				
	TG 63    Aufbauhilfen der Länder zur Wiederherstellung der Infrastruktur der Länder				
891 63	Aufbauhilfen zur Beseitigung von Schäden im Staatswald und an Gewässern l. Ordnung	---	600.000,00		Zusätzliche Verpflichtungsermächtigung für die Beseitigung von Schäden aus der Starkregen- und Hochwasserkatastrophe im Juli 2021 aus Mitteln des Bundes im Rahmen der bestätigten Wiederaufbaupläne fällig in den Haushaltsjahren 2025: bis zu 350.000,00 EUR 2026: bis zu 150.000,00 EUR 2027: bis zu 100.000,00 EUR

Kapitel Titel	Zweckbestimmung	VE lt. HH-Plan 2024 in EUR	halbjährlich erteilte Genehmigung durch SLT zusätzliche VE in EUR	unverzüglich erteilte Genehmigung durch SLT zusätzliche VE in EUR	Erläuterungen
1	2	3	4	5	6
07 24	Aufbauhilfen zur Beseitigung der Starkregen- und Hochwasserschäden Juli 2021 TG 64    Aufbauhilfen der Länder zur Wiederherstellung der Infrastruktur in den Gemeinden	---	30.000.000,00		Zusätzliche Verpflichtungsermächtigung für die Beseitigung von Schäden aus der Starkregen- und Hochwasserkatastrophe im Juli 2021 aus Mitteln des Bundes im Rahmen der bestätigten Wiederaufbaupläne fällig in den Haushaltsjahren 2025: bis zu 4.500.000,00 EUR 2026 bis 2028: bis zu jeweils 5.000.000,00 EUR 2029 bis 2030: bis zu jeweils 2.500.000,00 EUR 2031: bis zu 2.000.000,00 EUR 2032ff: bis zu 3.500.000,00 EUR
887 64	Aufbauhilfen zur Beseitigung von Schäden an Anlagen der Wasser-/Abwasserversorgung				

Kapitel Titel	Zweckbestimmung	VE lt. HH-Plan 2024 in EUR	halbjährlich erteilte Genehmigung durch SLT zusätzliche VE in EUR	unverzüglich erteilte Genehmigung durch SLT zusätzliche VE in EUR	Erläuterungen
1	2	3	4	5	6
	<u>Abschluss Epl. 07</u> Investitionsförderungsmaßnahmen Gesamtsumme Epl. 07		30.600.000,00		
		0,00	30.600.000,00		



Kapitel Titel	Zweckbestimmung	VE lt. HH-Plan 2024 in EUR	halbjährlich erteilte Genehmigung durch SLT zusätzliche VE in EUR	unverzüglich erteilte Genehmigung durch SLT zusätzliche VE in EUR	Erläuterungen
1	2	3	4	5	6
<b>10</b>	<b><u>Staatsministerium für Regionalentwicklung</u></b>				
<b>10 05</b>	<b>Bau-, Wohnungs- und Siedlungswesen</b>				
883 33	Zuweisungen zur Sanierung des Marstalls Waldenburg	---	5.016.700,00		Zusätzliche Verpflichtungsermächtigung wegen verzögerter Erfüllung der Zuwendungsvoraussetzungen für die Sanierung des Marstalls Waldenburg fällig in den Haushaltsjahren 2026: bis zu 2.066.700,00 EUR 2027: bis zu 2.950.000,00 EUR

Kapitel Titel	Zweckbestimmung	VE lt. HH-Plan 2024 in EUR	halbjährlich erteilte Genehmigung durch SLT zusätzliche VE in EUR	unverzüglich erteilte Genehmigung durch SLT zusätzliche VE in EUR	Erläuterungen
1	2	3	4	5	6
	<u>Abschluss Epl. 10</u> Investitionsförderungsmaßnahmen Gesamtsumme Epl. 10		5.016.700,00		
		0,00	5.016.700,00		

Kapitel Titel	Zweckbestimmung	VE lt. HH-Plan 2024 in EUR	halbjährlich erteilte Genehmigung durch SLT zusätzliche VE in EUR	unverzüglich erteilte Genehmigung durch SLT zusätzliche VE in EUR	Erläuterungen
1	2	3	4	5	6
	<b><u>Gesamtabschluss</u></b>				
	Personalausgaben		100.000,00		
	Sächliche Verwaltungsausgaben		3.190.000,00		
	Ausgaben für Zuweisungen und Zuschüsse mit Ausnahme für Investitionen		688.758,76		
	Sonstige Sachinvestitionen		100.000,00		
	Investitionsförderungsmaßnahmen	26.507.200,00	35.616.700,00	120.966.167,81	
	Gesamtsumme	26.507.200,00	39.695.458,76	120.966.167,81	

## 4.7 Umschichtungen bzw. Verstärkungen bei Einnahmen und Ausgaben

### 4.7.1 Zustimmungen zu Umschichtungen bzw. Verstärkungen gemäß § 10 Abs. 4 HG 2023/2024 bei Ausgaben

Epl. Kapitel Titel	Zweckbestimmung	Haushalts- betrag 2024 in EUR	Umschichtung/ Verstärkung (Bewilligung) 2024 in EUR	Einsparung im		Gesamt- haushalt in EUR
				Einzelplan Kapitel/Titel	Betrag in EUR	
1	2	3	4	5	6	7
<b>04</b>	<b><u>Staatsministerium der Finanzen</u></b>					
<b>04 06</b>	<b>Finanzämter</b>					
	<b>TG 99 Informationstechnik (IT) und E-Government</b>					
812 99	Erwerb von IT-Infrastruktur und IT-Verfahren	6.335.900,00	871.100,00	04 02/532 01 04 06/511 01 04 06/511 02 04 06/527 01 04 06/534 01 04 06/631 01 04 06/812 01	75.000,00 352.700,00 51.400,00 220.000,00 28.900,00 40.000,00 103.100,00	
	<b>Gesamtsumme Epl. 04</b>	<b>6.335.900,00</b>	<b>871.100,00</b>		<b>871.100,00</b>	
<b>05</b>	<b><u>Staatsministerium für Kultus</u></b>					
<b>05 09</b>	<b>Landesamt für Schule und Bildung</b>					
812 01	Erwerb von Geräten, Ausstattungs- und Ausrüstungsgegenständen	294.000,00	203.000,00	05 10/812 01	203.000,00	
<b>05 52</b>	<b>Landesgymnasium Sankt Afra Meißen</b>					
812 01	Erwerb von Geräten, Ausstattungs- und Ausrüstungsgegenständen	275.000,00	40.000,00	05 52/537 71	40.000,00	
	<b>Gesamtsumme Epl. 05</b>	<b>569.000,00</b>	<b>243.000,00</b>		<b>243.000,00</b>	
<b>06</b>	<b><u>Staatsministerium der Justiz und für Demokratie, Europa und Gleichstellung</u></b>					
<b>06 02</b>	<b>Sammelansätze für den Gesamtbereich des Epl. 06</b>					
812 01	Erwerb von Geräten, Ausstattungs- und Ausrüstungsgegenständen	900.000,00	3.160.000,00	06 02/545 99  06 02/812 99 06 04/534 02 06 05/811 01 06 05/428 71 06 05/428 72 06 05/812 72 06 16/536 81	160.000,00  450.000,00 1.000.000,00 270.000,00 125.500,00 174.500,00 730.000,00 250.000,00	
	<b>Gesamtsumme Epl. 06</b>	<b>900.000,00</b>	<b>3.160.000,00</b>		<b>3.160.000,00</b>	
<b>07</b>	<b><u>Staatsministerium für Wirtschaft, Arbeit und Verkehr</u></b>					
<b>07 03</b>	<b>Allgemeine Wirtschaftsförderung</b>					
893 01	Investive und investitionsfördernde Maßnahmen der öffentlichen Hand im Bereich der wirtschaftlichen Umstrukturierung		49.000,00	07 06/883 15	49.000,00	

Epl. Kapitel Titel	Zweckbestimmung	Haushalts- betrag 2024 in EUR	Umschichtung/ Verstärkung (Bewilligung) 2024 in EUR	Einsparung im		Gesamt- haushalt in EUR
				Einzelplan Kapitel/Titel	Betrag in EUR	
1	2	3	4	5	6	7
<b>07 06</b>	<b>Straßenbau</b>					
780 05	Leistungen der LISt GmbH für die Sächsische Straßenbauverwaltung gemäß Geschäftsbesorgungsvertrag	4.500.000,00	440.000,00	07 06/790 01	440.000,00	
811 01	Erwerb von Dienstfahrzeugen	197.000,00	36.000,00	07 06/812 01	36.000,00	
<b>07 10</b>	<b>Bergverwaltung</b>					
893 05	Ersatzvornahmen im Rahmen der Bergaufsicht		2.500.000,00	07 07/547 03	2.500.000,00	
	<b>TG 99 Informationstechnik (IT) und E-Government</b>					
812 99	Erwerb von IT-Infrastruktur und IT-Verfahren	80.700,00	79.400,00	07 10/534 99	79.400,00	
	<b>Gesamtsumme Epl. 07</b>	<b>4.777.700,00</b>	<b>3.104.400,00</b>		<b>3.104.400,00</b>	
<b>08</b>	<b><u>Staatsministerium für Soziales und Gesellschaftlichen Zusammenhalt</u></b>					
<b>08 07</b>	<b>Medizinische Versorgung und öffentliches Gesundheitswesen</b>					
891 02	Zuschüsse für Investitionen der stationären Versorgung - Pauschalförderung	75.000.000,00	20.000.000,00	08 03/633 54	200.000,00	16.972.100,29
				08 04/684 01	29.662,33	
				08 04/547 52	42.229,08	
				08 04/684 53	1.030.000,00	
				08 04/547 54	63.330,71	
				08 04/681 54	982.257,53	
				08 04/684 54	199.684,97	
				08 10/547 55	103.050,66	
				08 10/686 54	177.684,43	
				08 10/893 58	200.000,00	
891 03	Zuweisungen für Investitionen des Krankenhausstrukturfonds gemäß § 12a KHG 2019- 2024	20.450.000,00	24.815.709,53	08 07/891 01	19.992.110,87	4.823.598,66
				08 10/683 55	4.823.598,66	
<b>08 10</b>	<b>Gesellschaftlicher Zusammenhalt und Integration</b>					
	<b>TG 58 Bürgerschaftliches Engagement und gesellschaftlicher Zusammenhalt</b>					
893 58	Zuschüsse für Investitionen für bürgerschaftliches Engagement und gesellschaftlichen Zusammenhalt	900.000,00	200.000,00	08 03/633 54	200.000,00	
<b>08 40</b>	<b>Sächsische Landeskrankenhäuser und Maßregelvollzug</b>					
891 16	Zuschüsse für Investitionen an den Sächsischen Krankenhäusern	200.000,00	1.442.000,00	08 40/891 21	1.442.000,00	
	<b>Gesamtsumme Epl. 08</b>	<b>96.550.000,00</b>	<b>46.457.709,53</b>		<b>29.485.609,24</b>	<b>16.972.100,29</b>

Epl. Kapitel Titel	Zweckbestimmung	Haushalts- betrag 2024 in EUR	Umschichtung/ Verstärkung (Bewilligung) 2024 in EUR	Einsparung im		Gesamt- haushalt in EUR
				Einzelplan Kapitel/Titel	Betrag in EUR	
1	2	3	4	5	6	7
<b>09</b>	<b><u>Staatsministerium für Energie, Klimaschutz, Umwelt und Landwirtschaft</u></b>					
<b>09 03</b>	<b>Allgemeine Bewilligungen</b>					
	<b>TG 93 Wasserversorgung, Abwasserentsorgung, Wasserbau</b>					
883 93	Zuweisungen für Investitionen an Gemeinden und Gemeindeverbände	990.000,00	2.200.000,00	09 01/547 02	21.700,00	
				09 12/711 01	1.137.800,00	
				09 12/811 01	15.500,00	
				09 12/534 72	1.025.000,00	
<b>09 04</b>	<b>Gemeinschaftsaufgabe zur Verbesserung der Agrarstruktur und des Küstenschutzes (GAK)</b>					
887 02	Zuweisungen für Investitionen an Zweckverbände - Landesmittel	6.802.300,00	3.687.003,06	09 01/547 02	1.062.159,73	
				09 03/534 51	52.483,45	
				09 03/539 52	9.009,26	
				09 03/534 55	143.074,62	
				09 03/686 55	6.710,00	
				09 03/547 79	13.566,00	
				09 03/893 93	2.400.000,00	
<b>09 17</b>	<b>Förderung durch die EU - Fonds für einen gerechten Übergang (JTF) - Förderzeitraum 2021- 2027</b>					
	<b>TG 52 Förderung von Maßnahmen des Wassermanagements</b>					
891 52	Zuschüsse für Investitionen an Staatsbetriebe		850.000,00	09 20/891 02	850.000,00	
	<b>Gesamtsumme Epl. 09</b>	<b>7.792.300,00</b>	<b>6.737.003,06</b>		<b>6.737.003,06</b>	
<b>10</b>	<b><u>Staatsministerium für Regionalentwicklung</u></b>					
<b>10 04</b>	<b>Regional- und Strukturentwicklung</b>					
	<b>TG 55 Gemeinschaftsaufgabe zur Verbesserung der Agrarstruktur und des Küstenschutzes (GAK)</b>					
883 55	Zuweisungen für Investitionen an Gemeinden und Gemeindeverbände	11.775.000,00	2.350.000,00	10 02/547 11	850.000,00	
				10 04/686 54	1.500.000,00	
	<b>TG 56 Regionalentwicklung und interkommunale Zusammenarbeit</b>					
883 56	Zuweisungen für Investitionen an Gemeinden und Gemeindeverbände	5.000.000,00	687.839,64	09 03/686 79	620.800,00	
				07 04/547 03	67.039,64	
<b>10 07</b>	<b>Denkmalpflege</b>					
893 01	Investive Zuschüsse zur Unterstützung für das Projekt "Jugendbauhütte Sachsen"		200.000,00	10 07/883 52	200.000,00	
893 04	Zuschüsse für Sicherung, Erhalt, Pflege und Nutzbarmachung von Kulturdenkmälern mit überörtlicher Bedeutung (Sonderprogramm Denkmalpflege) - Kofinanzierung von Bundes- und EU- Programmen	11.500.000,00	127.500,00	10 04/893 54	127.500,00	
893 05	Zuschüsse für Sicherung, Erhalt, Pflege und Nutzbarmachung von Kulturdenkmälern mit überörtlicher Bedeutung (Sonderprogramm Denkmalpflege) - Landesförderung	4.800.000,00	370.000,00	10 02/545 99	370.000,00	
	<b>Gesamtsumme Epl. 10</b>	<b>33.075.000,00</b>	<b>3.735.339,64</b>		<b>3.735.339,64</b>	

Epl. Kapitel Titel	Zweckbestimmung	Haushalts- betrag 2024 in EUR	Umschichtung/ Verstärkung (Bewilligung) 2024 in EUR	Einsparung im		Gesamt- haushalt in EUR
				Einzelplan Kapitel/Titel	Betrag in EUR	
1	2	3	4	5	6	7
<b>12</b>	<b><u>Staatsministerium für Wissenschaft, Kultur und Tourismus</u></b>					
<b>12 03</b>	<b>Allgemeine Bewilligungen</b>					
	<b>TG 75 Nicht EFRE-fähige Anteile an EFRE- Maßnahmen des Operationellen Programms - Förderzeitraum 2014-2020</b>					
894 75	Zuschüsse für Investitionen		255.728,80	12 07/681 03 12 07/681 21	165.878,80 89.850,00	
<b>12 05</b>	<b>Allgemeine Bewilligungen für Kunst und Schrifttum</b>					
894 02	Zuschüsse für Investitionen als Anschubfinanzierung für Strukturwandelprojekte		1.450.000,00	12 05/893 08  12 05/881 01	1.250.000,00  200.000,00	
	<b>Gesamtsumme Epl. 12</b>		<b>1.705.728,80</b>		<b>1.705.728,80</b>	
<b>14</b>	<b><u>Staatliche Hochbau- und Liegenschaftsverwaltung</u></b>					
<b>14 09</b>	<b>Staatsministerium für Energie, Klimaschutz, Umwelt und Landwirtschaft</b>					
	<b>TG 51 Staatsministerium für Umwelt und Landwirtschaft Bewirtschaftung, Mieten und Pachten, Bauunterhalt sowie Kleine und Große Baumaßnahmen</b>					
711 51	Kleine Neu-, Um- und Erweiterungsbauten		492.600,00	09 02/711 02	492.600,00	
<b>14 22</b>	<b>Technische Universität Dresden</b>					
894 01	Zuschüsse an das Studentenwerk Dresden zur Modernisierung und zum Umbau der Mensa Bergstraße 47	9.000.000,00	1.430.000,00	12 04/671 52  12 07/685 66	430.000,00  1.000.000,00	
	<b>Gesamtsumme Epl. 14</b>	<b>9.000.000,00</b>	<b>1.922.600,00</b>		<b>1.922.600,00</b>	
	<b><u>Gesamtsumme</u></b>	<b><u>158.999.900,00</u></b>	<b><u>67.936.881,03</u></b>		<b><u>50.964.780,74</u></b>	<b><u>16.972.100,29</u></b>

#### 4.7.2 Zustimmungen zu Umschichtungen gemäß § 11 Abs. 3 HG 2023/2024 bei Ausgaben

Epl. Kapitel Titel	Zweckbestimmung	Haushalts- betrag 2024 in EUR	Umschichtung (Bewilligung) 2024 in EUR	Einsparung im Einzelplan	
				Kapitel/Titel	Betrag in EUR
1	2	3	4	5	6
<b>08</b>	<b><u>Staatsministerium für Soziales und Gesellschaftlichen Zusammenhalt</u></b>				
<b>08 06</b>	<b>Infrastrukturprogramme, Übergreifende</b>				
683 20	Fördermaßnahmen des Europäischen Sozialfonds Plus - Förderzeitraum 2021-2027	12.211.700,00	3.800.000,00	06 05/683 03	3.800.000,00
	<b>Gesamtsumme Epl. 08</b>	<b>12.211.700,00</b>	<b>3.800.000,00</b>		<b>3.800.000,00</b>
<b>09</b>	<b><u>Staatsministerium für Energie, Klimaschutz, Umwelt und Landwirtschaft</u></b>				
<b>09 15</b>	<b>Förderung durch die EU - Europäischer Fonds für regionale Entwicklung (EFRE) - Förderzeitraum 2021-2027</b>				
	<b>TG 57 Förderung von intelligenten Energiesystemen, Netzen und Speichersystemen auf lokaler Ebene</b>				
633 57	Sonstige Zuweisungen an Gemeinden und Gemeindeverbände		738.800,00	09 15/633 51	738.800,00
686 57	Sonstige Zuschüsse für laufende Zwecke im Inland		1.108.300,00	09 15/633 51 09 15/686 51	1.076.100,00 32.200,00
883 57	Zuweisungen für Investitionen an Gemeinden und Gemeindeverbände		1.662.500,00	09 15/883 51	1.662.500,00
891 57	Zuschüsse für Investitionen an öffentliche Unternehmen		1.662.500,00	09 15/883 51	554.100,00
892 57	Zuschüsse für Investitionen an private Unternehmen		1.662.500,00	09 15/891 51 09 15/883 51	1.108.400,00 1.156.500,00
893 57	Zuschüsse für Investitionen an Sonstige		554.200,00	09 15/892 51 09 15/893 51	506.000,00 554.200,00
	<b>Gesamtsumme Epl. 09</b>		<b>7.388.800,00</b>		<b>7.388.800,00</b>
<b>10</b>	<b><u>Staatsministerium für Regionalentwicklung</u></b>				
<b>10 05</b>	<b>Bau-, Wohnungs- und Siedlungswesen</b>				
633 03	Zuweisungen zur Förderung der Chancengleichheit und Teilhabe in benachteiligten Stadtgebieten ESF Plus - Förderzeitraum 2021-2027	6.071.000,00	3.272.500,00	06 05/683 03	3.272.500,00
	<b>Gesamtsumme Epl. 10</b>	<b>6.071.000,00</b>	<b>3.272.500,00</b>		<b>3.272.500,00</b>
	<b><u>Gesamtsumme</u></b>	<b><u>18.282.700,00</u></b>	<b><u>14.461.300,00</u></b>		<b><u>14.461.300,00</u></b>



#### 4.7.3 Zustimmungen zu Umschichtungen gemäß § 11 Abs. 4 HG 2023/2024 bei Einnahmen und Ausgaben

Epl. Kapitel Titel	Zweckbestimmung	Haushalts- betrag 2024 in EUR	Umschichtung (Bewilligung) 2024 in EUR	Einsparung im Einzelplan	
				Kapitel/Titel	Betrag in EUR
1	2	3	4	5	6
<b><u>Umschichtungen bei Einnahmen</u></b>					
<b>07</b>	<b><u>Staatsministerium für Wirtschaft, Arbeit und Verkehr</u></b>				
<b>07 23</b>	<b>Just Transition Fund (JTF) - Förderzeitraum 2021-2027</b>				
271 11	Zuweisungen aus Mitteln des Fonds für einen gerechten Übergang (JTF)		18.996.300,00	15 03/271 11	18.996.300,00
346 11	Zuweisungen aus Mitteln des Fonds für einen gerechten Übergang (JTF)		111.987.500,00	15 03/271 11	46.495.600,00
				15 03/346 11	65.491.900,00
	<b>Gesamtsumme Epl. 07</b>		<b>130.983.800,00</b>		<b>130.983.800,00</b>
	<b><u>Gesamtsumme Einnahmen:</u></b>		<b>130.983.800,00</b>		<b>130.983.800,00</b>
<b><u>Umschichtungen bei Ausgaben</u></b>					
<b>05</b>	<b><u>Staatsministerium für Kultus</u></b>				
<b>05 03</b>	<b>Allgemeine Bewilligungen</b>				
	<b>TG 54 Modernisierung Berufsbildender Schulen aus Mitteln des Just Transition Fund (JTF) im Förderzeitraum 2021-2027</b>				
633 54	Sonstige Zuweisungen an Gemeinden und Gemeindeverbände		214.200,00	15 03/686 11	214.200,00
684 54	Zuschüsse für laufende Zwecke an Sonstige		214.200,00	15 03/686 11	214.200,00
883 54	Zuweisungen für Investitionen an Gemeinden und Gemeindeverbände		7.838.400,00	15 03/893 11	7.838.400,00
893 54	Zuschüsse für Investitionen an Sonstige im Inland		870.900,00	15 03/893 11	870.900,00
	<b>Gesamtsumme Epl. 05</b>		<b>9.137.700,00</b>		<b>9.137.700,00</b>
<b>07</b>	<b><u>Staatsministerium für Wirtschaft, Arbeit und Verkehr</u></b>				
<b>07 23</b>	<b>Just Transition Fund (JTF) - Förderzeitraum 2021-2027</b>				
428 04	Drittmittelfinanzierte Personalausgaben aus Mitteln des Just Transition Fund (Technische Hilfe)		7.340.500,00	15 03/686 11	7.340.500,00
547 03	Drittmittelfinanzierte Sachausgaben aus Mitteln des Just Transition Fund (Technische Hilfe)		750.000,00	15 03/686 11	750.000,00
683 01	Business-Angel-Bonus		3.249.400,00	15 03/686 11	3.249.400,00
686 11	Technologieförderung		2.873.600,00	15 03/686 11	2.873.600,00
884 05	Zuführungen an den "Darlehensfonds für den Mittelstand" aus Mitteln des JTF		16.769.000,00	15 03/893 11	16.769.000,00
891 01	Förderung von Mobilitätsprojekten im Rahmen des JTF		8.123.400,00	15 03/893 11	8.123.400,00
893 07	Zuschüsse für Investitionen im Rahmen des Förderprogramms "Regionales Wachstum"		20.308.500,00	15 03/893 11	20.308.500,00
	<b>Gesamtsumme Epl. 07</b>		<b>59.414.400,00</b>		<b>59.414.400,00</b>

Epl. Kapitel Titel	Zweckbestimmung	Haushalts- betrag 2024 in EUR	Umschichtung (Bewilligung) 2024 in EUR	Einsparung im Einzelplan	
				Kapitel/Titel	Betrag in EUR
1	2	3	4	5	6
<b>09</b>	<b><u>Staatsministerium für Energie, Klimaschutz, Umwelt und Landwirtschaft</u></b>				
<b>09 17</b>	<b>Förderung durch die EU - Fonds für einen gerechten Übergang (JTF) - Förderzeitraum 2021- 2027</b>				
	<b>TG 51 Förderung von Maßnahmen der zukunftsfähigen Energieversorgung</b>				
633 51	Sonstige Zuweisungen an Gemeinden und Gemeindeverbände		193.700,00	15 03/686 11	193.700,00
686 51	Sonstige Zuschüsse für laufende Zwecke im Inland		774.900,00	15 03/686 11	774.900,00
883 51	Zuweisungen für Investitionen an Gemeinden und Gemeindeverbände		4.649.200,00	15 03/893 11	4.649.200,00
891 51	Zuschüsse für Investitionen an öffentliche Unternehmen		3.487.000,00	15 03/893 11	3.487.000,00
892 51	Zuschüsse für Investitionen an private Unternehmen		13.947.600,00	15 03/893 11	13.947.600,00
893 51	Zuschüsse für Investitionen an Sonstige		1.162.300,00	15 03/893 11	1.162.300,00
	<b>TG 52 Förderung von Maßnahmen des Wassermanagements</b>				
428 52	Drittmittelfinanzierte Personalausgaben		1.150.700,00	15 03/686 11	1.150.700,00
534 52	Dienstleistungen Dritter		539.200,00	15 03/686 11	539.200,00
682 52	Zuschüsse für laufende Zwecke an Staatsbetriebe		842.900,00	15 03/686 11	842.900,00
711 52	Kleine Baumaßnahmen		142.000,00	15 03/893 11	142.000,00
812 52	Erwerb von Geräten und sonstigen beweglichen Sachen		44.700,00	15 03/893 11	44.700,00
891 52	Zuschüsse für Investitionen an Staatsbetriebe		2.444.600,00	15 03/893 11	2.444.600,00
	<b>TG 53 Förderung von Maßnahmen des Übergangs zu einer kreislaufförmigen und ressourceneffizienten Wirtschaft</b>				
633 53	Sonstige Zuweisungen an Gemeinden und Gemeindeverbände		53.200,00	15 03/686 11	53.200,00
686 53	Sonstige Zuschüsse für laufende Zwecke im Inland		79.800,00	15 03/686 11	79.800,00
883 53	Zuweisungen für Investitionen an Gemeinden und Gemeindeverbände		133.100,00	15 03/893 11	133.100,00
891 53	Zuschüsse für Investitionen an öffentliche Unternehmen		3.725.400,00	15 03/893 11	3.725.400,00
892 53	Zuschüsse für Investitionen an private Unternehmen		1.064.500,00	15 03/893 11	1.064.500,00
893 53	Zuschüsse für Investitionen an Sonstige		266.000,00	15 03/893 11	266.000,00
	<b>Gesamtsumme Epl. 09</b>		<b>34.700.800,00</b>		<b>34.700.800,00</b>
<b>10</b>	<b><u>Staatsministerium für Regionalentwicklung</u></b>				
<b>10 04</b>	<b>Regional- und Strukturentwicklung</b>				
	<b>TG 72 EU-Programm Fonds für einen gerechten Übergang (JTF) Förderzeitraum 2021-2027, Großunternehmensförderung</b>				
891 72	Zuschüsse für Investitionen an öffentliche Unternehmen		4.095.000,00	15 03/893 11	4.095.000,00
892 72	Zuschüsse für Investitionen an private Unternehmen		22.948.600,00	15 03/893 11	22.948.600,00
	<b>Gesamtsumme Epl. 10</b>		<b>27.043.600,00</b>		<b>27.043.600,00</b>
<b>12</b>	<b><u>Staatsministerium für Wissenschaft, Kultur und Tourismus</u></b>				
<b>12 03</b>	<b>Allgemeine Bewilligungen</b>				
	<b>TG 72 Forschungsförderung aus Mitteln des Fonds für einen gerechten Übergang (JTF) - Förderzeitraum 2021 bis 2027</b>				
685 72	Zuschüsse für laufende Zwecke		9.440.000,00	15 03/686 11	9.440.000,00
894 72	Zuschüsse für Investitionen		17.531.400,00	15 03/893 11	17.531.400,00
	<b>Gesamtsumme Epl. 12</b>		<b>26.971.400,00</b>		<b>26.971.400,00</b>

Epl. Kapitel Titel	Zweckbestimmung	Haushalts- betrag 2024 in EUR	Umschichtung (Bewilligung) 2024 in EUR	Einsparung im Einzelplan	
				Kapitel/Titel	Betrag in EUR
1	2	3	4	5	6
<b>14</b>	<b><u>Staatliche Hochbau- und Liegenschaftsverwaltung</u></b>				
<b>14 40</b>	<b>Sammelansatz des Epl. 14 für Hochschuleinrichtungen</b>				
	<b>TG 91 Sammelansätze für die Bewirtschaftung, Mieten und Pachten und den Staatlichen Hochbau</b>				
732 91	Globalansatz Hochschulbau für Infrastruktur und wissenschaftliche Projekte aus Mitteln des Fonds für einen gerechten Übergang (JTF) - Förderzeitraum 2021-2027		5.000.000,00	15 03/893 11	5.000.000,00
	<b>Gesamtsumme Epl. 14</b>		<b>5.000.000,00</b>		<b>5.000.000,00</b>
	<b><u>Gesamtsumme</u></b>		<b><u>162.267.900,00</u></b>		<b><u>162.267.900,00</u></b>

## 4.8 Umschichtungen bei Verpflichtungsermächtigungen

### 4.8.1 Zustimmungen zu Umschichtungen gemäß § 10 Abs. 4 HG 2023/2024 bei Verpflichtungsermächtigungen

Epl. Kapitel/ Titel	Zweckbestimmung	Verpflichtungser- mächtigung (VE)	Umschichtung VE	Einsparung	
		2024 fällig in 2025 fällig in 2026 fällig in 2027 ff. in EUR	in 2024 in EUR	bei Kapitel/Titel	Betrag in EUR
1	2	3	4	5	6
<b>03</b>	<b><u>Staatsministerium des Innern</u></b>				
<b>03 22</b>	<b>Sportförderung</b>				
	<b>TG 71 Sportförderung außerhalb der Sonderprogramme und der Förderung über den LSB Sachsen</b>				
883 71	Zuweisungen für Investitionen an Gemeinden und Gemeindeverbände	<u>2.250.000,00</u> 3.700.000,00 1.700.000,00	<u>1.016.940,00</u> 2.984.460,00	05 15/883 85 05 15/883 95 03 18/811 65	<u>1.016.940,00</u> 1.383.900,00 1.600.560,00
	<b>Gesamtsumme Epl. 03</b>	<b>7.650.000,00</b>	<b>4.001.400,00</b>		<b>4.001.400,00</b>
<b>07</b>	<b><u>Staatsministerium für Wirtschaft, Arbeit und Verkehr</u></b>				
<b>07 03</b>	<b>Allgemeine Wirtschaftsförderung</b>				
892 07	Zuschüsse für Investitionen für wichtige Vorhaben zur Stärkung des Wirtschaftsstandortes Sachsen	<u>3.000.000,00</u> 3.000.000,00 3.000.000,00	<u>3.000.000,00</u> 10.000.000,00 35.822.000,00	07 03/547 02 07 03/892 71 07 03/532 03 07 03/537 11 07 03/547 09 07 03/662 02 07 03/682 03 07 03/683 01 07 03/686 03 07 03/686 06 07 03/686 10 07 03/68611 07 03/686 12 07 03/891 01 07 03/892 01 07 03/892 05 07 03/892 08 07 03/893 05 07 03/893 07 07 03/682 81 07 07/547 03 07 21/891 01 07 03/547 02 07 03/683 01 07 03/686 03 07 03/686 10 07 03/893 05 07 03/893 07 07 07/547 03 07 03/547 02 07 03/532 03 07 03/686 10 07 03/686 11 07 03/686 12 07 03/893 05 07 07/547 03	<u>7.000.000,00</u> <u>1.000.000,00</u> <u>220.000,00</u> <u>50.000,00</u> <u>35.000,00</u> <u>4.300,00</u> <u>50.000,00</u> <u>117.900,00</u> <u>50.000,00</u> <u>200.000,00</u> <u>800.000,00</u> <u>50.000,00</u> <u>100.400,00</u> <u>25.500,00</u> <u>25.500,00</u> <u>200.000,00</u> <u>100.000,00</u> <u>1.000.000,00</u> <u>2.137.700,00</u> <u>250.100,00</u> <u>5.000.000,00</u> <u>8.000.000,00</u> <u>4.400.000,00</u> <u>210.100,00</u> <u>24.200,00</u> <u>283.700,00</u> <u>975.700,00</u> <u>3.285.200,00</u> <u>500.000,00</u> <u>5.100.000,00</u> <u>226700</u> <u>500000</u> <u>200000</u> <u>200000</u> <u>1.300.000,00</u> <u>5.200.000,00</u>
<b>07 10</b>	<b>Bergverwaltung</b>				
893 06	Umsetzung Fachkonzept Steinkohlenrevier Lugau- Oelsnitz	<u>1.500.000,00</u> 1.000.000,00 500.000,00	<u>1.750.000,00</u> 1.050.000,00 1.300.000,00	07 10/883 51  07 06/883 15	<u>1.500.000,00</u> 1.050.000,00 1.300.000,00 <u>250.000,00</u>
	<b>Gesamtsumme Epl. 07</b>	<b>12.000.000,00</b>	<b>52.922.000,00</b>		<b>52.922.000,00</b>

Epl. Kapitel Titel	Zweckbestimmung	Verpflichtungser- mächtigung (VE) 2024	Umschichtung VE in 2024	Einsparung	
		fällig in 2025 fällig in 2026 fällig in 2027 ff. in EUR	in EUR	bei Kapitel/Titel	Betrag in EUR
1	2	3	4	5	6
<b>08</b>	<b><u>Staatsministerium für Soziales und Gesellschaftlichen Zusammenhalt</u></b>				
<b>08 40</b>	<b>Sächsische Landeskrankenhäuser und Maßregelvollzug</b>				
891 11	Investitionsmaßnahmen in den Kliniken für Forensische Psychiatrie (Maßregelvollzug) - Gebäude A 5 SKH Arnsdorf		<u>436.500,00</u> 50.500,00	08 04/633 01 08 04/684 52	<u>436.500,00</u> 50.500,00
	<b>Gesamtsumme Epl. 08</b>		<b>487.000,00</b>		<b>487.000,00</b>
<b>09</b>	<b><u>Staatsministerium für Energie, Klimaschutz, Umwelt und Landwirtschaft</u></b>				
<b>09 03</b>	<b>Allgemeine Bewilligungen</b>				
	<b>TG 96 Maßnahmen zur Erhaltung und Verbesserung der Gewässergüte (gem. § 13 Abs. 1 AbwAG)</b>				
887 96	Zuweisungen für Investitionen an Zweckverbände	<u>1.000.000,00</u> 4.000.000,00 3.000.000,00	<u>1.434.227,00</u>  <u>3.500.000,00</u>	09 04/887 01	<u>1.434.227,00</u>  3.500.000,00
	<b>Gesamtsumme Epl. 09</b>	<b>8.000.000,00</b>	<b>4.934.227,00</b>		<b>4.934.227,00</b>
<b>10</b>	<b><u>Staatsministerium für Regionalentwicklung</u></b>				
<b>10 05</b>	<b>Bau-, Wohnungs- und Siedlungswesen</b>				
883 32	Zuweisungen zur Sanierung der Stadthalle Görlitz		<u>7.100.000,00</u> 7.300.000,00 4.642.000,00	10 05/883 44  10 02/547 12	<u>3.339.000,00</u> 4.006.800,00 4.642.000,00 <u>3.761.000,00</u> 3.293.200,00
<b>10 07</b>	<b>Denkmalpflege</b>				
893 04	Zuschüsse für Sicherung, Erhalt, Pflege und Nutzbarmachung von Kulturdenkmälern mit überörtlicher Bedeutung (Sonderprogramm Denkmalpflege) - Kofinanzierung von Bundes- und EU- Programmen	<u>4.000.000,00</u> 2.000.000,00	<u>500.000,00</u> 1.500.000,00	10 05/893 01  10 05/893 19 10 05/883 12	<u>220.000,00</u> 1.325.000,00 <u>280.000,00</u> 175.000,00
	<b>Gesamtsumme Epl. 10</b>	<b>6.000.000,00</b>	<b>21.042.000,00</b>		<b>21.042.000,00</b>
<b>12</b>	<b><u>Staatsministerium für Wissenschaft, Kultur und Tourismus</u></b>				
<b>12 51</b>	<b>Deutsches Zentrum für barrierefreies Lesen</b>				
891 01	Zuschüsse für Investitionen		<u>263.000,00</u>	12 79/682 01	<u>263.000,00</u>
	<b>Gesamtsumme Epl. 12</b>		<b>263.000,00</b>		<b>263.000,00</b>
<b>14</b>	<b><u>Staatliche Hochbau- und Liegenschaftsverwaltung</u></b>				
<b>14 20</b>	<b>Sammelansatz des Epl. 14 für Landeseinrichtungen</b>				

Epl. Kapitel Titel	Zweckbestimmung	Verpflichtungser- mächtigung (VE)	Umschichtung VE	Einsparung	
		2024 fällig in 2025 fällig in 2026 fällig in 2027 ff. in EUR	in 2024 in EUR	bei Kapitel/Titel	Betrag in EUR
1	2	3	4	5	6
713 91	Globalansatz für den Staatlichen Hochbau		1.000.000,00 700.000,00	12 07/894 62	1.000.000,00 700.000,00
	<b>Gesamtsumme Epl. 14</b>		<b>1.700.000,00</b>		<b>1.700.000,00</b>
	<u><b>Gesamtsumme</b></u>	<u><b>33.650.000,00</b></u>	<u><b>85.349.627,00</b></u>		<u><b>85.349.627,00</b></u>

#### 4.8.2 Zustimmungen zu Umschichtungen gemäß § 11 Abs. 3 HG 2023/2024 bei Verpflichtungsermächtigungen

Epl. Kapitel Titel	Zweckbestimmung	Verpflichtungser- mächtigung (VE)	Umschichtung VE	Einsparung	
		2024 fällig in 2025 fällig in 2026 fällig in 2027 ff. in EUR	in 2024 in EUR	bei Kapitel/Titel	Betrag in EUR
1	2	3	4	5	6
<b>09</b>	<b><u>Staatsministerium für Energie, Klimaschutz, Umwelt und Landwirtschaft</u></b>				
<b>09 15</b>	<b>Förderung durch die EU - Europäischer Fonds für regionale Entwicklung (EFRE) - Förderzeitraum 2021-2027</b>				
	<b>TG 57 Förderung von intelligenten Energiesystemen, Netzen und Speichersystemen auf lokaler Ebene</b>				
633 57	Sonstige Zuweisungen an Gemeinden und Gemeindeverbände		<u>400.000,00</u> 100.000,00 100.000,00	09 15/633 51	<u>400.000,00</u> 100.000,00 100.000,00
686 57	Sonstige Zuschüsse für laufende Zwecke im Inland		<u>150.000,00</u> 75.000,00 75.000,00	09 15/686 51	<u>150.000,00</u> 75.000,00 75.000,00
883 57	Zuweisungen für Investitionen an Gemeinden und Gemeindeverbände		<u>1.250.000,00</u> 750.000,00 750.000,00	09 15/883 51	<u>1.250.000,00</u> 750.000,00 750.000,00
891 57	Zuschüsse für Investitionen an öffentliche Unternehmen		<u>425.000,00</u> 212.500,00 212.500,00	09 15/891 51	<u>425.000,00</u> 212.500,00 212.500,00
892 57	Zuschüsse für Investitionen an private Unternehmen		<u>475.000,00</u> 250.000,00 250.000,00	09 15/892 51	<u>475.000,00</u> 250.000,00 250.000,00
893 57	Zuschüsse für Investitionen an Sonstige		<u>225.000,00</u> 100.000,00 100.000,00	09 15/893 51	<u>225.000,00</u> 100.000,00 100.000,00
	<b>Gesamtsumme Epl. 09</b>		<b>5.900.000,00</b>		<b>5.900.000,00</b>
<b>10</b>	<b><u>Staatsministerium für Regionalentwicklung</u></b>				
<b>10 05</b>	<b>Bau-, Wohnungs- und Siedlungswesen</b>				
633 03	Zuweisungen zur Förderung der Chancengleichheit und Teilhabe in benachteiligten Stadtgebieten ESF Plus - Förderzeitraum 2021-2027		2.000.000,00 1.000.000,00	08 06/683 20	2.000.000,00 1.000.000,00
	<b>Gesamtsumme Epl. 10</b>		<b>3.000.000,00</b>		<b>3.000.000,00</b>
	<b><u>Gesamtsumme</u></b>		<b><u>8.900.000,00</u></b>		<b><u>8.900.000,00</u></b>

#### 4.8.3 Zustimmungen zu Umschichtungen gemäß § 11 Abs. 4 HG 2023/2024 bei Verpflichtungsermächtigungen

Epl. Kapitel Titel	Zweckbestimmung	Verpflichtungser- mächtigung (VE)	Umschichtung VE	Einsparung	
		2024 fällig in 2025 fällig in 2026 fällig in 2027 ff. in EUR	in 2024 in EUR	bei Kapitel/Titel	Betrag in EUR
1	2	3	4	5	6
<b>05</b>	<b><u>Staatsministerium für Kultus</u></b>				
<b>05 03</b>	<b>Allgemeine Bewilligungen</b>				
	<b>TG 54 Modernisierung Berufsbildender Schulen aus Mitteln des Just Transition Fund (JTF) im Förderzeitraum 2021-2027</b>				
633 54	Sonstige Zuweisungen an Gemeinden und Gemeindeverbände		<u>90.000,00</u> 110.000,00 220.000,00	15 03/686 11	<u>90.000,00</u> 110.000,00 220.000,00
684 54	Zuschüsse für laufende Zwecke an Sonstige		<u>90.000,00</u> 110.000,00 220.000,00	15 03/686 11	<u>90.000,00</u> 110.000,00 220.000,00
883 54	Zuweisungen für Investitionen an Gemeinden und Gemeindeverbände		<u>3.240.000,00</u> 3.740.000,00 7.480.000,00	15 03/893 11	<u>3.240.000,00</u> 3.740.000,00 7.480.000,00
893 54	Zuschüsse für Investitionen an Sonstige im Inland		<u>360.000,00</u> 420.000,00 840.000,00	15 03/893 11	<u>360.000,00</u> 420.000,00 840.000,00
	<b>Gesamtsumme Epl. 05</b>		<b>16.920.000,00</b>		<b>16.920.000,00</b>
<b>07</b>	<b><u>Staatsministerium für Wirtschaft, Arbeit und Verkehr</u></b>				
<b>07 23</b>	<b>Just Transition Fund (JTF) - Förderzeitraum 2021- 2027</b>				
547 03	Drittmittelfinanzierte Sachausgaben aus Mitteln des Just Transition Fund (Technische Hilfe)		<u>270.000,00</u> 800.000,00 3.200.000,00	15 03/686 11	<u>270.000,00</u> 800.000,00 3.200.000,00
683 01	Business-Angel-Bonus		<u>400.000,00</u> 800.000,00	15 03/686 11	<u>400.000,00</u> 800.000,00
686 11	Technologieförderung		<u>830.000,00</u> 2.500.000,00 3.000.000,00	15 03/686 11	<u>830.000,00</u> 2.500.000,00 3.000.000,00
891 01	Förderung von Mobilitätsprojekten im Rahmen des JTF		<u>5.430.000,00</u> 22.340.000,00	15 03/893 11	<u>5.430.000,00</u> 22.340.000,00
893 07	Zuschüsse für Investitionen im Rahmen des Förderprogramms "Regionales Wachstum"		<u>5.000.000,00</u> 3.000.000,00	15 03/893 11	<u>5.000.000,00</u> 3.000.000,00
	<b>Gesamtsumme Epl. 07</b>		<b>47.570.000,00</b>		<b>47.570.000,00</b>
<b>09</b>	<b><u>Staatsministerium für Energie, Klimaschutz, Umwelt und Landwirtschaft</u></b>				
<b>09 17</b>	<b>Förderung durch die EU - Fonds für einen gerechten Übergang (JTF) - Förderzeitraum 2021- 2027</b>				
	<b>TG 51 Förderung von Maßnahmen der zukunftsfähigen Energieversorgung</b>				
633 51	Sonstige Zuweisungen an Gemeinden und Gemeindeverbände		<u>60.000,00</u> 100.000,00 40.000,00	15 03/686 11	<u>60.000,00</u> 100.000,00 40.000,00



Epl. Kapitel Titel	Zweckbestimmung	Verpflichtungser- mächtigung (VE) 2024	Umschichtung VE in 2024	Einsparung bei Kapitel/Titel	
		fällig in 2025 fällig in 2026 fällig in 2027 ff. in EUR	in EUR		Betrag in EUR
1	2	3	4	5	6
686 51	Sonstige Zuschüsse für laufende Zwecke im Inland		<u>260.000,00</u> 590.000,00 200.000,00	15 03/686 11	<u>260.000,00</u> 590.000,00 200.000,00
883 51	Zuweisungen für Investitionen an Gemeinden und Gemeindeverbände		<u>1.290.000,00</u> 1.600.000,00 800.000,00	15 03/893 11	<u>1.290.000,00</u> 1.600.000,00 800.000,00
891 51	Zuschüsse für Investitionen an öffentliche Unternehmen		<u>1.030.000,00</u> 1.600.000,00 400.000,00	15 03/893 11	<u>1.030.000,00</u> 1.600.000,00 400.000,00
892 51	Zuschüsse für Investitionen an private Unternehmen		<u>4.540.000,00</u> 3.100.000,00 2.700.000,00	15 03/893 11	<u>4.540.000,00</u> 3.100.000,00 2.700.000,00
893 51	Zuschüsse für Investitionen an Sonstige		<u>460.000,00</u> 400.000,00 200.000,00	15 03/893 11	<u>460.000,00</u> 400.000,00 200.000,00
	<b>TG 52 Förderung von Maßnahmen des Wassermanagements</b>				
534 52	Dienstleistungen Dritter		<u>60.000,00</u> 80.000,00	15 03/686 11	<u>60.000,00</u> 80.000,00
682 52	Zuschüsse für laufende Zwecke an Staatsbetriebe		<u>40.000,00</u>	15 03/686 11	<u>40.000,00</u>
891 52	Zuschüsse für Investitionen an Staatsbetriebe		<u>530.000,00</u> 500.000,00	15 03/893 11	<u>530.000,00</u> 500.000,00
	<b>TG 53 Förderung von Maßnahmen des Übergangs zu einer kreislaufförmigen und ressourceneffizienten Wirtschaft</b>				
633 53	Sonstige Zuweisungen an Gemeinden und Gemeindeverbände		<u>10.000,00</u> 20.000,00 20.000,00	15 03/686 11	<u>10.000,00</u> 20.000,00 20.000,00
686 53	Sonstige Zuschüsse für laufende Zwecke im Inland		<u>30.000,00</u> 240.000,00 240.000,00	15 03/686 11	<u>30.000,00</u> 240.000,00 240.000,00
883 53	Zuweisungen für Investitionen an Gemeinden und Gemeindeverbände		<u>40.000,00</u> 40.000,00 40.000,00	15 03/893 11	<u>40.000,00</u> 40.000,00 40.000,00
891 53	Zuschüsse für Investitionen an öffentliche Unternehmen		<u>1.160.000,00</u> 1.200.000,00 1.200.000,00	15 03/893 11	<u>1.160.000,00</u> 1.200.000,00 1.200.000,00
892 53	Zuschüsse für Investitionen an private Unternehmen		<u>260.000,00</u> 120.000,00 120.000,00	15 03/893 11	<u>260.000,00</u> 120.000,00 120.000,00
893 53	Zuschüsse für Investitionen an Sonstige		<u>80.000,00</u> 60.000,00 60.000,00	15 03/893 11	<u>80.000,00</u> 60.000,00 60.000,00
	<b>Gesamtsumme Epl. 09</b>		<b>25.520.000,00</b>		<b>25.520.000,00</b>
<b>10</b>	<b>Staatsministerium für Regionalentwicklung</b>				
<b>10 04</b>	<b>Regional- und Strukturentwicklung</b>				
	<b>TG 72 EU-Programm Fonds für einen gerechten Übergang (JTF) Förderzeitraum 2021-2027, Großunternehmensförderung</b>				

Epl. Kapitel Titel	Zweckbestimmung	Verpflichtungser- mächtigung (VE)	Umschichtung VE	Einsparung	
		2024 fällig in 2025 fällig in 2026 fällig in 2027 ff. in EUR	in 2024 in EUR	bei Kapitel/Titel	Betrag in EUR
1	2	3	4	5	6
891 72	Zuschüsse für Investitionen an öffentliche Unternehmen		<u>1.360.000,00</u> 1.270.000,00 2.540.000,00	15 03/893 11	<u>1.360.000,00</u> 1.270.000,00 2.540.000,00
892 72	Zuschüsse für Investitionen an private Unternehmen		<u>7.610.000,00</u> 7.070.000,00 14.140.000,00	15 03/893 11	<u>7.610.000,00</u> 7.070.000,00 14.140.000,00
	<b>Gesamtsumme Epl. 10</b>		<b>33.990.000,00</b>		<b>33.990.000,00</b>
<b>12</b>	<b><u>Staatsministerium für Wissenschaft, Kultur und Tourismus</u></b>				
<b>12 03</b>	<b>Allgemeine Bewilligungen</b>				
	<b>TG 72 Forschungsförderung aus Mitteln des Fonds für einen gerechten Übergang (JTF) - Förderzeitraum 2021 bis 2027</b>				
685 72	Zuschüsse für laufende Zwecke		14.000.000,00 3.500.000,00	15 03/686 11	14.000.000,00 3.500.000,00
894 72	Zuschüsse für Investitionen		26.000.000,00 6.500.000,00	15 03/893 11	26.000.000,00 6.500.000,00
	<b>Gesamtsumme Epl. 12</b>		<b>50.000.000,00</b>		<b>50.000.000,00</b>
	<b><u>Gesamtsumme</u></b>		<b><u>174.000.000,00</u></b>		<b><u>174.000.000,00</u></b>

#### 4.9 Ist-Einnahmen und Ist-Ausgaben bei außerplanmäßigen Haushaltsstellen

Auflistung der außerplanmäßigen Haushaltsstellen im Haushaltsjahr 2024 mit Ist-Beträgen zum Haushaltsabschluss. Die haushaltsmäßigen Zusammenhänge und Erläuterungen sind in den Anlagen I/1 bzw. I/3 der jeweiligen Einzelpläne dargestellt.

Epl. Kapitel Titel	Zweckbestimmung	Ist 2024 in EUR
--------------------------	-----------------	--------------------

##### außerplanmäßige Haushaltsstellen (Einnahmen)

###### 03      Staatsministerium des Innern

###### **03 11    Hochschule Meißen (FH) und Fortbildungszentrum**

231 73    Zuwendungen vom Bund für Forschungsvorhaben 229.300,14

###### **03 18    Katastrophenschutz, zivile Verteidigung, Rettungswesen**

331 02    Zuweisungen des Bundes zur Anschaffung von Sirenen - Sirenenförderprogramm 2.0 141.959,87

**Summe Epl. 03 371.260,01**

###### 06      Staatsministerium der Justiz und für Demokratie, Europa und Gleichstellung

###### **06 16    Europapolitik, EU-Angelegenheiten und Europäische Beziehungen**

287 01    Sonstige Zuschüsse für europapolitische Projekte 26.500,00

**Summe Epl. 06 26.500,00**

###### 07      Staatsministerium für Wirtschaft, Arbeit und Verkehr

###### **07 22    Europäischer Sozialfonds Plus (ESF+) - Förderzeitraum 2021-2027**

231 01    Zuweisung des Bundes zur Kofinanzierung von ESF Plus-Maßnahme "KAUSA - Landesstelle Sachsen" 95.245,56

**Summe Epl. 07 95.245,56**

###### 08      Staatsministerium für Soziales und Gesellschaftlichen Zusammenhalt

###### **08 07    Medizinische Versorgung und öffentliches Gesundheitswesen**

231 01    Zuweisungen des Bundes nach § 26f Absatz 2 und Absatz 2a Krankenhausfinanzierungsgesetz (KHG) 44.323.086,12

**Summe Epl. 08 44.323.086,12**

###### 15      Allgemeine Finanzverwaltung

###### **15 10    Kapital und Schulden**

119 01    Entschädigungsleistungen 727,81

**Summe Epl. 15 727,81**

**Summe aller Einnahmen bei apl. Einnahme-Haushaltsstellen 44.816.819,50**

<b>Epl. Kapitel Titel</b>	<b>Zweckbestimmung</b>	<b>Ist 2024 in EUR</b>
-----------------------------------	------------------------	----------------------------

## außerplanmäßige Haushaltsstellen (Ausgaben)

### **03      Staatsministerium des Innern**

#### **03 01    Ministerium**

632 04 Kostenanteil des Freistaates Sachsen an der Zentralstelle für das ausländische Bildungswesen (ZAB) 45.398,00

#### **03 11    Hochschule Meißen (FH) und Fortbildungszentrum**

428 73 Drittmittelfinanzierte Personalausgaben für Beschäftigte 216.397,15

#### **03 18    Katastrophenschutz, zivile Verteidigung, Rettungswesen**

883 02 Zuweisungen an die Landkreise,  
kreisfreien Städte und Gemeinden zur Anschaffung von Sirenen - Sirenenförderprogramm  
2.0 141.959,87

#### **03 19    Landesfeuerwehr- und Katastrophenschutzschule, Brandschutz**

633 07 Zuweisungen an die Landkreise gemäß § 49a Abs. 5 SächsBRKG 144.280,00

**Summe Epl. 03 548.035,02**

### **05      Staatsministerium für Kultus**

#### **05 20    Förderung der Kindertageseinrichtungen und Kindertagespflege**

684 82 Zuschüsse an soziale oder ähnliche Einrichtungen für Kindertageseinrichtungen mit besonderen  
Bedarfen 225.000,00

#### **05 42    Assistenz an Schulen**

534 53 Ausgaben im Rahmen von Dienstleistungsverträgen 78.880,86

#### **05 45    Allgemeine Schulangelegenheiten**

883 72 Zuweisungen für Investitionen an Gemeinden und Gemeindeverbände 3.621,28

534 78 Ausgaben im Rahmen von Dienstleistungsverträgen 20.245,69

633 79 Sonstige Zuweisungen an Gemeinden und Gemeindeverbände 82.391,14

#### **05 55    Landesschule mit dem Förderschwerpunkt Hören - Förderzentrum Samuel Heinicke**

538 65 Leistungen Dritter 15.024,93

**Summe Epl. 05 425.163,90**

### **07      Staatsministerium für Wirtschaft, Arbeit und Verkehr**

#### **07 10    Bergverwaltung**

633 01 Zuweisungen zur Förderung von Maßnahmen zur Umsetzung der Rohstoffstrategie für Sachsen 20.000,00

685 02 Förderung von Maßnahmen zur Umsetzung der Rohstoffstrategie für Sachsen 31.332,39

#### **07 23    Just Transition Fund (JTF) - Förderzeitraum 2021-2027**

676 01 Abführung von Rückerstattungen und Zinsen an die EU 5.447,37

#### **07 24    Aufbauhilfen zur Beseitigung der Starkregen- und Hochwasserschäden Juli 2021**

892 65 Aufbauhilfen für den denkmalpflegerischen Mehraufwand 613.710,18

**Summe Epl. 07 670.489,94**

<b>Epl. Kapitel Titel</b>	<b>Zweckbestimmung</b>	<b>Ist 2024 in EUR</b>
-----------------------------------	------------------------	----------------------------

**08      Staatsministerium für Soziales und Gesellschaftlichen Zusammenhalt**

**08 07    Medizinische Versorgung und öffentliches Gesundheitswesen**

428 71	Entgelte für Beschäftigte in Projekten zur Digitalisierung in den Einrichtungen des ÖGD	64.640,09
682 01	Zuweisungen des Bundes nach § 26 f Abs. 2 und Abs. 2a Krankenhausfinanzierungsgesetz (KHG)	44.005.774,92

**08 08    Verbraucherschutz und Tiergesundheit**

547 60	Abbau von ASP-Zäunungen	2.760.427,67
--------	-------------------------	--------------

**08 40    Sächsische Landeskrankenhäuser und Maßregelvollzug**

671 05	Erstattungen für ein Pilotprojekt zur Stärkung der kinder- und jugendpsychiatrischen Versorgung im ostsächsischen Raum am SKH Großschweidnitz	214.200,00
--------	---	------------

**Summe Epl. 08** **47.045.042,68**

**09      Staatsministerium für Energie, Klimaschutz, Umwelt und Landwirtschaft**

**09 03    Allgemeine Bewilligungen**

681 02	Gewährung eines Nachteilsausgleichs an Landbewirtschafter	1.395.284,78
683 04	Hilfeleistungen für Frostschäden bei Obst- und Weinbauern	4.990.000,00
883 05	Zuschüsse für Investitionen an Gemeinden und Gemeindeverbände - PMO-Vermögen	709.985,01

**Summe Epl. 09** **7.095.269,79**

**10      Staatsministerium für Regionalentwicklung**

**10 09    Europäische territoriale Zusammenarbeit/Interreg**

547 01	Grenzübergreifende Zusammenarbeit Freistaat Sachsen - Tschechische Republik, Projektvorbereitungen	28.688,02
527 63	Erstattungen von Reisekosten	2.464,15

**Summe Epl. 10** **31.152,17**

**15      Allgemeine Finanzverwaltung**

**15 40    Versorgung und Beihilfen**

441 02	Pauschale Beihilfen auf Grund der Beihilfevorschriften	3.568.435,62
443 02	Unterstützungen aufgrund ergänzender Fürsorgemaßnahmen nach § 80b SächsBG	1.772.253,11
446 02	Pauschale Beihilfen auf Grund der Beihilfevorschriften für Versorgungsempfänger und dgl.	193.569,40

**Summe Epl. 15** **5.534.258,13**

**Summe aller Ist-Ausgaben bei apl. Haushaltsstellen** **61.349.411,63**

abzüglich

Einrichtung außerplanmäßiger Haushaltsstellen aufgrund § 10 Abs. 1 HG 2023/2024 und anderweitiger Haushaltsregelungen

**03      Staatsministerium des Innern**

**03 11    Hochschule Meißen (FH) und Fortbildungszentrum**

428 73	Drittmittelfinanzierte Personalausgaben für Beschäftigte	216.397,15
--------	--	------------

<b>Epl. Kapitel Titel</b>	<b>Zweckbestimmung</b>	<b>Ist 2024 in EUR</b>
<b>03 18</b>	<b>Katastrophenschutz, zivile Verteidigung, Rettungswesen</b>	
883 02	Zuweisungen an die Landkreise, kreisfreien Städte und Gemeinden zur Anschaffung von Sirenen - Sirenenförderprogramm 2.0	141.959,87
<b>05</b>	<b><u>Staatsministerium für Kultus</u></b>	
<b>05 42</b>	<b>Assistenz an Schulen</b>	
534 53	Ausgaben im Rahmen von Dienstleistungsverträgen	78.880,86
<b>05 45</b>	<b>Allgemeine Schulangelegenheiten</b>	
534 78	Ausgaben im Rahmen von Dienstleistungsverträgen	20.245,69
<b>07</b>	<b><u>Staatsministerium für Wirtschaft, Arbeit und Verkehr</u></b>	
<b>07 24</b>	<b>Aufbauhilfen zur Beseitigung der Starkregen- und Hochwasserschäden Juli 2021</b>	
892 65	Aufbauhilfen für den denkmalpflegerischen Mehraufwand	613.710,18
<b>08</b>	<b><u>Staatsministerium für Soziales und Gesellschaftlichen Zusammenhalt</u></b>	
<b>08 07</b>	<b>Medizinische Versorgung und öffentliches Gesundheitswesen</b>	
428 71	Entgelte für Beschäftigte in Projekten zur Digitalisierung in den Einrichtungen des ÖGD	64.640,09
682 01	Zuweisungen des Bundes nach § 26 f Abs. 2 und Abs. 2a Krankenhausfinanzierungsgesetz (KHG)	44.005.774,92
<b>09</b>	<b><u>Staatsministerium für Energie, Klimaschutz, Umwelt und Landwirtschaft</u></b>	
<b>09 03</b>	<b>Allgemeine Bewilligungen</b>	
883 05	Zuschüsse für Investitionen an Gemeinden und Gemeindeverbände - PMO-Vermögen	709.985,01
<b>Summe Abzug</b>		<b>45.851.593,77</b>
ergibt:		
<b>Summe der Mehrausgaben bei außerplanmäßigen Ausgaben gemäß § 37 SäHO</b>		<b>15.497.817,86</b>
(Die Summe entspricht dem unter Nr. 4.13, Anlage I/1, Spalte 9 ausgewiesenen Betrag.		

#### **4.10 Gesamtbetrag und Anzahl der nach § 59 SÄHO niedergeschlagenen und erlassenen Ansprüche**

Gesamtbetrag und Anzahl der nach § 59 SÄHO sowohl vom Freistaat Sachsen direkt als auch von Dritten, die vom Freistaat Sachsen dazu ermächtigt wurden, niedergeschlagenen und erlassenen Ansprüche

<b>Einzelplan</b>	<b>Betrag in EUR</b>	<b>Anzahl</b>
01 Landtag	6.415,86	2
02 Staatskanzlei	0,00	0
03 Staatsministerium des Innern	1.212.868,76	2.141
04 Staatsministerium der Finanzen	764,47	2
05 Staatsministerium für Kultus	9.869,35	9
06 Staatsministerium der Justiz und für Demokratie, Europa und Gleichstellung	28.465.909,33	30.443
07 Staatsministerium für Wirtschaft, Arbeit und Verkehr	10.536.946,32	322
08 Staatsministerium für Soziales und Gesellschaftlichen Zusammenhalt	3.829.088,45	762
09 Staatsministerium für Energie, Klimaschutz, Umwelt und Landwirtschaft	90.600,84	40
10 Staatsministerium für Regionalentwicklung	990.894,44	474
11 Rechnungshof	0,00	0
12 Staatsministerium für Wissenschaft, Kultur und Tourismus	0,00	0
13 Sächsische Datenschutz- und Transparenzbeauftragte	1.551,95	2
14 Staatliche Hochbau- und Liegenschaftsverwaltung	238.264,72	17
15 Allgemeine Finanzverwaltung	19.006.185,76	79
<b>Summe</b>	<b>64.389.360,25</b>	<b>34.293</b>

#### 4.11 Nachweis der Verwendung der Staatslottereeinnahmen

Gemäß § 10 des Sächsischen Ausführungsgesetzes zum Glücksspielstaatsvertrag (SächsGlüStVAG) werden aus dem Reinertrag der vom Freistaat Sachsen veranstalteten Lotterien und Ausspielungen die Bereiche Suchtprävention, Sport, Kultur, Umwelt, Jugend und Wohlfahrtspflege nach Maßgabe des Haushaltsplans des Freistaates Sachsen gefördert. Die bei Kapitel 15 21 "Betriebe und Beteiligungen" Titel 123 01 "Einnahmen aus Staatslotterieveranstaltungen" vereinnahmten Reinerträge in Höhe von 60.553.820,00 EUR wurden zur Förderung wie folgt verwendet:

<u>Epl.</u> Kapitel Titel	Zweckbestimmung	Ist 2024 in EUR	darunter Staatslotterie- mittel in EUR	Bereich gemäß § 10 SächsGlüStVAG
---------------------------------	-----------------	--------------------	---	--

##### 03      Staatsministerium des Innern

##### **03 01    Ministerium**

632 01	Kostenanteil des Freistaates Sachsen nach dem Glücksspielstaatsvertrag 2021 und dessen Verwaltungsvereinbarung	1.089.259,64	287.361,81	Suchtprävention
--------	--	--------------	------------	-----------------

##### **03 22    Sportförderung**

##### **TG 77 Sportförderung für/über den Landessportbund**

684 77	Zuschüsse für laufende Zwecke des Breiten- und Nachwuchsleistungssports sowie die Förderung der Geschäftsstelle des Landessportbundes	28.800.000,00	11.468.527,06	Sport
--------	---	---------------	---------------	-------

**Summe Epl. 03:    29.889.259,64    11.755.888,87**

##### 05      Staatsministerium für Kultus

##### **05 03    Allgemeine Bewilligungen**

547 04	Ausgaben für die Finanzierung des Schulsports	941.081,34	459.296,27	Sport
--------	---	------------	------------	-------

**Summe Epl. 05:    941.081,34    459.296,27**

##### 08      Staatsministerium für Soziales und Gesellschaftlichen Zusammenhalt

##### **08 04    Kinder und Jugendliche, Familien**

633 01	Förderung der Jugendpauschale	15.000.000,00	10.082.296,62	Jugend
--------	-------------------------------	---------------	---------------	--------

##### **TG 54 Kinder und Jugendliche**

684 54	Zuschüsse an freie Träger	6.596.315,03	4.272.105,18	Jugend
--------	---------------------------	--------------	--------------	--------

##### **08 05    Soziales**

684 01	Zuschüsse zur Förderung der Spitzenverbände der Freien Wohlfahrtspflege	2.220.000,00	1.627.880,58	Wohlfahrtspflege
--------	---	--------------	--------------	------------------

##### **TG 56 Maßnahmen zur Unterstützung psychisch kranker Menschen, zur Suchtprävention und Suchtkrankenhilfe**

547 56	Sächliche Verwaltungsausgaben für Maßnahmen der psychiatrischen Versorgung und der Suchthilfe	83.766,11	70.529,95	Suchtprävention
--------	---	-----------	-----------	-----------------

633 56	Zuweisungen für Psychiatrie und Suchthilfe	10.199.999,88	5.600.000,00	Suchtprävention
--------	--	---------------	--------------	-----------------

**Summe Epl. 08:    34.100.081,02    21.652.812,33**



<b>Epl. Kapitel Titel</b>	<b>Zweckbestimmung</b>	<b>Ist 2024 in EUR</b>	<b>darunter Staatslotterie- mittel in EUR</b>	<b>Bereich gemäß § 10 SächsGlStVAG</b>
-----------------------------------	------------------------	----------------------------	---	--

**09      Staatsministerium für Energie, Klimaschutz, Umwelt und Landwirtschaft**

**09 02      Sammelansätze für den Gesamtbereich des Epl. 09  
TG 70 Landesstiftung Natur und Umwelt -  
Stiftung des öffentlichen Rechts (LaNU)**

685 70	Zuführungen zum laufenden Betrieb	7.900.000,00	719.367,08	Umwelt
--------	-----------------------------------	--------------	------------	--------

**09 22      Staatsbetrieb Sächsische Gestütsverwaltung (SGV)**

682 01	Zuschüsse für laufende Zwecke	4.333.400,00	747.140,11	Umwelt
--------	-------------------------------	--------------	------------	--------

<b>Summe Epl. 09:</b>	<b>12.233.400,00</b>	<b>1.466.507,19</b>	
-----------------------	----------------------	---------------------	--

**12      Staatsministerium für Wissenschaft, Kultur und Tourismus**

**12 05      Allgemeine Bewilligungen für Kunst und Schrifttum**

633 01	Zuwendungen an Gemeinden und Gemeindeverbände für Musikschulen	7.861.941,93	2.905.469,20	Kultur
--------	--	--------------	--------------	--------

637 01	Zuweisungen an das Sächsische Industriemuseum	2.000.000,00	716.543,50	Kultur
--------	---	--------------	------------	--------

**TG 56 Allgemeine Kunst- und Kulturförderung**

686 56	Sonstige Zuschüsse für laufende Zwecke im Inland	7.606.397,91	4.035.506,01	Kultur
--------	--	--------------	--------------	--------

**12 71      Landesamt für Archäologie Sachsen**

682 01	Zuschüsse für laufende Zwecke	11.043.500,00	2.908.447,15	Kultur
--------	-------------------------------	---------------	--------------	--------

**12 79      Sächsische Staatstheater**

682 01	Zuschüsse für laufende Zwecke	92.828.443,22	4.845.574,85	Kultur
--------	-------------------------------	---------------	--------------	--------

<b>Summe Epl. 12:</b>	<b>121.340.283,06</b>	<b>15.411.540,71</b>	
-----------------------	-----------------------	----------------------	--

**14      Staatliche Hochbau- und Liegenschaftsverwaltung**

**14 04      Staatsministerium der Finanzen**

**TG 53 Schlösser, Burgen und Gärten  
Bewirtschaftung, Mieten und Pachten,  
Bauunterhalt für Grundstücke, Gebäude und  
Räume sowie Kleine und Große Baumaßnahmen**

713 53	Stolpen, Burg Stolpen, Werterhalt	458.300,02	98.722,14	Kultur
--------	-----------------------------------	------------	-----------	--------

720 53	Moritzburg, Schloss Moritzburg, 7. BA: Ausstellungsbereiche, Entree, 8. BA: Restaurierung Historische Ledertapeten, Werterhalt	1.356.035,50	531.427,00	Kultur
--------	--	--------------	------------	--------

728 53	Meißen, Albrechtsburg Meißen, Sanierung, Werterhalt	532.603,34	344.183,33	Kultur
--------	---	------------	------------	--------

729 53	Königstein, Festung Königstein, 5. BA: Magdalenenburg, Friedenslazarett, Werterhalt	1.186.143,82	319.383,19	Kultur
--------	---	--------------	------------	--------

730 53	Nossen, Schloss Nossen, Sanierung, Werterhalt	362.151,28	131.643,22	Kultur
--------	---	------------	------------	--------

738 53	Colditz, Schloss Colditz, 4. BA: Innere Instandsetzung Fürsten-, Keller-, Kirchen- und Beamtenhaus, Werterhalt	1.142.838,05	554.476,66	Kultur
--------	--	--------------	------------	--------

<b>Epl. Kapitel Titel</b>	<b>Zweckbestimmung</b>	<b>Ist 2024 in EUR</b>	<b>darunter Staatslotterie- mittel in EUR</b>	<b>Bereich gemäß § 10 SächsGlStVAG</b>
743 53	Nossen, Kloster Altzella, 1. BA: Sanierung und Umbau, Werterhalt	782.694,33	337.199,47	Kultur
746 53	Müglitztal, Schloss Weesenstein, 4. BA: Äußere und innere Sanierung Haupt- und Vorschloss, Werterhalt	469.775,20	136.611,90	Kultur
750 53	Heidenau, Barockgarten Großsedlitz, 3. BA: Friedrichschlösschen, Werterhalt	1.024.714,16	441.466,17	Kultur
<b>14 12</b>	<b>Staatsministerium für Wissenschaft, Kultur und Tourismus</b>			
	<b>TG 52 Kulturbauten</b>			
	<b>Bewirtschaftung, Mieten und Pachten, Bauunterhalt für Grundstücke, Gebäude und Räume sowie Kleine und Große Baumaßnahmen</b>			
714 52	Dresden, Staatliche Kunstsammlungen, Wiederaufbau Dresdner Schloss, 1. BA: Rohbausanierung und äußere Wiederherstellung; 2. BA: Innenausbau als Museumskomplex, darunter Fertigstellung Georgenbau	8.821.425,07	3.207.081,07	Kultur
717 52	Dresden, Zwinger, Sanierung in Abschnitten	4.248.375,68	480.482,56	Kultur
723 52	Görlitz, Senckenberg Museum für Naturkunde, konzentrierte Unterbringung	12.905.595,56	2.234.227,72	Kultur
	<b>Summe Epl. 14:</b>	<b>33.290.652,01</b>	<b>8.816.904,43</b>	
<b>15</b>	<b><u>Allgemeine Finanzverwaltung</u></b>			
<b>15 21</b>	<b>Betriebe und Beteiligungen</b>			
682 01	Zuschüsse für laufende Zwecke an Beteiligungsunternehmen	65.283.639,56	990.870,20	Kultur
	<b>Summe Epl. 15:</b>	<b>65.283.639,56</b>	<b>990.870,20</b>	
	<b><u>Gesamtsumme:</u></b>	<b><u>297.078.396,63</u></b>	<b><u>60.553.820,00</u></b>	
	<b><u>Ist bei 15 21/123 01</u></b>		<b>60.553.820,00</b>	

#### 4.12 Zuführungen an und Ablieferungen von Staatsbetrieben gemäß § 26 SÄHO

lfd. Nr.	Staatsbetrieb gemäß § 26 SÄHO	Kap.	Titel	Planansatz 2024 EUR	Soll 2024 EUR	Vorjahresrest EUR	Ist 2024 EUR
1	Staatsbetrieb Sächsische Informatik Dienste	02 99	121 01	0,00	0,00	0,00	0,00
				<b>0,00</b>	<b>0,00</b>	<b>0,00</b>	<b>0,00</b>
		02 99	682 01	27.204.200,00	27.144.100,00	0,00	27.144.100,00
		02 99	891 01	2.167.700,00	2.167.700,00	0,00	1.083.850,00
	Zuführung an Generationenfonds	02 99	685 20	1.868.100,00	1.868.100,00	0,00	570.948,49
				<b>31.240.000,00</b>	<b>31.179.900,00</b>	<b>0,00</b>	<b>28.798.898,49</b>
2	Staatsbetrieb Sächsisches Immobilien- und Baumanagement	04 11	121 01	0,00	0,00	0,00	0,00
				<b>0,00</b>	<b>0,00</b>	<b>0,00</b>	<b>0,00</b>
		04 11	682 01	83.309.500,00	83.890.300,00	0,00	77.910.900,00
		04 11	891 01	2.840.000,00	2.840.000,00	0,00	5.119.400,00
	Zuführung an Generationenfonds	04 11	685 20	4.748.000,00	4.957.100,00	0,00	4.616.266,12
				<b>90.897.500,00</b>	<b>91.687.400,00</b>	<b>0,00</b>	<b>87.646.566,12</b>
3	Staatsbetrieb Sächsische Informatik Dienste - Landesrechenzentrum Steuern	04 99	121 01	0,00	0,00	0,00	1.035.644,40
				<b>0,00</b>	<b>0,00</b>	<b>0,00</b>	<b>1.035.644,40</b>
		04 99	682 01	22.646.100,00	23.002.900,00	816.063,02	23.628.963,02
		04 99	891 01	8.193.200,00	8.193.200,00	774.050,97	7.667.250,97
	Zuführung an Generationenfonds	04 99	685 20	2.009.900,00	2.123.900,00	0,00	1.771.893,53
				<b>32.849.200,00</b>	<b>33.320.000,00</b>	<b>1.590.113,99</b>	<b>33.068.107,52</b>
4	Staatsbetrieb für Mess- und Eichwesen	08 60	121 01	0,00	0,00	0,00	0,00
				<b>0,00</b>	<b>0,00</b>	<b>0,00</b>	<b>0,00</b>
		08 60	682 01	1.264.000,00	1.264.000,00	0,00	1.264.000,00
		08 60	891 01	660.000,00	660.000,00	0,00	660.000,00
	Zuführung an Generationenfonds	08 60	685 20	0,00	0,00	0,00	0,00
				<b>1.924.000,00</b>	<b>1.924.000,00</b>	<b>0,00</b>	<b>1.924.000,00</b>
5	Landestalsperrenverwaltung	09 20	121 01	0,00	0,00	0,00	0,00
		09 20	121 02	1.129.300,00	1.129.300,00	0,00	429.346,55
				<b>1.129.300,00</b>	<b>1.129.300,00</b>	<b>0,00</b>	<b>429.346,55</b>
		09 20	682 01	72.756.900,00	72.756.900,00	0,00	77.728.477,08
		09 20	891 01	25.514.200,00	25.514.200,00	2.709.028,56	20.083.560,69
		09 20	891 02	6.185.600,00	6.185.600,00	5.301.007,63	9.723.199,88
		09 20	891 03	500.000,00	500.000,00	92.356,33	592.356,33
	Zuführung an Generationenfonds	09 20	685 20	267.000,00	267.000,00	0,00	271.520,20
				<b>105.223.700,00</b>	<b>105.223.700,00</b>	<b>8.102.392,52</b>	<b>108.399.114,18</b>
6	Staatliche Betriebsgesellschaft für Umwelt und Landwirtschaft	09 21	121 01	0,00	0,00	0,00	0,00
				<b>0,00</b>	<b>0,00</b>	<b>0,00</b>	<b>0,00</b>
		09 21	682 01	22.015.700,00	22.041.300,00	0,00	22.041.300,00
		09 21	891 01	6.463.700,00	6.463.700,00	0,00	6.463.700,00
	Zuführung an Generationenfonds	09 21	685 20	205.700,00	214.900,00	0,00	195.497,22
				<b>28.685.100,00</b>	<b>28.719.900,00</b>	<b>0,00</b>	<b>28.700.497,22</b>
7	Sächsische Gestütsverwaltung	09 22	121 01	0,00	0,00	0,00	0,00
				<b>0,00</b>	<b>0,00</b>	<b>0,00</b>	<b>0,00</b>
		09 22	682 01	4.333.400,00	4.333.400,00	0,00	4.333.400,00
		09 22	891 01	609.600,00	609.600,00	0,00	609.600,00
				<b>4.943.000,00</b>	<b>4.943.000,00</b>	<b>0,00</b>	<b>4.943.000,00</b>
8	Sachsenforst	09 23	121 01	0,00	0,00	0,00	0,00
		09 23	129 01	0,00	0,00	0,00	20,00
				<b>0,00</b>	<b>0,00</b>	<b>0,00</b>	<b>20,00</b>

lfd. Nr.	Staatsbetrieb gemäß § 26 SÄHO	Kap.	Titel	Planansatz 2024	Soll 2024	Vorjahres- rest	Ist 2024
				EUR	EUR	EUR	EUR
9	<i>Zuführung an Generationenfonds</i>	09 23	682 01	56.564.600,00	56.564.600,00	2.572.341,65	51.000.000,00
		09 23	891 01	7.600.000,00	7.600.000,00	3.550.354,63	8.473.150,86
		09 23	891 02	0,00	0,00	1.954.930,00	1.049.495,85
		09 23	685 20	8.705.200,00	8.705.200,00	0,00	8.883.732,38
				<b>72.869.800,00</b>	<b>72.869.800,00</b>	<b>8.077.626,28</b>	<b>69.406.379,09</b>
	Sächsische Landesbibliothek - Staats- und Universitätsbibliothek Dresden	12 50	121 01	0,00	0,00	0,00	49.675,37
				<b>0,00</b>	<b>0,00</b>	<b>0,00</b>	<b>49.675,37</b>
		12 50	682 01	28.769.600,00	28.769.600,00	0,00	28.769.600,00
		12 50	891 01	2.375.000,00	2.375.000,00	0,00	2.256.250,00
		12 50	682 51	2.250.000,00	2.250.000,00	0,00	2.145.000,00
		12 50	891 51	0,00	0,00	0,00	0,00
		12 50	682 52	85.000,00	85.000,00	0,00	85.000,00
		12 50	891 52	0,00	0,00	0,00	0,00
		12 50	682 53	300.000,00	300.000,00	0,00	300.000,00
		12 50	891 53	0,00	0,00	0,00	0,00
		12 50	685 20	34.300,00	34.300,00	0,00	75.147,54
				<b>33.813.900,00</b>	<b>33.813.900,00</b>	<b>0,00</b>	<b>33.630.997,54</b>
	Deutsches Zentrum für barrierefreies Lesen	12 51	121 01	0,00	0,00	0,00	0,00
				<b>0,00</b>	<b>0,00</b>	<b>0,00</b>	<b>0,00</b>
		12 51	682 01	5.512.000,00	5.512.000,00	0,00	5.635.020,69
	Landesamt für Archäologie	12 51	891 01	208.000,00	208.000,00	0,00	197.600,00
				<b>5.720.000,00</b>	<b>5.720.000,00</b>	<b>0,00</b>	<b>5.832.620,69</b>
		12 71	121 01	0,00	0,00	0,00	0,00
	<i>Zuführung an Generationenfonds</i>			<b>0,00</b>	<b>0,00</b>	<b>0,00</b>	<b>0,00</b>
		12 71	682 01	11.043.500,00	11.043.500,00	0,00	11.043.500,00
		12 71	891 01	750.000,00	750.000,00	0,00	712.500,00
		12 71	685 20	36.000,00	36.000,00	0,00	37.049,33
	Sächsische Staatstheater			<b>11.829.500,00</b>	<b>11.829.500,00</b>	<b>0,00</b>	<b>11.793.049,33</b>
		12 79	121 01	0,00	0,00	0,00	0,00
		12 79	233 21	4.000.000,00	4.000.000,00	0,00	4.000.000,00
				<b>4.000.000,00</b>	<b>4.000.000,00</b>	<b>0,00</b>	<b>4.000.000,00</b>
		12 79	682 01	92.863.100,00	92.863.100,00	0,00	92.828.443,22
		12 79	891 01	1.400.000,00	1.400.000,00	0,00	1.729.000,00
	Staatliche Kunstsammlungen Dresden			<b>94.263.100,00</b>	<b>94.263.100,00</b>	<b>0,00</b>	<b>94.557.443,22</b>
		12 85	121 01	0,00	0,00	0,00	0,00
				<b>0,00</b>	<b>0,00</b>	<b>0,00</b>	<b>0,00</b>
		12 85	682 01	34.939.200,00	34.939.200,00	0,00	35.013.691,96
		12 85	891 01	3.053.700,00	3.053.700,00	0,00	2.901.015,00
	<i>Zuführung an Generationenfonds</i>	12 85	685 20	43.800,00	43.800,00	0,00	24.882,90
				<b>38.036.700,00</b>	<b>38.036.700,00</b>	<b>0,00</b>	<b>37.939.589,86</b>

lfd. Nr.	Staatsbetrieb gemäß § 26 SÄHO	Kap.	Titel	Planansatz 2024	Soll 2024	Vorjahres- rest	Ist 2024
				EUR	EUR	EUR	EUR
	<b>Summe der Einnahmen (Rückführungen der Staatsbetriebe)</b>			<b>5.129.300,00</b>	<b>5.129.300,00</b>	<b>0,00</b>	<b>5.514.686,32</b>
	<b>Summe der Ausgaben (Zuführungen an Staatsbetriebe)</b>			<b>552.295.500,00</b>	<b>553.530.900,00</b>	<b>17.770.132,79</b>	<b>546.640.263,26</b>
	<i>darunter:</i>						
	<i>Zuführung an Generationenfonds</i>			<i>17.918.000,00</i>	<i>18.250.300,00</i>	<i>0,00</i>	<i>16.446.937,71</i>

\* In dieser Zusammenstellung werden alle im jeweiligen Kapitel für den Staatsbetrieb aufgeführten sowie im Haushaltsvollzug eingerichteten außerplanmäßigen Haushaltsstellen (einschließlich Zuführungen an den Generationenfonds) dargestellt.

4.13 Zusammenfassung der Summen der Anlagen I/1 aus den Beiträgen der obersten Staatsbehörden

Epl.		Mehrausgaben laut Zentralrechnung	Mehrausgaben durch										Summe
			Deckungs- fähigkeit (inklusive Verstärkung)	Umschichtung beziehungsweise Verstärkung gemäß § 10 Abs. 4 HG 2023/2024	Kopplung mit Einnahmen	zusätzliche Ausgaben gemäß § 10 Abs. 1 HG 2023/2024	überplanmäßige Ausgaben gemäß § 37 SÄHO	außerplanmäßige Ausgaben gemäß § 37 SÄHO	Sonstige Rechts- grundlagen	nachrichtlich: Vorgriffe zu Lasten 2024	EUR	EUR	
1	2	EUR	4	5	6	7	8	9	10	11	12=4+5+6+7+8+9+10	EUR	
01		1.817.407,92	1.817.407,92									1.817.407,92	
02		40.153.031,67	36.842.613,31		2.807.487,18		323.363,93		-18.997,98			39.954.466,44	
03		316.981.722,49	82.205.256,14	2.333.064,60	25.650.211,06	358.357,02	206.483.799,96	189.678,00	-238.644,29			316.981.722,49	
04		40.979.162,14	36.906.812,33	871.100,00			3.201.249,81					40.979.162,14	
05		259.002.633,66	195.797.672,53		14.684.499,14	14.100.000,00	25.819.410,18	326.037,35	8.275.014,46			259.002.633,66	
06		107.181.802,35	99.854.023,82	2.710.000,00	2.212.997,92		2.404.780,61					107.181.802,35	
07		318.469.424,00	57.562.701,23	3.025.000,00	153.900.115,12	47.908.073,31	381.754,58	56.779,76	55.635.000,00			318.469.424,00	
08		371.298.387,65	16.897.188,66	46.149.656,61	218.526.702,82	44.438.191,40	38.942.929,78	2.974.627,67	3.369.090,71			371.298.387,65	
09		142.485.025,14	77.748.163,22	3.050.000,00	10.200.288,22		3.011.623,46	6.385.284,78	42.089.400,00			142.484.759,68	
10		264.174.112,58	44.868.967,59	1.257.839,64	98.445.678,26	89.965.202,01	158.207,06	31.152,17	29.447.065,85			264.174.112,58	
11		2.727.901,16	2.727.901,16									2.727.901,16	
12		105.664.370,47	46.613.443,19	1.705.728,80	28.246.250,93		3.673.177,84		25.425.396,02			105.663.996,78	
13		1.431.088,50	1.431.088,50									1.431.088,50	
14		509.662.966,69	498.380.101,00	1.922.600,00	5.433.950,48				3.926.315,21			509.662.966,69	
15		670.014.250,34	134.744.224,75		38.114.231,61			5.534.258,13	491.621.535,85			670.014.250,34	
Summe:		3.152.043.286,76	1.334.397.565,35	63.024.989,65	598.222.412,74	196.769.823,74	284.400.297,21	15.497.817,86	659.531.175,83			3.151.844.082,38	

Anmerkung zur HHR 2024:

Die Differenz beim Epl. 02 zwischen den Spalten 3 und 12 i. H. v. 198.565,23 EUR beruht auf ungenehmigten MeA bei 02 01/428 01 (Einsparung durch MiA bei 02 02/422 06, 02 03/682 63, 02 03/893 68 und 02 05/511 96 sowie durch MeE bei 02 03/119 63 und 02 03/119 66).

Die Differenz beim Epl. 09 zwischen den Spalten 3 und 12 i. H. v. 265,46 EUR beruht auf ungenehmigten MeA bei 09 02/533 01 (Einsparung durch MiA bei 09 02/547 04).

Die Differenz beim Epl. 12 zwischen den Spalten 3 und 12 i. H. v. 373,69 EUR beruht auf ungenehmigten MeA bei 12 07/518 54 (Einsparung durch MiA bei 12 07/685 08).

#### 4.14 Zusammenfassung der Summen der Anlagen I/2 aus den Beiträgen der obersten Staatsbehörden

Epl.		Minderausgaben laut Zentralrechnung EUR	nachrichtlich: Ausgabenreste inkl. Vorgriffe zu Lasten 2025 EUR	MiA auf Grund MiE		Inanspruchnahme der Minderausgabe für				in Anspruch genommene Minder- ausgabe EUR	Freie Minder- ausgabe EUR
				zu berücksichtigen MiE EUR	zugehörige Komplementär- mittel EUR	Sperre nach § 41 SäHO EUR	globale Minder- ausgabe EUR	Sperre nach § 22 SäHO	Deckung und Einsparung EUR		
1	2	3	4	5	6	7	8	9	10	11=5+6+7+8+9+10	12=3-11
01		5.216.750,12	4.607.762,59						1.817.407,92	1.817.407,92	3.399.342,20
02		48.442.024,22	2.704.105,15			4.927.900,00	4.461.674,92		38.967.977,24	48.357.552,16	84.472,06
03		125.680.185,30	82.047.189,23	986.401,94		17.939.855,71	3.692.900,00		95.431.343,80	118.050.501,45	7.629.683,85
04		57.515.282,67	5.437.799,38			2.907.800,00	14.494.140,64		39.197.162,14	56.599.102,78	916.179,89
05		326.302.036,62	245.313.342,02	26.842.008,76		18.071.600,00	20.617.593,20		200.209.226,21	265.740.428,17	60.561.608,45
06		148.638.854,56	57.093.321,45	615.170,09		7.206.100,00	4.898.293,46		90.239.409,00	102.958.972,55	45.679.882,01
07		228.529.487,69	1.015.313.329,82	26.047.221,49	3.399.939,43	30.247.390,00	24.768.026,88		102.469.869,30	186.932.447,10	41.597.040,59
08		159.240.039,86	293.722.855,04	351.811,51	424,00	18.088.900,00	16.994.590,84		100.809.331,99	136.245.058,34	22.994.981,52
09		198.018.964,57	757.458.124,92	28.497.997,10	11.847.575,75	9.408.400,00	5.797.377,09		123.490.037,42	179.041.387,36	18.977.577,21
10		129.883.259,99	366.903.388,88	51.392.447,56		6.978.600,00	7.404.240,17		37.422.775,36	103.198.063,09	26.685.196,90
11		6.437.666,78	351.938,29				716.518,36		2.727.901,16	3.444.419,52	2.993.247,26
12		98.951.101,81	353.956.431,82	23.546.756,15	234.500,00	21.900.951,24	7.940.750,74		37.920.461,27	91.543.419,40	7.407.682,41
13		1.882.658,52	291.980,96				192.669,78		1.415.948,95	1.608.618,73	274.039,79
14		532.392.060,50	267.217.354,37	-5.809.931,45		38.319.500,00	150.000,00		498.380.101,00	531.039.669,55	1.352.390,95
15		534.810.914,87	238.157.171,84			6.909.400,00	213.727.865,94		292.779.751,30	513.417.017,24	21.393.897,63
Summe:		2.601.941.288,08	3.690.576.095,76	152.469.883,15	15.482.439,18	182.906.396,95	325.856.642,02		1.663.278.704,06	2.339.994.065,36	261.947.222,72

#### Anmerkung zur HHR 2024:

- Epl. 02 zu Spalte 7: In der Anlage I/1 (Haushaltsstellen mit Mehrausgaben) sind weitere Beträge zum Nachweis der Sperre nach § 41 SäHO in Höhe von 5.000,00 EUR ausgewiesen.
- Epl. 03 zu Spalte 8: In der Anlage I/1 (Haushaltsstellen mit Mehrausgaben) sind weitere Beträge zum Nachweis der globalen Minderausgaben in Höhe von 13.997,98 EUR ausgewiesen.
- Epl. 07 zu Spalte 7: In der Anlage I/1 (Haushaltsstellen mit Mehrausgaben) sind weitere Beträge zum Nachweis der Sperre nach § 41 SäHO in Höhe von 238.644,29 EUR ausgewiesen.
- zu Spalte 7: In der Anlage I/1 (Haushaltsstellen mit Mehrausgaben) sind weitere Beträge zum Nachweis der Sperre nach § 41 SäHO in Höhe von 1.387.510 EUR ausgewiesen.
- zu Spalte 8: In der Anlage I/1 (Haushaltsstellen mit Mehrausgaben) sind weitere Beträge zum Nachweis der globalen Minderausgaben in Höhe von 2.391.890 EUR ausgewiesen.
- Epl. 10 zu Spalte 8: In der Anlage I/1 (Haushaltsstellen mit Mehrausgaben) sind weitere Beträge zum Nachweis der globalen Minderausgaben in Höhe von 841.570,00 EUR ausgewiesen.
- Epl. 12 zu Spalte 7: In der Anlage I/1 (Haushaltsstellen mit Mehrausgaben) sind weitere Beträge zum Nachweis der Sperre nach § 41 SäHO in Höhe von 506.948,76 EUR ausgewiesen.
- zu Spalte 8: In der Anlage I/1 (Haushaltsstellen mit Mehrausgaben) sind weitere Beträge zum Nachweis der globalen Minderausgaben in Höhe von 1.000.000,00 EUR ausgewiesen.

#### 4.15 Zusammenfassung der Summen der Anlagen I/3 aus den Beiträgen der obersten Staatsbehörden

Epl.	Mehreinnahmen laut Zentralrechnung  EUR	Inanspruchnahme der Mehreinnahmen für			Summe der Inanspruchnahme  EUR
		Übertragung von Ausgaberesten Betrag EUR	Ausgaben Betrag EUR	Sonstiges Betrag EUR	
1	2	3	4	5	6=3+4+5
01	3.008,00				
02	2.998.018,49	108.103,63	2.813.476,72		2.921.580,35
03	44.762.143,60		26.452.251,26		26.452.251,26
04	19.227.260,13				
05	21.128.834,66	2.045,60	14.684.499,14		14.686.544,74
06	7.971.113,65	1.780.961,20	1.931.418,04		3.712.379,24
07	495.575.292,36	1.820.412,45	162.547.053,27		164.367.465,72
08	274.363.176,68	12.989.268,40	251.377.417,69		264.366.686,09
09	24.019.748,85	7.558.597,56	2.927.407,02		10.486.004,58
10	108.217.109,57	276.386,15	96.988.093,84		97.264.479,99
11	1.447,38				
12	33.072.273,53	1.696.610,75	27.063.482,95	174.463,51	28.934.557,21
13	1.827,40				
14	13.616.355,88		11.243.881,93		11.243.881,93
15	1.480.075.577,19		185.954.094,36		185.954.094,36
Summe:	2.525.033.187,37	26.232.385,74	783.983.076,22	174.463,51	810.389.925,47



#### **4.16      Gruppierungsübersicht der Ist-Einnahmen und Ist-Ausgaben**

Gruppierungsübersicht				
Gr.Nr.	Einnahme- und Ausgabearten	Istergebnisse 2024 EUR	Istergebnisse 2023 EUR	SOLL 2024 EUR
1	2	3	4	5
<b>0</b>	<b>Einnahmen aus Steuern und steuerähnlichen Abgaben</b>	<b>17.015.182.748,65</b>	<b>15.876.086.769,52</b>	<b>17.061.168.000,00</b>
<b>01</b>	Gemeinschaftssteuern und Gewerbesteuerumlage	16.337.014.583,64	15.230.386.936,35	16.083.000.000,00
<b>011</b>	Lohnsteuer	3.388.664.310,95	3.201.049.596,08	3.367.000.000,00
<b>012</b>	Veranlagte Einkommensteuer	817.973.641,71	803.241.514,16	890.000.000,00
<b>013</b>	Nicht veranlagte Steuern vom Ertrag	233.462.067,79	207.963.171,10	229.000.000,00
<b>014</b>	Körperschaftsteuer	1.001.015.241,05	722.473.037,35	637.000.000,00
<b>015</b>	Umsatzsteuer	10.618.814.592,45	10.132.173.047,21	10.788.000.000,00
<b>017</b>	Gewerbesteuerumlage	133.698.690,48	113.308.895,60	116.000.000,00
<b>018</b>	Abgeltungsteuer auf Zins- und Veräußerungserträge	143.386.039,21	50.177.674,85	56.000.000,00
<b>05</b>	Landessteuern	583.850.306,97	564.507.964,45	882.065.000,00
<b>052</b>	Erbschaftsteuer	70.963.880,85	79.159.305,20	71.000.000,00
<b>053</b>	Grunderwerbsteuer	389.518.913,91	362.615.272,27	682.000.000,00
<b>055</b>	Totalisatorsteuer	72.138,56	83.445,47	65.000,00
<b>056</b>	Andere Rennwettsteuern	0,00	0,00	0,00
<b>057</b>	Lotteriesteuer	63.723.464,32	63.316.760,65	63.000.000,00
<b>058</b>	Sportwettensteuer	27.578.608,66	30.899.141,62	39.000.000,00
<b>059</b>	Feuerschutzsteuer	31.993.300,67	28.434.039,24	27.000.000,00
<b>06</b>	Landessteuern	48.192.766,92	51.938.008,38	52.455.000,00
<b>061</b>	Biersteuer	48.191.808,40	51.936.331,45	52.000.000,00
<b>062</b>	Online-Casinospielsteuer	0,00	0,00	455.000,00
<b>069</b>	Sonstige Landessteuern	958,52	1.676,93	0,00
<b>09</b>	Steuerähnliche Abgaben	46.125.091,12	29.253.860,34	43.648.000,00
<b>093</b>	Abgaben von Spielbanken	13.142.835,50	4.935.804,62	7.548.000,00
<b>099</b>	Sonstige steuerähnliche Abgaben	32.982.255,62	24.318.055,72	36.100.000,00
<b>1</b>	<b>Verwaltungseinnahmen, Einnahmen aus Schuldendienst und dgl.</b>	<b>524.771.258,99</b>	<b>558.165.217,30</b>	<b>451.481.400,00</b>
<b>11</b>	Verwaltungseinnahmen	394.182.754,28	412.044.386,24	348.550.400,00
<b>111</b>	Gebühren, sonstige Entgelte	200.436.462,47	202.997.220,96	231.565.600,00
<b>112</b>	Geldstrafen, Geldbußen und Zwangsgelder (einschließlich der damit zusammenhängenden Gerichts- und Verwaltungskosten)	61.843.926,59	60.135.203,15	55.114.000,00
<b>119</b>	Sonstige Verwaltungseinnahmen	131.902.365,22	148.911.962,13	61.870.800,00
<b>12</b>	Einnahmen aus wirtschaftlicher Tätigkeit und aus Vermögen (ohne Zinsen)	90.793.357,80	95.746.509,01	90.507.700,00
<b>121</b>	Gewinne aus Unternehmen und Beteiligungen	8.689.344,43	11.192.971,01	2.903.000,00
<b>122</b>	Konzessionsabgaben	2.157.139,61	2.569.654,47	1.700.000,00
<b>123</b>	Einnahmen aus Lotterie, Lotto und Toto	60.553.820,00	62.000.000,00	71.500.000,00
<b>124</b>	Mieten und Pachten	5.796.518,27	6.694.192,02	4.050.200,00
<b>125</b>	Einnahmen aus der Veräußerung von beweglichen Sachen und Diensten aus wirtschaftlicher Tätigkeit	12.163.199,74	12.393.971,56	10.300.500,00
<b>129</b>	Sonstige Einnahmen aus wirtschaftlicher Tätigkeit und aus Vermögen (ohne Zinsen)	1.433.335,75	895.719,95	54.000,00
<b>13</b>	Einnahmen aus der Veräußerung von Gegenständen, Kapitalrückzahlungen	1.806.643,38	1.488.210,66	452.200,00
<b>132</b>	Einnahmen aus der Veräußerung von beweglichen Sachen	1.806.643,38	1.468.826,66	452.200,00
<b>133</b>	Einnahmen aus der Veräußerung von Beteiligungen und sonstigem Kapitalvermögen	0,00	0,00	0,00
<b>134</b>	Kapitalrückzahlungen	0,00	19.384,00	0,00

Gruppierungsübersicht				
Gr.Nr.	Einnahme- und Ausgabearten	Istergebnisse 2024 EUR	Istergebnisse 2023 EUR	SOLL 2024 EUR
1	2	3	4	5
14	Einnahmen aus der Inanspruchnahme von Gewährleistungen	3.479.250,88	5.384.387,03	4.000.000,00
141	Einnahmen aus der Inanspruchnahme von Gewährleistungen aus dem Inland	3.479.250,88	5.384.387,03	4.000.000,00
15	Zinseinnahmen aus dem öffentlichen Bereich	0,00	0,00	0,00
153	Zinseinnahmen von Gemeinden und Gemeindeverbänden	0,00	0,00	0,00
16	Zinseinnahmen aus sonstigen Bereichen	21.154.545,86	25.084.220,17	-1.628.900,00
161	Zinseinnahmen von öffentlichen Unternehmen und Einrichtungen	2.417.948,56	1.255.546,71	229.100,00
162	Sonstige Zinseinnahmen aus dem Inland	18.736.597,30	23.828.673,46	-1.858.000,00
17	Darlehensrückflüsse aus dem öffentlichen Bereich	150.000,00	150.000,00	150.000,00
177	Darlehensrückflüsse von Zweckverbänden	150.000,00	150.000,00	150.000,00
18	Darlehensrückflüsse aus sonstigen Bereichen	13.204.706,79	18.267.504,19	9.450.000,00
181	Darlehensrückflüsse von öffentlichen Unternehmen und Einrichtungen	50.000,00	50.000,00	7.298.000,00
182	Sonstige Darlehensrückflüsse aus dem Inland	13.154.706,79	18.217.504,19	2.152.000,00
2	<b>Einnahmen aus Zuweisungen und Zuschüssen mit Ausnahme für Investitionen</b>	<b>5.358.189.745,15</b>	<b>5.449.661.069,48</b>	<b>4.890.442.800,00</b>
21	Allgemeine (nicht zweckgebundene) Zuweisungen aus dem öffentlichen Bereich	2.453.563.436,22	2.656.776.490,59	2.557.444.000,00
211	Allgemeine Zuweisungen vom Bund	2.437.807.231,19	2.641.744.554,44	2.544.464.000,00
212	Allgemeine Zuweisungen von Ländern	0,00	0,00	0,00
214	Allgemeine Zuweisungen von Sondervermögen	15.756.205,03	15.031.936,15	12.980.000,00
22	Schuldendiensthilfen aus dem öffentlichen Bereich	0,00	0,00	55.200.000,00
224	Schuldendiensthilfen von Sondervermögen	0,00	0,00	55.200.000,00
23	Sonstige (zweckgebundene) Zuweisungen aus dem öffentlichen Bereich	2.168.417.857,80	2.273.361.554,07	1.672.735.700,00
231	Sonstige Zuweisungen vom Bund	2.065.473.045,98	2.199.265.736,06	1.595.434.600,00
232	Sonstige Zuweisungen von Ländern	33.930.286,65	36.917.829,70	38.274.800,00
233	Sonstige Zuweisungen von Gemeinden und Gemeindeverbänden	28.196.200,57	27.503.343,10	25.407.600,00
234	Sonstige Zuweisungen von Sondervermögen	23.622.544,41	3.275.508,65	330.600,00
235	Sonstige Zuweisungen von Sozialversicherungsträgern sowie von der Bundesagentur für Arbeit	416.657,84	777.647,10	728.000,00
236	Erstattungen von Sozialversicherungsträgern sowie von der Bundesagentur für Arbeit	16.779.122,35	5.621.489,46	12.560.100,00
237	Sonstige Zuweisungen von Zweckverbänden	0,00	0,00	0,00
26	Schuldendiensthilfen und Erstattungen von Verwaltungsausgaben aus sonstigen Bereichen	7.051.294,76	6.909.495,98	6.729.600,00
261	Schuldendiensthilfen und Erstattungen von Verwaltungsausgaben aus dem Inland	7.051.294,76	6.909.495,98	6.729.600,00
266	Schuldendiensthilfen und Erstattungen von Verwaltungsausgaben aus dem Ausland (soweit nicht von der EU)	0,00	0,00	0,00
27	Zuschüsse von der EU	471.082.711,51	302.011.524,98	347.791.900,00
271	Erstattungen von der EU	467.625.413,64	300.475.357,36	347.759.900,00
272	Sonstige Zuschüsse von der EU	3.457.297,87	1.536.167,62	32.000,00
28	Sonstige Zuschüsse aus sonstigen Bereichen	258.074.444,86	210.602.003,86	250.541.600,00
281	Sonstige Erstattungen aus dem Inland	255.345.504,59	207.725.499,61	249.157.900,00
282	Sonstige Zuschüsse aus dem Inland	2.219.706,13	1.730.049,56	950.500,00

Gruppierungsübersicht				
Gr.Nr.	Einnahme- und Ausgabearten	Istergebnisse 2024 EUR	Istergebnisse 2023 EUR	SOLL 2024 EUR
1	2	3	4	5
286	Sonstige Erstattungen aus dem Ausland (soweit nicht von der EU)	286.390,74	912.996,69	230.900,00
287	Sonstige Zuschüsse aus dem Ausland (soweit nicht von der EU)	222.843,40	233.458,00	202.300,00
<b>3</b>	<b>Einnahmen aus Schuldenaufnahmen, aus Zuweisungen und Zuschüssen für Investitionen, besondere Finanzierungseinnahmen</b>	<b>2.820.769.183,75</b>	<b>2.519.198.935,59</b>	<b>2.680.060.400,00</b>
32	Schuldenaufnahmen am Kreditmarkt	0,00	0,00	0,00
321	Schuldenaufnahmen bei öffentlichen Unternehmen und Einrichtungen	-110.000.000,00	-5.000.000,00	-50.000.000,00
325	Schuldenaufnahmen auf dem sonstigen inländischen Kreditmarkt	110.000.000,00	5.000.000,00	50.000.000,00
33	Zuweisungen für Investitionen aus dem öffentlichen Bereich	551.233.457,79	514.177.158,79	676.945.600,00
331	Zuweisungen für Investitionen vom Bund	527.246.521,52	474.703.706,29	604.889.300,00
332	Zuweisungen für Investitionen von Ländern	4.220.661,81	27.340.250,22	29.622.200,00
334	Zuweisungen für Investitionen von Sondervermögen	19.766.274,46	12.133.202,28	42.434.100,00
34	Beiträge und sonstige Zuschüsse für Investitionen	574.677.298,96	297.830.961,62	455.447.500,00
341	Beiträge	1.451.110,67	3.676.815,65	0,00
342	Sonstige Zuschüsse für Investitionen aus dem Inland	78.130.952,53	84.121.697,80	76.000.000,00
346	Zuschüsse für Investitionen von der EU	495.095.235,76	210.032.448,17	379.447.500,00
35	Entnahmen aus Rücklagen, Fonds und Stöcken	1.691.055.999,63	1.703.287.089,28	1.534.029.600,00
356	Entnahmen aus Fonds und Stöcken	16.429.000,00	21.819.700,00	16.429.000,00
359	Sonstige Entnahmen aus Rücklagen	1.674.626.999,63	1.681.467.389,28	1.517.600.600,00
38	Haushaltstechnische Verrechnungen	3.802.427,37	3.903.725,90	13.637.700,00
381	Verrechnungen zwischen Kapiteln	3.637.701,00	3.637.701,00	3.637.700,00
382	Durchlaufende Posten	164.726,37	266.024,90	0,00
389	Sonstige haushaltstechnische Verrechnungen	0,00	0,00	10.000.000,00
	<b>Summe Einnahmen:</b>	<b>25.718.912.936,54</b>	<b>24.403.111.991,89</b>	<b>25.083.152.600,00</b>

Gruppierungsübersicht				
Gr.Nr.	Einnahme- und Ausgabearten	Istergebnisse 2024 EUR	Istergebnisse 2023 EUR	SOLL 2024 EUR
1	2	3	4	5
<b>4</b>	<b>Personalausgaben</b>	<b>5.978.400.585,04</b>	<b>5.410.246.810,32</b>	<b>5.792.834.800,00</b>
<b>41</b>	Aufwendungen für Abgeordnete und ehrenamtlich Tätige	44.082.823,23	40.166.772,90	48.690.300,00
<b>411</b>	Aufwendungen für Abgeordnete	42.613.863,49	38.819.130,66	47.161.100,00
<b>412</b>	Aufwendungen für ehrenamtlich Tätige	1.468.959,74	1.347.642,24	1.529.200,00
<b>42</b>	Bezüge und Nebenleistungen	5.134.891.521,64	4.722.550.457,73	5.193.337.800,00
<b>421</b>	Bezüge der Ministerpräsidentin bzw. des Ministerpräsidenten, der Ministerinnen bzw. Minister und sonstiger Amtsträgerinnen und Amtsträger	2.594.961,34	2.452.794,09	2.555.100,00
<b>422</b>	Bezüge und Nebenleistungen der Beamtinnen, Beamten, Richterinnen und Richter	2.500.342.747,85	2.176.452.122,28	2.824.577.400,00
<b>427</b>	Beschäftigungsentgelte, Vergütungen, Honorare für nebenamtlich und nebenberuflich Tätige	15.453.652,19	12.783.208,07	16.381.300,00
<b>428</b>	Entgelte der Arbeitnehmerinnen und Arbeitnehmer (Beschäftigte)	2.610.458.646,68	2.527.454.771,00	2.344.111.800,00
<b>429</b>	Nicht aufteilbare Personalausgaben	6.041.513,58	3.407.562,29	5.712.200,00
<b>43</b>	Versorgungsbezüge und dgl.	542.278.171,83	446.565.061,93	478.980.000,00
<b>431</b>	Versorgungsbezüge der Ministerpräsidentin bzw. des Ministerpräsidenten, der Ministerinnen bzw. der Minister und sonstiger Amtsträgerinnen und Amtsträger	2.968.811,02	2.610.997,52	3.100.000,00
<b>432</b>	Versorgungsbezüge der Beamtinnen und Beamten, Richterinnen und Richter	539.309.360,81	443.954.064,41	475.880.000,00
<b>44</b>	Beihilfen, Unterstützungen, Fürsorgeleistungen und dgl.	226.222.052,85	173.965.370,64	236.810.600,00
<b>441</b>	Beihilfen, soweit nicht für Versorgungsempfängerinnen und Versorgungsempfänger	89.017.187,47	62.621.139,25	103.417.600,00
<b>443</b>	Fürsorgeleistungen und Unterstützungen	37.698.291,72	32.899.651,14	36.480.600,00
<b>446</b>	Beihilfen für Versorgungsempfängerinnen, Versorgungsempfänger und dgl.	99.506.573,66	78.444.580,25	96.912.400,00
<b>45</b>	Sonstige personalbezogene Ausgaben	30.926.015,49	26.999.147,12	30.016.100,00
<b>452</b>	Personalbezogene Zahlungen an die Sozialversicherungsträger (soweit nicht unter Obergruppen 41 bis 44 erfasst)	7.799.031,91	6.751.092,99	6.500.000,00
<b>453</b>	Trennungsgeld oder -entschädigung, Umzugskostenvergütungen	2.392.194,00	1.979.359,43	3.016.700,00
<b>459</b>	Sonstige personalbezogene Ausgaben	20.734.789,58	18.268.694,70	20.499.400,00
<b>46</b>	Globale Mehr- und Minderausgaben für Personalausgaben	0,00	0,00	-195.000.000,00
<b>461</b>	Globale Mehrausgaben für Personalausgaben	0,00	0,00	55.000.000,00
<b>462</b>	Globale Minderausgaben für Personalausgaben	0,00	0,00	-250.000.000,00
<b>5</b>	<b>Sächliche Verwaltungsausgaben und Ausgaben für den Schuldendienst</b>	<b>1.442.870.790,65</b>	<b>1.309.926.277,10</b>	<b>1.401.497.800,00</b>
<b>51</b>	Sächliche Verwaltungsausgaben	599.574.781,85	582.457.281,36	516.514.300,00
<b>511</b>	Geschäftsbedarf und Kommunikation sowie Geräte, Ausstattungs- und Ausrüstungsgegenstände, sonstige Gebrauchsgegenstände	77.815.244,41	82.823.770,81	82.813.400,00
<b>514</b>	Verbrauchsmittel, Haltung von Fahrzeugen und dgl.	43.226.083,74	41.668.368,78	44.812.700,00
<b>517</b>	Bewirtschaftung der Grundstücke, Gebäude und Räume	302.076.016,09	278.828.900,58	221.221.500,00
<b>518</b>	Mieten und Pachten	84.944.532,26	81.591.909,39	77.901.500,00

Gruppierungsübersicht				
Gr.Nr.	Einnahme- und Ausgabearten	Istergebnisse 2024 EUR	Istergebnisse 2023 EUR	SOLL 2024 EUR
1	2	3	4	5
519	Unterhaltung der Grundstücke und baulichen Anlagen	91.512.905,35	97.544.331,80	89.765.200,00
52	Sächliche Verwaltungsausgaben	239.850.756,03	238.133.006,69	255.465.900,00
521	Unterhaltung des sonstigen unbeweglichen Vermögens	11.776.868,17	13.780.214,44	10.509.400,00
523	Kunst- und wissenschaftliche Sammlungen und Bibliotheken	133.454,63	176.095,07	188.500,00
525	Aus- und Fortbildung, Lehr- und Lernmittel	10.496.172,73	9.858.050,02	13.757.300,00
526	Ausgaben für Sachverständige, Gerichtskosten und ähnliche Ausgaben	202.116.401,90	200.055.668,06	214.410.100,00
527	Dienstreisen	14.966.484,09	13.934.221,41	16.091.200,00
529	Verfügungsmittel	361.374,51	328.757,69	509.400,00
53	Sächliche Verwaltungsausgaben	194.015.190,66	153.867.915,82	195.692.000,00
531	Ausgaben für Veröffentlichungen und der Dokumentation, Öffentlichkeitsarbeit	15.622.017,86	15.115.700,78	19.242.400,00
532	Sonstiges	15.059.615,80	16.529.073,51	23.800.700,00
533	Sonstiges	5.874.765,86	2.251.061,78	3.412.500,00
534	Sonstiges	136.658.629,61	98.570.563,66	121.189.900,00
535	Sonstiges	3.871.137,01	4.379.482,01	6.476.900,00
536	Sonstiges	8.311.556,88	7.531.451,39	13.112.600,00
537	Sonstiges	4.232.171,45	4.254.632,64	4.362.000,00
538	Sonstiges	3.924.051,71	4.516.901,36	3.485.000,00
539	Sonstiges	461.244,48	719.048,69	610.000,00
54	Sächliche Verwaltungsausgaben	335.234.174,98	294.316.417,47	330.465.200,00
540	Sonstiges	205.049,47	70.590,37	550.000,00
542	Sonstiges	71.690,34	62.427,14	60.900,00
543	Sonstiges	0,00	0,00	0,00
544	Sonstiges	0,00	0,00	70.000,00
545	Sonstiges	57.095.551,64	50.899.900,50	63.329.900,00
546	Sonstiges	11.616.949,82	15.808.879,25	15.808.000,00
547	Nicht aufteilbare sächliche Verwaltungsausgaben	266.244.933,71	227.474.620,21	250.646.400,00
57	Zinsausgaben an Kreditmarkt	74.195.887,13	41.151.655,76	103.360.400,00
571	Zinsausgaben an öffentliche Unternehmen und Einrichtungen	22.251.938,02	22.048.049,13	18.754.500,00
575	Zinsausgaben an sonstigen inländischen Kreditmarkt	51.943.949,11	19.103.606,63	84.605.900,00
6	<b>Ausgaben für Zuweisungen und Zuschüsse mit Ausnahme für Investitionen</b>	<b>13.966.205.591,11</b>	<b>13.481.037.821,71</b>	<b>13.503.889.300,00</b>
61	Allgemeine (nicht zweckgebundene) Zuweisungen an öffentlichen Bereich	3.676.709.259,33	3.638.161.840,37	3.642.154.800,00
613	Allgemeine Zuweisungen an Gemeinden und Gemeindeverbände	3.665.458.459,33	3.627.511.040,37	3.630.904.000,00
617	Allgemeine Zuweisungen an Zweckverbände	11.250.800,00	10.650.800,00	11.250.800,00
62	Schuldendiensthilfen an öffentlichen Bereich	396.762.130,28	292.614.500,00	396.762.900,00
624	Schuldendiensthilfen an Sondervermögen	396.762.130,28	292.614.500,00	396.762.900,00
63	Sonstige (zweckgebundene) Zuweisungen an öffentlichen Bereich	4.679.335.478,04	4.454.106.200,99	4.157.489.500,00
631	Sonstige Zuweisungen an Bund	817.413.301,87	816.175.110,90	819.003.300,00
632	Sonstige Zuweisungen an Länder	43.747.287,84	36.637.899,29	48.048.200,00
633	Sonstige Zuweisungen an Gemeinden und Gemeindeverbände	2.980.417.323,14	2.756.258.791,19	2.656.995.500,00
634	Sonstige Zuweisungen an Sondervermögen	53.236.259,36	72.186.637,91	50.578.800,00

Gruppierungsübersicht				
Gr.Nr.	Einnahme- und Ausgabearten	Istergebnisse 2024 EUR	Istergebnisse 2023 EUR	SOLL 2024 EUR
1	2	3	4	5
636	Sonstige Zuweisungen an Sozialversicherungsträger sowie an die Bundesagentur für Arbeit	19.397.055,65	17.553.620,32	21.681.400,00
637	Sonstige Zuweisungen an Zweckverbände	765.124.250,18	755.294.141,38	561.182.300,00
66	Schuldendiensthilfen an sonstige Bereiche	2.125.378,17	10.524.550,03	8.645.000,00
661	Schuldendiensthilfen an öffentliche Unternehmen	0,00	0,00	0,00
662	Schuldendiensthilfen an private Unternehmen	1.251.354,49	6.993.297,80	7.396.400,00
663	Schuldendiensthilfen an Sonstige im Inland	874.023,68	3.531.252,23	1.248.600,00
67	Erstattungen an sonstige Bereiche	102.578.205,36	97.713.858,21	103.180.900,00
671	Erstattungen an Sonstige im Inland	100.897.082,51	94.720.551,95	95.727.700,00
676	Erstattungen an Ausland	1.681.122,85	2.993.306,26	7.453.200,00
68	Sonstige Zuschüsse für laufende Zwecke an sonstige Bereiche	5.108.695.139,93	4.987.895.886,47	5.195.325.600,00
681	Renten, Unterstützungen und sonstige Geldleistungen an natürliche Personen	659.567.932,98	688.456.913,68	519.863.000,00
682	Zuschüsse für laufende Zwecke an öffentliche Unternehmen (soweit nicht Gruppe 661)	824.630.989,49	878.871.825,49	780.008.900,00
683	Zuschüsse für laufende Zwecke an private Unternehmen (soweit nicht Gruppe 662)	154.523.861,23	104.076.496,10	129.022.100,00
684	Zuschüsse für laufende Zwecke an soziale oder ähnliche Einrichtungen (ohne öffentliche Einrichtungen)	860.332.337,33	792.333.653,43	882.768.200,00
685	Zuschüsse für laufende Zwecke an öffentliche Einrichtungen	2.450.395.883,62	2.315.175.182,02	2.462.583.300,00
686	Sonstige Zuschüsse für laufende Zwecke im Inland	157.700.923,38	207.229.680,61	419.664.600,00
687	Zuschüsse für laufende Zwecke im Ausland (soweit nicht Gruppe 688)	1.543.211,90	1.752.135,14	1.415.500,00
69	Vermögensübertragungen, soweit nicht für Investitionen	0,00	20.985,64	330.600,00
697	Vermögensübertragungen an Unternehmen, soweit nicht Investitionszuschüsse	0,00	20.985,64	15.800,00
698	Vermögensübertragungen an Sonstige im Inland, soweit nicht Investitionszuschüsse	0,00	0,00	314.800,00
7	<b>Baumaßnahmen</b>	<b>538.793.018,08</b>	<b>545.318.745,64</b>	<b>640.887.800,00</b>
8	<b>Sonstige Ausgaben für Investitionen und Investitionsförderungsmaßnahmen Zus.OGr. 81-82</b>	<b>2.940.840.702,61</b>	<b>3.092.330.462,79</b>	<b>3.510.509.300,00</b>
		211.658.643,28	182.614.930,02	223.317.700,00
81	Erwerb von beweglichen Sachen	211.658.643,28	182.614.930,02	223.317.700,00
811	Erwerb von Fahrzeugen	38.159.695,24	28.989.846,35	41.091.100,00
812	Erwerb von Geräten und sonstigen beweglichen Sachen	173.498.948,04	153.625.083,67	182.226.600,00
	<b>Zus.OGr. 83-89</b>	<b>2.729.182.059,33</b>	<b>2.909.715.532,77</b>	<b>3.287.191.600,00</b>
83	Erwerb von Beteiligungen und dgl.	16.500.600,00	4.250.000,00	7.900.600,00
831	Erwerb von Beteiligungen und dgl. im Inland	16.500.600,00	4.250.000,00	7.900.600,00
86	Darlehen an sonstige Bereiche	88.072.289,48	117.416.001,50	82.010.000,00
861	Darlehen an öffentliche Unternehmen und Einrichtungen	0,00	17.799.323,26	1.000.000,00
862	Darlehen an private Unternehmen	12.000.000,00	15.500.000,00	5.000.000,00
863	Darlehen an Sonstige im Inland	76.072.289,48	84.116.678,24	76.010.000,00
87	Inanspruchnahme aus Gewährleistungen	5.425.727,71	3.685.360,48	11.800.000,00
870	Inanspruchnahme aus Gewährleistungen	5.425.727,71	3.685.360,48	11.800.000,00

Gruppierungsübersicht				
Gr.Nr.	Einnahme- und Ausgabearten	Istergebnisse 2024 EUR	Istergebnisse 2023 EUR	SOLL 2024 EUR
1	2	3	4	5
88	Zuweisungen für Investitionen an öffentlichen Bereich	1.334.769.744,61	1.560.513.140,14	1.536.713.000,00
881	Zuweisungen für Investitionen an Bund	179.745,90	89.556,63	8.751.800,00
882	Zuweisungen für Investitionen an Länder	361.618,44	336.060,50	1.927.700,00
883	Zuweisungen für Investitionen an Gemeinden und Gemeindeverbände	1.147.695.825,22	1.221.559.544,23	1.315.645.700,00
884	Zuweisungen für Investitionen an Sondervermögen	158.645.548,53	309.082.435,41	152.470.900,00
887	Zuweisungen für Investitionen an Zweckverbände	27.887.006,52	29.445.543,37	57.916.900,00
89	Zuschüsse für Investitionen an sonstige Bereiche	1.284.413.697,53	1.223.851.030,65	1.648.768.000,00
891	Zuschüsse für Investitionen an öffentliche Unternehmen	564.340.408,72	592.422.885,12	700.846.800,00
892	Zuschüsse für Investitionen an private Unternehmen	220.400.068,02	164.250.743,77	239.802.500,00
893	Zuschüsse für Investitionen an Sonstige im Inland	350.290.776,32	277.100.842,45	547.178.900,00
894	Zuschüsse für Investitionen an öffentliche Einrichtungen	149.324.399,47	190.012.140,31	160.124.800,00
896	Zuschüsse für Investitionen an Ausland	58.045,00	64.419,00	815.000,00
9	<b>Besondere Finanzierungsausgaben</b>	<b>465.345.114,68</b>	<b>149.686.236,83</b>	<b>233.533.600,00</b>
91	Zuführungen an Rücklagen, Fonds und Stöcke	461.542.687,31	145.713.737,97	300.000.000,00
916	Zuführungen an Fonds und Stöcke	300.000.000,00	0,00	300.000.000,00
919	Sonstige Zuführungen an Rücklagen	161.542.687,31	145.713.737,97	0,00
97	Globale Mehr- und Minderausgaben	0,00	0,00	-80.104.100,00
972	Globale Minderausgaben	0,00	0,00	-80.104.100,00
98	Haushaltstechnische Verrechnungen	3.802.427,37	3.972.498,86	13.637.700,00
981	Verrechnungen zwischen Kapiteln	3.637.701,00	3.637.701,00	3.637.700,00
982	Durchlaufende Posten	164.726,37	334.797,86	0,00
989	Sonstige haushaltstechnische Verrechnungen	0,00	0,00	10.000.000,00
	<b>Summe Ausgaben:</b>	<b>25.332.455.802,17</b>	<b>23.988.546.354,39</b>	<b>25.083.152.600,00</b>



**4.17      Gliederung der Ist-Einnahmen und Ist-Ausgaben nach Gruppierungen und Funktionen (Haushaltsquerschnitt)**

# Haushaltsquerschnitt 2024

## Gliederung der Einnahmen nach Funktionen und Einnahmegruppen

Funktionen	Aufgabenbereiche	Steuern	Gebühren, Geldstrafen und Geldbußen	Übrige Verwal- tungs- einnahmen	Erlöse (Obergr. 13)
		Mio. EUR			
1	2	3	4	5	6
0	Allgemeine Dienste		251,6	69,4	1,5
01	Politische Führung und zentrale Verwaltung		23,4	8,0	0,0
011	Politische Führung		0,6	4,6	0,0
012	Innere Verwaltung		22,6	3,2	0,0
013	Informationswesen				
014	Statistischer Dienst		0,1	0,1	0,0
015	Zivildienst				
016	Hochbauverwaltung				
018	Versorgung einschließlich Beihilfen für Versorgungsempfängerinnen und Versorgungsempfänger, soweit nicht unter Funktionen 038, 039, 048, 058, 068, 118 und 138				
019	Sonstige allgemeine Staatsaufgaben			0,0	
02	Auswärtige Angelegenheiten			0,1	
029	Sonstige auswärtige Angelegenheiten			0,1	
04	Öffentliche Sicherheit und Ordnung		5,6	2,1	1,5
042	Polizei		5,4	1,5	1,5
043	Öffentliche Ordnung				
044	Brandschutz		0,2	0,3	
045	Bevölkerungs- und Katastrophenschutz			0,2	0,0
047	Schutz der Verfassung			0,1	
05	Rechtsschutz		212,4	13,0	0,0
051	Gerichte und Staatsanwaltschaften		212,4	3,5	0,0
056	Justizvollzugsanstalten		0,1	9,5	0,0
06	Finanzverwaltung		10,2	46,3	
061	Steuer- und Zollverwaltung		10,2	41,2	
062	Schulden-, Vermögens- und sonstige Finanzverwaltung			5,1	
1	Bildungswesen, Wissenschaft, Forschung, kulturelle Angelegenheiten		2,1	23,6	0,0
11	Allgemeinbildende und berufliche Schulen		0,4	0,3	0,0
111	Unterrichtsverwaltung		0,3	0,1	
112	Öffentliche Grundschulen				
114	Öffentliche weiterführende allgemeinbildende Schulen (ohne Sonderschulen/Förderschulen)		0,1	0,3	0,0
12	Allgemeinbildende und berufliche Schulen		0,0	9,2	0,0
124	Öffentliche Sonderschulen/Förderschulen des allgemeinbildenden Bereichs		0,0	0,0	0,0
127	Öffentliche berufliche Schulen		0,0	0,2	
129	Sonstige schulische Aufgaben			9,0	
13	Hochschulen		1,5	0,4	
132	Hochschulkliniken				
133	Öffentliche Hochschulen und Berufsakademien		1,5	0,0	
139	Sonstige Hochschuleaufgaben			0,4	
14	Förderung für Schülerinnen und Schüler, Studierende, Weiterbildungsteilnehmende und dgl.			8,6	
141	Förderung für Schülerinnen und Schüler			1,0	
142	Förderung für Studierende und wissenschaftlichen Nachwuchs			6,5	
144	Förderung für Weiterbildungsteilnehmende			1,0	
15	Sonstiges Bildungswesen		0,2	0,6	

Haushaltsquerschnitt 2024

Gliederung der Einnahmen nach Funktionen und Einnahmegruppen

Zinseinnahmen					Darlehensrückflüsse					Funktionen
aus dem öffentlichen Bereich				aus sonstigen Bereichen	aus dem öffentlichen Bereich				aus sonstigen Bereichen	
Bund	Länder	Gemeinden	Sonstige		Bund	Länder	Gemeinden	Sonstige		
Mio. EUR										
7	8	9	10	11	12	13	14	15	16	17
										0 01 011 012 013 014 015 016 018   019 02 029 04 042 043 044 045 047 05 051 056 06 061 062
				0,0					12,2	1  11 111 112 114  12 124  127 129 13 132 133 139 12,2 14  12,2 142  144 15

## Haushaltsquerschnitt 2024

Gliederung der Einnahmen nach Funktionen und Einnahmegruppen

Funktionen	Aufgabenbereiche	Zuweisungen und Zuschüsse mit Ausnahme für Investitionen				
		aus dem öffentlichen Bereich				aus sonstigen Bereichen
		Bund	Länder	Gemeinden	Sonstige	
		Mio. EUR				
18	19	20	21	22	23	24
0	Allgemeine Dienste	55,4	32,6	4,3	0,0	4,2
01	Politische Führung und zentrale Verwaltung	16,2	26,9	4,1		3,8
011	Politische Führung	11,5	0,0	0,5		0,5
012	Innere Verwaltung		1,5	0,6		0,3
013	Informationswesen					
014	Statistischer Dienst	0,3	0,4			
015	Zivildienst	0,0				
016	Hochbauverwaltung					
018	Versorgung einschließlich Beihilfen für Versorgungsempfängerinnen und Versorgungsempfänger, soweit nicht unter Funktionen 038, 039, 048, 058, 068, 118 und 138	4,4	25,0	3,0		3,0
019	Sonstige allgemeine Staatsaufgaben					
02	Auswärtige Angelegenheiten	0,1				0,2
029	Sonstige auswärtige Angelegenheiten	0,1				0,2
04	Öffentliche Sicherheit und Ordnung	20,6	2,1	0,2		0,1
042	Polizei	7,4	1,4	0,2		0,1
043	Öffentliche Ordnung		0,7			
044	Brandschutz	0,1	0,0			
045	Bevölkerungs- und Katastrophenschutz	13,1				
047	Schutz der Verfassung					
05	Rechtsschutz	18,6	3,6		0,0	0,0
051	Gerichte und Staatsanwaltschaften	18,6				0,0
056	Justizvollzugsanstalten		3,6		0,0	
06	Finanzverwaltung		0,0			
061	Steuer- und Zollverwaltung					
062	Schulden-, Vermögens- und sonstige Finanzverwaltung		0,0			
1	Bildungswesen, Wissenschaft, Forschung, kulturelle Angelegenheiten	339,1	0,6	4,0	15,7	8,5
11	Allgemeinbildende und berufliche Schulen	4,3			15,7	0,1
111	Unterrichtsverwaltung					0,0
112	Öffentliche Grundschulen					
114	Öffentliche weiterführende allgemeinbildende Schulen (ohne Sonderschulen/Förderschulen)	4,3			15,7	0,1
12	Allgemeinbildende und berufliche Schulen	6,0				4,5
124	Öffentliche Sonderschulen/Förderschulen des allgemeinbildenden Bereichs					4,4
127	Öffentliche berufliche Schulen	6,0				
129	Sonstige schulische Aufgaben					0,1
13	Hochschulen	96,8		0,0		0,0
132	Hochschulkliniken					
133	Öffentliche Hochschulen und Berufsakademien	0,2		0,0		0,0
139	Sonstige Hochschuleaufgaben	96,6				
14	Förderung für Schülerinnen und Schüler, Studierende, Weiterbildungsteilnehmende und dgl.	181,8	0,5			2,0
141	Förderung für Schülerinnen und Schüler	37,7				2,0
142	Förderung für Studierende und wissenschaftlichen Nachwuchs	85,9	0,5			
144	Förderung für Weiterbildungsteilnehmende	58,1				
15	Sonstiges Bildungswesen		0,1			0,0

Haushaltsquerschnitt 2024

Gliederung der Einnahmen nach Funktionen und Einnahmegruppen

Zuweisungen und Zuschüsse für Investitionen					Schuldendiensthilfen von		Schulden- aufnahmen (Netto)	Sonstige Einnahmen	Ein- nahmen insgesamt	Funktionen
aus dem öffentlichen Bereich				aus sonstigen Bereichen						
Bund	Länder	Gemeinden	Sonstige							
Mio. EUR										
25	26	27	28	29	30	31	32	33	34	35
5,7	4,0			22,0		6,5			457,4	0
				19,9		1,0			103,3	01
				19,9		0,2			37,8	011
						0,9			29,1	012
										013
									0,9	014
									0,0	015
										016
									35,5	018
									0,0	019
									0,4	02
									0,4	029
0,1				0,6					33,2	04
				0,6					18,3	042
									0,7	043
									0,7	044
0,1									13,4	045
									0,1	047
	4,0								251,6	05
	4,0								234,4	051
									17,1	056
5,5				1,5		5,5			68,9	06
						5,5			56,8	061
5,5				1,5					12,1	062
90,3	0,2			76,1					575,6	1
									20,8	11
									0,3	111
										112
									20,5	114
62,4	0,2								82,4	12
									4,4	124
									6,3	127
62,4	0,2								71,8	129
7,4									106,1	13
										132
									1,8	133
7,4									104,4	139
				76,1					282,4	14
									42,0	141
				76,1					181,2	142
									59,1	144
									0,9	15

## Haushaltsquerschnitt 2024

Gliederung der Einnahmen nach Funktionen und Einnahmegruppen

Funktionen	Aufgabenbereiche	Steuern	Gebühren, Geldstrafen und Geldbußen	Übrige Verwal- tungs- einnahmen	Erlöse (Obergr. 13)
		Mio. EUR			
1	2	3	4	5	6
153	Sonstige Weiterbildung (ohne Förderung für Teilnehmende)		0,2	0,5	
155	Fort- und Weiterbildung der Lehrkräfte			0,0	
16	Wissenschaft, Forschung, Entwicklung außerhalb der Hochschulen (ohne Wehrforschung und wehrtechnische Entwicklung)		0,0	3,4	0,0
162	Wissenschaftliche Bibliotheken, Archive, Fachinformationszentren		0,0	0,1	0,0
164	Gemeinsame Forschungsförderung von Bund und Ländern (ohne Deutsche Forschungsgemeinschaft)				
165	Forschung und experimentelle Entwicklung			3,3	
18	Kultur und Religion		0,0	0,6	
181	Theater				
182	Musikpflege				
183	Museen, Sammlungen, Ausstellungen			0,0	
186	Nichtwissenschaftliche Bibliotheken				
187	Sonstige Kulturpflege			0,6	
188	Verwaltung für kulturelle Angelegenheiten		0,0	0,0	
19	Kultur und Religion			0,5	
195	Denkmalschutz und -pflege			0,5	
199	Kirchliche Angelegenheiten				
2	Soziale Sicherung, Familie und Jugend, Arbeitsmarktpolitik		2,5	11,6	
21	Verwaltung für soziale Angelegenheiten		2,5	1,0	
219	Sonstige Verwaltung für soziale Angelegenheiten		2,5	1,0	
22	Sozialversicherung einschließlich Arbeitslosenversicherung				
223	Unfallversicherung				
224	Krankenversicherung				
23	Familienhilfe, Wohlfahrtspflege u.ä. (ohne Leistungen nach dem SGB VIII)			1,8	
233	Wohngeld				
235	Soziale Einrichtungen			1,8	
237	Leistungen nach dem Unterhaltsvorschussgesetz				
24	Soziale Leistungen für Folgen von Krieg und politischen Ereignissen			0,9	
241	Kriegsopferversorgung und -fürsorge und gleichartige Leistungen			0,8	
244	Wiedergutmachung			0,1	
246	Vertriebene und Spätaussiedlerinnen und Spätaussiedler			0,0	
249	Sonstige Leistungen für Folgen von Krieg und politischen Ereignissen				
25	Arbeitsmarktpolitik			0,2	
252	Leistungen für Unterkunft und Heizung nach dem SGB II				
253	Aktive Arbeitsmarktpolitik			0,2	
26	Kinder- und Jugendhilfe nach dem SGB VIII (ohne Kindertagesbetreuung)			1,4	
261	Jugendarbeit und Jugendverbandsarbeit			1,4	
263	Erzieherischer Kinder- und Jugendschutz, Förderung der Erziehung in der Familie			0,0	
27	Kindertagesbetreuung nach dem SGB VIII			3,7	
270	Kindertagesbetreuung nach dem SGB VIII			3,7	

Haushaltsquerschnitt 2024

Gliederung der Einnahmen nach Funktionen und Einnahmegruppen

Zinseinnahmen					Darlehensrückflüsse					Funktionen
aus dem öffentlichen Bereich				aus sonstigen Bereichen	aus dem öffentlichen Bereich				aus sonstigen Bereichen	
Bund	Länder	Gemeinden	Sonstige		Bund	Länder	Gemeinden	Sonstige		
Mio. EUR										
7	8	9	10	11	12	13	14	15	16	17
				0,0						153
										155
										16
										162
										164
				0,0						165
										18
										181
										182
										183
										186
										187
										188
										19
										195
										199
										2
										21
										219
										22
										223
										224
										23
										233
										235
										237
										24
										241
										244
										246
										249
										25
										252
										253
										26
										261
										263
										27
										270

## Haushaltsquerschnitt 2024

Gliederung der Einnahmen nach Funktionen und Einnahmegruppen

Funktionen	Aufgabenbereiche	Zuweisungen und Zuschüsse mit Ausnahme für Investitionen				
		aus dem öffentlichen Bereich				aus sonstigen Bereichen
		Bund	Länder	Gemeinden	Sonstige	
		Mio. EUR				
18	19	20	21	22	23	24
153	Sonstige Weiterbildung (ohne Förderung für Teilnehmende)		0,1			
155	Fort- und Weiterbildung der Lehrkräfte					0,0
16	Wissenschaft, Forschung, Entwicklung außerhalb der Hochschulen (ohne Wehrforschung und wehrtechnische Entwicklung)	50,1				1,8
162	Wissenschaftliche Bibliotheken, Archive, Fachinformationszentren	0,2				
164	Gemeinsame Forschungsförderung von Bund und Ländern (ohne Deutsche Forschungsgemeinschaft)	49,9				
165	Forschung und experimentelle Entwicklung					1,8
18	Kultur und Religion			4,0		
181	Theater			4,0		
182	Musikpflege					
183	Museen, Sammlungen, Ausstellungen					
186	Nichtwissenschaftliche Bibliotheken					
187	Sonstige Kulturpflege					
188	Verwaltung für kulturelle Angelegenheiten					
19	Kultur und Religion	0,0				0,0
195	Denkmalschutz und -pflege	0,0				0,0
199	Kirchliche Angelegenheiten					
2	Soziale Sicherung, Familie und Jugend, Arbeitsmarktpolitik	942,5	0,4	19,9	1,1	69,2
21	Verwaltung für soziale Angelegenheiten				1,0	
219	Sonstige Verwaltung für soziale Angelegenheiten				1,0	
22	Sozialversicherung einschließlich Arbeitslosenversicherung				0,0	
223	Unfallversicherung					
224	Krankenversicherung				0,0	
23	Familienhilfe, Wohlfahrtspflege u.ä. (ohne Leistungen nach dem SGB VIII)	136,9		12,1		
233	Wohngeld	136,9				
235	Soziale Einrichtungen					
237	Leistungen nach dem Unterhaltsvorschussgesetz			12,1		
24	Soziale Leistungen für Folgen von Krieg und politischen Ereignissen	11,9	0,4	0,0		
241	Kriegsopferversorgung und -fürsorge und gleichartige Leistungen	9,5	0,4			
244	Wiedergutmachung	0,0		0,0		
246	Vertriebene und Spätaussiedlerinnen und Spätaussiedler					
249	Sonstige Leistungen für Folgen von Krieg und politischen Ereignissen	2,3				
25	Arbeitsmarktpolitik	487,5				69,2
252	Leistungen für Unterkunft und Heizung nach dem SGB II	487,4				
253	Aktive Arbeitsmarktpolitik	0,1				69,2
26	Kinder- und Jugendhilfe nach dem SGB VIII (ohne Kindertagesbetreuung)	2,8				
261	Jugendarbeit und Jugendverbandsarbeit	0,1				
263	Erzieherischer Kinder- und Jugendschutz, Förderung der Erziehung in der Familie	2,7				
27	Kindertagesbetreuung nach dem SGB VIII					
270	Kindertagesbetreuung nach dem SGB VIII					



Haushaltsquerschnitt 2024

Gliederung der Einnahmen nach Funktionen und Einnahmegruppen

Zuweisungen und Zuschüsse für Investitionen					Schuldendiensthilfen von		Schulden- aufnahmen (Netto)	Sonstige Einnahmen	Ein- nahmen insgesamt	Funktionen									
aus dem öffentlichen Bereich				aus sonstigen Bereichen															
Bund	Länder	Gemeinden	Sonstige																
Mio. EUR																			
25	26	27	28	29	30	31	32	33	34	35									
17,1									0,8	153									
									0,1	155									
									74,4	16									
									0,3	162									
									67,0	164									
									7,0	165									
									2,5	18									
									7,2	181									
									4,0	182									
									2,5	183									
									2,6	186									
									0,6	187									
									0,0	188									
									0,9	19									
									0,9	195									
										199									
																		1.047,3	2
																		4,5	21
4,5	219																		
0,0	22																		
	223																		
0,0	224																		
150,8	23																		
136,9	233																		
1,8	235																		
12,1	237																		
13,2	24																		
10,8	241																		
0,1	244																		
0,0	246																		
2,3	249																		
557,0	25																		
487,4	252																		
69,6	253																		
4,3	26																		
1,5	261																		
2,7	263																		
3,7	27																		
3,7	270																		

## Haushaltsquerschnitt 2024

Gliederung der Einnahmen nach Funktionen und Einnahmegruppen

Funktionen	Aufgabenbereiche	Steuern	Gebühren, Geldstrafen und Geldbußen	Übrige Verwal- tungs- einnahmen	Erlöse (Obergr. 13)
		Mio. EUR			
1	2	3	4	5	6
28	Soziale Leistungen nach dem SGB XII und dem Asylbewerberleistungsgesetz				
282	Grundsicherung im Alter und bei Erwerbsminderung nach dem SGB XII				
285	Weitere Leistungen nach dem SGB XII				
29	Sonstige soziale Angelegenheiten			2,6	
290	Sonstige soziale Angelegenheiten			2,6	
3	Gesundheit, Umwelt, Sport und Erholung		2,7	4,0	
31	Gesundheitswesen		2,7	3,1	
312	Krankenhäuser und Heilstätten		0,1	0,2	
314	Gesundheitsschutz		2,6	2,9	
32	Sport und Erholung			0,3	
322	Sport			0,3	
33	Umwelt- und Naturschutz		0,0	0,6	
331	Umwelt- und Naturschutzverwaltung				
332	Maßnahmen des Umwelt- und Naturschutzes		0,0	0,6	
34	Reaktorsicherheit und Strahlenschutz				
342	Maßnahmen der Reaktorsicherheit und des Strahlenschutzes				
4	Wohnungswesen, Städtebau, Raumordnung und kommunale Gemeinschaftsdienste		0,1	8,3	
41	Wohnungswesen, Wohnungsbauprämie			0,9	
411	Förderung des Wohnungsbaus			0,9	
42	Geoinformation, Raumordnung und Landesplanung, Städtebauförderung		0,1	7,4	
421	Geoinformation		0,1	0,0	
422	Raumordnung und Landesplanung			0,1	
423	Städtebauförderung			7,4	
5	Ernährung, Landwirtschaft und Forsten	0,3	1,7	5,0	0,3
51	Verwaltung für Ernährung, Landwirtschaft und Forsten (ohne Betriebsverwaltung)		1,7	0,3	0,3
511	Verwaltung für Ernährung und Landwirtschaft		1,7	0,3	0,3
52	Landwirtschaft und Ernährung		0,0	4,8	
521	Agrarstruktur und ländlicher Raum			2,0	
522	Einkommenstabilisierende Maßnahmen				
523	Landwirtschaftliche Produktion, Tiergesundheit und Ernährung		0,0	2,8	
53	Forstwirtschaft und Jagd, Fischerei	0,3		0,0	
531	Forstwirtschaft und Jagd	0,3		0,0	
532	Fischerei				
6	Energie- und Wasserwirtschaft, Gewerbe, Dienstleistungen	32,7	0,5	26,6	0,0
61	Verwaltung für Energie- und Wasserwirtschaft, Gewerbe und Dienstleistungen		0,5	0,0	0,0
610	Verwaltung für Energie- und Wasserwirtschaft, Gewerbe und Dienstleistungen		0,5	0,0	0,0
62	Wasserwirtschaft, Hochwasser- und Küstenschutz	13,6		6,4	
623	Wasserwirtschaft und Kulturbau	13,6		6,0	
624	Talsperren, Hochwasserrückhaltebecken			0,4	
63	Bergbau, verarbeitendes Gewerbe und Baugewerbe			5,5	
632	Sonstiger Bergbau			5,5	

Haushaltsquerschnitt 2024

Gliederung der Einnahmen nach Funktionen und Einnahmegruppen

Zinseinnahmen					Darlehensrückflüsse					Funktionen
aus dem öffentlichen Bereich				aus sonstigen Bereichen	aus dem öffentlichen Bereich				aus sonstigen Bereichen	
Bund	Länder	Gemeinden	Sonstige		Bund	Länder	Gemeinden	Sonstige		
Mio. EUR										
7	8	9	10	11	12	13	14	15	16	17
										28
										282
										285
										29
										290
										3
										31
										312
										314
										32
										322
										33
										331
										332
										34
										342
				0,0					0,0	4
									0,0	41
									0,0	411
				0,0						42
										421
										422
				0,0						423
				0,1					0,6	5
										51
										511
				0,1					0,6	52
				0,1					0,6	521
										522
				0,0						523
										53
										531
										532
				0,0				0,2	0,4	6
										61
										610
										62
										623
										624
										63
										632

## Haushaltsquerschnitt 2024

Gliederung der Einnahmen nach Funktionen und Einnahmegruppen

Funktionen	Aufgabenbereiche	Zuweisungen und Zuschüsse mit Ausnahme für Investitionen				
		aus dem öffentlichen Bereich				aus sonstigen Bereichen
		Bund	Länder	Gemeinden	Sonstige	
		Mio. EUR				
18	19	20	21	22	23	24
28	Soziale Leistungen nach dem SGB XII und dem Asylbewerberleistungsgesetz	303,1				
282	Grundsicherung im Alter und bei Erwerbsminderung nach dem SGB XII	302,5				
285	Weitere Leistungen nach dem SGB XII	0,6				
29	Sonstige soziale Angelegenheiten	0,3		7,8		
290	Sonstige soziale Angelegenheiten	0,3		7,8		
3	Gesundheit, Umwelt, Sport und Erholung	48,6	0,0	0,0		0,1
31	Gesundheitswesen	47,8				0,1
312	Krankenhäuser und Heilstätten					
314	Gesundheitsschutz	47,8				0,1
32	Sport und Erholung					
322	Sport					
33	Umwelt- und Naturschutz	0,8		0,0		
331	Umwelt- und Naturschutzverwaltung					
332	Maßnahmen des Umwelt- und Naturschutzes	0,8		0,0		
34	Reaktorsicherheit und Strahlenschutz	0,0	0,0			0,0
342	Maßnahmen der Reaktorsicherheit und des Strahlenschutzes	0,0	0,0			0,0
4	Wohnungswesen, Städtebau, Raumordnung und kommunale Gemeinschaftsdienste	3,4	0,2			0,4
41	Wohnungswesen, Wohnungsbauprämie	3,1				
411	Förderung des Wohnungsbaus	3,1				
42	Geoinformation, Raumordnung und Landesplanung, Städtebauförderung	0,2	0,2			0,4
421	Geoinformation	0,2				
422	Raumordnung und Landesplanung	0,0	0,2			0,4
423	Städtebauförderung					
5	Ernährung, Landwirtschaft und Forsten	13,8	0,1			14,6
51	Verwaltung für Ernährung, Landwirtschaft und Forsten (ohne Betriebsverwaltung)	0,1				
511	Verwaltung für Ernährung und Landwirtschaft	0,1				
52	Landwirtschaft und Ernährung	13,7	0,1			14,1
521	Agrarstruktur und ländlicher Raum	13,7				
522	Einkommenstabilisierende Maßnahmen					
523	Landwirtschaftliche Produktion, Tiergesundheit und Ernährung		0,1			14,1
53	Forstwirtschaft und Jagd, Fischerei					0,5
531	Forstwirtschaft und Jagd					
532	Fischerei					0,5
6	Energie- und Wasserwirtschaft, Gewerbe, Dienstleistungen	15,1				381,7
61	Verwaltung für Energie- und Wasserwirtschaft, Gewerbe und Dienstleistungen					
610	Verwaltung für Energie- und Wasserwirtschaft, Gewerbe und Dienstleistungen					
62	Wasserwirtschaft, Hochwasser- und Küstenschutz	0,1				
623	Wasserwirtschaft und Kulturbau	0,1				
624	Talsperren, Hochwasserrückhaltebecken					
63	Bergbau, verarbeitendes Gewerbe und Baugewerbe					
632	Sonstiger Bergbau					

# Haushaltsquerschnitt 2024

Gliederung der Einnahmen nach Funktionen und Einnahmegruppen

Zuweisungen und Zuschüsse für Investitionen					Schuldendiensthilfen von		Schulden- aufnahmen (Netto)	Sonstige Einnahmen	Ein- nahmen insgesamt	Funktionen
aus dem öffentlichen Bereich				aus sonstigen Bereichen						
Bund	Länder	Gemeinden	Sonstige							
Mio. EUR										
25	26	27	28	29	30	31	32	33	34	35
									303,1	28
									302,5	282
									0,6	285
									10,8	29
									10,8	290
29,5								0,1	85,1	3
29,1									82,7	31
29,1									29,4	312
									53,3	314
0,3									0,6	32
0,3									0,6	322
									1,5	33
										331
									1,5	332
0,1								0,1	0,3	34
0,1								0,1	0,3	342
131,6									144,1	4
55,7									59,7	41
55,7									59,7	411
76,0									84,4	42
									0,3	421
									0,7	422
76,0									83,3	423
33,0				125,2		0,1			194,8	5
									2,3	51
									2,3	511
33,0				124,6		0,1			191,1	52
33,0				74,6					124,0	521
									0,0	522
				50,0		0,1			67,1	523
				0,6					1,4	53
									0,3	531
				0,6					1,1	532
112,6				349,1					918,8	6
									0,5	61
									0,5	610
									20,1	62
									19,7	623
									0,4	624
									5,5	63
									5,5	632

## Haushaltsquerschnitt 2024

Gliederung der Einnahmen nach Funktionen und Einnahmegruppen

Funktionen	Aufgabenbereiche	Steuern	Gebühren, Geldstrafen und Geldbußen	Übrige Verwal- tungs- einnahmen	Erlöse (Obergr. 13)
		Mio. EUR			
1	2	3	4	5	6
64	Energie- und Wasserversorgung, Entsorgung	19,1		0,1	
642	Erneuerbare Energieformen			0,1	
645	Abwasserentsorgung	19,1		0,0	
68	Sonstiges im Bereich Gewerbe und Dienstleistungen			3,5	
680	Sonstiges im Bereich Gewerbe und Dienstleistungen			3,5	
69	Regionale Fördermaßnahmen			11,1	
691	Betriebliche Investitionen			0,0	
692	Verbesserung der Infrastruktur			9,5	
693	Verbesserung der regionalen Wirtschaftsstruktur			1,6	
7	Verkehrs- und Nachrichtenwesen		1,0	9,6	0,0
71	Verwaltung des Verkehrs- und Nachrichtenwesens		0,2	0,0	0,0
711	Verwaltung für Straßen- und Brückenbau		0,2	0,0	0,0
719	Sonstige Verkehrs- und Nachrichtenverwaltung		0,0		
72	Straßen		0,2	0,8	
721	Bundesautobahnen				
722	Bundesstraßen				
723	Landesstraßen				
725	Gemeindestraßen			0,8	
729	Sonstiger Straßenverkehr		0,2		
74	Eisenbahnen und öffentlicher Personennahverkehr		0,6	8,8	
741	Öffentlicher Personennahverkehr		0,6	8,8	
742	Eisenbahnen				
77	Nachrichtenwesen				
771	Post- und Telekommunikation				
8	Finanzwirtschaft	16.982,2		68,0	
81	Grund- und Kapitalvermögen, Sondervermögen			7,2	
811	Grundvermögen				
812	Kapitalvermögen			7,2	
82	Steuern und Finanzaufwendungen	16.982,2			
820	Steuern und Finanzaufwendungen	16.982,2			
83	Schulden				
830	Schulden				
84	Beihilfen, Unterstützungen u.ä.				
840	Beihilfen, Unterstützungen u.ä.				
85	Rücklagen				
850	Rücklagen				
86	Sonstiges			60,8	
861	Beseitigung der Hochwasserschäden			0,2	
862	Sonstiges			60,6	
89	Haushaltstechnische Verrechnungen				
890	Haushaltstechnische Verrechnungen				
	<b>Gesamtsumme</b>	<b>17.015,2</b>	<b>262,3</b>	<b>226,2</b>	<b>1,8</b>

Haushaltsquerschnitt 2024

Gliederung der Einnahmen nach Funktionen und Einnahmegruppen

Zinseinnahmen					Darlehensrückflüsse					Funktionen
aus dem öffentlichen Bereich				aus sonstigen Bereichen	aus dem öffentlichen Bereich				aus sonstigen Bereichen	
Bund	Länder	Gemeinden	Sonstige		Bund	Länder	Gemeinden	Sonstige		
Mio. EUR										
7	8	9	10	11	12	13	14	15	16	17
				0,0				0,2	0,4	64
				0,0				0,2	0,4	642
										645
										68
										680
									0,0	69
										691
										692
									0,0	693
										7
										71
										711
										719
										72
										721
										722
										723
										725
										729
										74
										741
										742
										77
										771
				21,1					0,1	8
				2,4					0,1	81
										811
				2,4					0,1	812
										82
										820
										83
										830
										84
										840
										85
										850
				18,7					0,0	86
				0,2					0,0	861
				18,5						862
										89
										890
				21,2				0,2	13,2	Gesamt

## Haushaltsquerschnitt 2024

Gliederung der Einnahmen nach Funktionen und Einnahmegruppen

Funktionen	Aufgabenbereiche	Zuweisungen und Zuschüsse mit Ausnahme für Investitionen				
		aus dem öffentlichen Bereich				aus sonstigen Bereichen
		Bund	Länder	Gemeinden	Sonstige	
		Mio. EUR				
18	19	20	21	22	23	24
64	Energie- und Wasserversorgung, Entsorgung					
642	Erneuerbare Energieformen					
645	Abwasserentsorgung					
68	Sonstiges im Bereich Gewerbe und Dienstleistungen					
680	Sonstiges im Bereich Gewerbe und Dienstleistungen					
69	Regionale Fördermaßnahmen	15,0				381,7
691	Betriebliche Investitionen	3,0				
692	Verbesserung der Infrastruktur					
693	Verbesserung der regionalen Wirtschaftsstruktur	12,0				381,7
7	Verkehrs- und Nachrichtenwesen	676,7				0,0
71	Verwaltung des Verkehrs- und Nachrichtenwesens					
711	Verwaltung für Straßen- und Brückenbau					
719	Sonstige Verkehrs- und Nachrichtenverwaltung					
72	Straßen					
721	Bundesautobahnen					
722	Bundesstraßen					
723	Landesstraßen					
725	Gemeindestraßen					
729	Sonstiger Straßenverkehr					
74	Eisenbahnen und öffentlicher Personennahverkehr	668,1				0,0
741	Öffentlicher Personennahverkehr	668,1				0,0
742	Eisenbahnen					
77	Nachrichtenwesen	8,6				
771	Post- und Telekommunikation	8,6				
8	Finanzwirtschaft	2.448,4	0,0			247,0
81	Grund- und Kapitalvermögen, Sondervermögen					
811	Grundvermögen					
812	Kapitalvermögen					
82	Steuern und Finanzaufweisungen	2.437,8				
820	Steuern und Finanzaufweisungen	2.437,8				
83	Schulden					
830	Schulden					
84	Beihilfen, Unterstützungen u.ä.					1,0
840	Beihilfen, Unterstützungen u.ä.					1,0
85	Rücklagen					246,0
850	Rücklagen					246,0
86	Sonstiges	10,1	0,0			
861	Beseitigung der Hochwasserschäden	10,1	0,0			
862	Sonstiges					
89	Haushalttechnische Verrechnungen	0,5				
890	Haushalttechnische Verrechnungen	0,5				
	Gesamtsumme	4.543,1	33,9	28,2	16,8	725,7



# Haushaltsquerschnitt 2024

Gliederung der Einnahmen nach Funktionen und Einnahmegruppen

Zuweisungen und Zuschüsse für Investitionen					Schuldendiensthilfen von		Schulden- aufnahmen (Netto)	Sonstige Einnahmen	Ein- nahmen insgesamt	Funktionen
aus dem öffentlichen Bereich				aus sonstigen Bereichen						
Bund	Länder	Gemeinden	Sonstige							
Mio. EUR										
25	26	27	28	29	30	31	32	33	34	35
112,6     112,6				349,1					19,8	64
				343,6					0,1	642
									19,7	645
									3,5	68
									3,5	680
									869,4	69
									346,6	691
115,5   										

# Haushaltsquerschnitt 2024

## Gliederung der Ausgaben nach Funktionen und Ausgabegruppen

Funktionen	Aufgabenbereiche	Personal- ausgaben	Sächliche Verwaltungs- ausgaben	Zins- ausgaben
		Mio. EUR		
1	2	3	4	5
0	Allgemeine Dienste	2.823,0	885,5	
01	Politische Führung und zentrale Verwaltung	648,9	389,3	
011	Politische Führung	348,2	228,6	
012	Innere Verwaltung	173,9	109,1	
013	Informationswesen	1,2	2,4	
014	Statistischer Dienst	21,0	4,7	
016	Hochbauverwaltung			
018	Versorgung einschließlich Beihilfen für Versorgungsempfängerinnen und Versorgungsempfänger, soweit nicht unter Funktionen 038, 039, 048, 058, 068, 118 und 138	104,6		
019	Sonstige allgemeine Staatsaufgaben	0,1	44,6	
02	Auswärtige Angelegenheiten		0,1	
023	Wirtschaftliche Zusammenarbeit und Entwicklung		0,0	
029	Sonstige auswärtige Angelegenheiten		0,1	
04	Öffentliche Sicherheit und Ordnung	1.156,2	188,1	
042	Polizei	886,9	172,7	
043	Öffentliche Ordnung		0,0	
044	Brandschutz	4,8	2,5	
045	Bevölkerungs- und Katastrophenschutz		11,3	
047	Schutz der Verfassung	13,3	1,5	
048	Versorgung einschließlich Beihilfen für Versorgungsempfängerinnen und Versorgungsempfänger im Bereich der öffentlichen Sicherheit und Ordnung	251,2		
05	Rechtsschutz	607,6	268,8	
051	Gerichte und Staatsanwaltschaften	392,0	229,4	
056	Justizvollzugsanstalten	121,1	39,4	
058	Versorgung einschließlich Beihilfen für Versorgungsempfängerinnen und Versorgungsempfänger im Bereich des Rechtsschutzes (nur Länder)	94,5		
059	Sonstige Rechtsschutzaufgaben			
06	Finanzverwaltung	410,2	39,2	
061	Steuer- und Zollverwaltung	337,8	24,8	
062	Schulden-, Vermögens- und sonstige Finanzverwaltung	0,4	14,4	
068	Versorgung einschließlich Beihilfen für Versorgungsempfängerinnen und Versorgungsempfänger im Bereich der Finanzverwaltung	72,0		
1	Bildungswesen, Wissenschaft, Forschung, kulturelle Angelegenheiten	2.885,6	290,3	
11	Allgemeinbildende und berufliche Schulen	2.075,7	10,0	
111	Unterrichtsverwaltung	46,2	5,8	
112	Öffentliche Grundschulen	751,6	0,1	
114	Öffentliche weiterführende allgemeinbildende Schulen (ohne Sonderschulen/Förderschulen)	1.242,2	4,0	
118	Versorgung einschließlich Beihilfen für Versorgungsempfängerinnen und Versorgungsempfänger im Bereich der Schulen (nur Länder)	35,6		
12	Allgemeinbildende und berufliche Schulen	681,6	51,5	

## Gliederung der Ausgaben nach Funktionen und Ausgabegruppen

277

# Haushaltsquerschnitt 2024

Gliederung der Ausgaben nach Funktionen und Ausgabegruppen

Funktionen	Aufgabenbereiche	Baumaßnahmen	Erwerb von		
			beweglichen Sachen	unbeweglichen Sachen	Beteiligungen und dgl.
		Mio. EUR			
17	18	19	20	21	22
0	Allgemeine Dienste	137,4	189,4		
01	Politische Führung und zentrale Verwaltung	25,4	53,7		
011	Politische Führung	18,7	12,2		
012	Innere Verwaltung	0,5	22,3		
013	Informationswesen		0,0		
014	Statistischer Dienst		0,1		
016	Hochbauverwaltung	0,9			
018	Versorgung einschließlich Beihilfen für Versorgungsempfängerinnen und Versorgungsempfänger, soweit nicht unter Funktionen 038, 039, 048, 058, 068, 118 und 138				
019	Sonstige allgemeine Staatsaufgaben	5,3	19,0		
02	Auswärtige Angelegenheiten				
023	Wirtschaftliche Zusammenarbeit und Entwicklung				
029	Sonstige auswärtige Angelegenheiten				
04	Öffentliche Sicherheit und Ordnung	52,7	113,2		
042	Polizei	52,7	101,4		
043	Öffentliche Ordnung				
044	Brandschutz		3,1		
045	Bevölkerungs- und Katastrophenschutz		7,2		
047	Schutz der Verfassung		1,5		
048	Versorgung einschließlich Beihilfen für Versorgungsempfängerinnen und Versorgungsempfänger im Bereich der öffentlichen Sicherheit und Ordnung				
05	Rechtsschutz	53,5	7,7		
051	Gerichte und Staatsanwaltschaften	12,0	1,8		
056	Justizvollzugsanstalten	41,6	5,9		
058	Versorgung einschließlich Beihilfen für Versorgungsempfängerinnen und Versorgungsempfänger im Bereich des Rechtsschutzes (nur Länder)				
059	Sonstige Rechtsschutzaufgaben				
06	Finanzverwaltung	5,8	14,8		
061	Steuer- und Zollverwaltung	3,6	14,7		
062	Schulden-, Vermögens- und sonstige Finanzverwaltung	2,2	0,0		
068	Versorgung einschließlich Beihilfen für Versorgungsempfängerinnen und Versorgungsempfänger im Bereich der Finanzverwaltung				
1	Bildungswesen, Wissenschaft, Forschung, kulturelle Angelegenheiten	186,3	7,6		
11	Allgemeinbildende und berufliche Schulen		2,6		
111	Unterrichtsverwaltung		2,1		
112	Öffentliche Grundschulen				
114	Öffentliche weiterführende allgemeinbildende Schulen (ohne Sonderschulen/Förderschulen)		0,5		
118	Versorgung einschließlich Beihilfen für Versorgungsempfängerinnen und Versorgungsempfänger im Bereich der Schulen (nur Länder)				
12	Allgemeinbildende und berufliche Schulen	0,5	3,2		

# Haushaltsquerschnitt 2024

Gliederung der Ausgaben nach Funktionen und Ausgabegruppen

Darlehen an			Zuweisungen und Zuschüsse für Investitionen an					Besondere Finanzie- rungs- ausgaben	Ausgaben insgesamt	Funktionen						
öffentlichen Bereich		sonstige Bereiche einschl. Gewährleis- tungen	öffentlichen Bereich				sonstige Bereiche									
Gemeinden	Bund, Länder, Sonstige		Bund	Länder	Gemeinden	Sonstige										
Mio. EUR																
23	24	25	26	27	28	29	30	31	32	33						
				0,0	39,0		24,2		4.789,9	0						
					0,0		8,5		1.736,1	01						
					0,0		2,7		1.095,2	011						
							0,7		339,7	012						
							3,9		3,9	013						
							26,0		26,0	014						
							5,1		84,0	016						
									118,2	018						

## Haushaltsquerschnitt 2024

Gliederung der Ausgaben nach Funktionen und Ausgabegruppen

Funktionen	Aufgabenbereiche	Personal- ausgaben	Sächliche Verwaltungs- ausgaben	Zins- ausgaben
		Mio. EUR		
1	2	3	4	5
124	Öffentliche Sonderschulen/Förderschulen des allgemeinbildenden Bereichs	348,5	2,5	
127	Öffentliche berufliche Schulen	303,6	1,7	
128	Private berufliche Schulen			
129	Sonstige schulische Aufgaben	29,6	47,3	
13	Hochschulen	105,0	189,3	
132	Hochschulkliniken		0,5	
133	Öffentliche Hochschulen und Berufsakademien	11,7	185,4	
134	Private Hochschulen und Berufsakademien			
138	Versorgung einschließlich Beihilfen für Versorgungsempfängerinnen und Versorgungsempfänger im Bereich der Hochschulen (nur Länder)	93,0		
139	Sonstige Hochschuleaufgaben	0,3	3,5	
14	Förderung für Schülerinnen und Schüler, Studierende, Weiterbildungsteilnehmende und dgl.		0,4	
141	Förderung für Schülerinnen und Schüler			
142	Förderung für Studierende und wissenschaftlichen Nachwuchs		0,4	
144	Förderung für Weiterbildungsteilnehmende			
145	Schülerbeförderung		0,0	
15	Sonstiges Bildungswesen	7,6	6,6	
153	Sonstige Weiterbildung (ohne Förderung für Teilnehmende)	2,3	2,9	
154	Ausbildung der Lehrkräfte	4,0	1,1	
155	Fort- und Weiterbildung der Lehrkräfte	1,3	2,5	
16	Wissenschaft, Forschung, Entwicklung außerhalb der Hochschulen (ohne Wehrforschung und wehrtechnische Entwicklung)	10,2	8,8	
162	Wissenschaftliche Bibliotheken, Archive, Fachinformationszentren	7,8	1,6	
163	Wissenschaftliche Museen			
164	Gemeinsame Forschungsförderung von Bund und Ländern (ohne Deutsche Forschungsgemeinschaft)			
165	Forschung und experimentelle Entwicklung	2,4	7,2	
18	Kultur und Religion	5,5	23,2	
181	Theater			
182	Musikpflege			
183	Museen, Sammlungen, Ausstellungen		0,2	
185	Musikschulen			
186	Nichtwissenschaftliche Bibliotheken			
187	Sonstige Kulturpflege	0,0	22,5	
188	Verwaltung für kulturelle Angelegenheiten	5,5	0,5	
19	Kultur und Religion	0,0	0,5	
195	Denkmalschutz und -pflege	0,0	0,2	
199	Kirchliche Angelegenheiten	0,0	0,2	
2	Soziale Sicherung, Familie und Jugend, Arbeitsmarktpolitik	5,1	44,7	
21	Verwaltung für soziale Angelegenheiten	0,5	0,0	
219	Sonstige Verwaltung für soziale Angelegenheiten	0,5	0,0	

# Haushaltsquerschnitt 2024

Gliederung der Ausgaben nach Funktionen und Ausgabegruppen

Zuweisungen und Zuschüsse mit Ausnahme für Investitionen an							Schuldendiensthilfen an			Funktionen
öffentlichen Bereich				sonstige Bereiche			öffentlichen Bereich		sonstige Bereiche	
Bund	Länder	Gemeinden	Sonstige	Renten, Unterstützungen usw.	Unternehmen	Sonstige	Gemeinden	Bund, Länder, Sonstige		
Mio. EUR										
6	7	8	9	10	11	12	13	14	15	16
				0,0		0,1				124
1,4		4,9		1,6		0,2				127
27,0										128
		32,9	1,0			606,8				129
8,4					213,7	954,4				13
					206,3					132
						847,3				133
						5,7				134
										138
8,4					7,3	101,3				139
7,1	0,1	124,4		219,9	2,7	20,9				14
1,0				51,5	2,6	0,0				141
6,1	0,1	0,0		89,5	0,1	20,9				142
0,0				79,0						144
		124,4								145
		4,4				15,6				15
		4,4				11,4				153
						0,2				154
						4,0				155
0,7	2,7	0,2			31,3	304,9				16
	0,1	0,2			31,3	0,0				162
										163
0,7	2,4					218,1				164
	0,3					86,8				165
0,1		80,7	36,9	0,2	147,3	45,7				18
					92,8					181
						0,2				182
0,1		1,8	2,0		37,4	6,1				183
		7,9								185
					5,6	0,8				186
		71,1	34,9	0,2	0,4	38,6				187
					11,0					188
2,3	0,0	0,4				40,6				19
2,3	0,0	0,4				8,0				195
						32,6				199
771,9	0,0	2.004,1	8,1	410,6	43,1	213,7				2
	0,0									21
	0,0									219

## Haushaltsquerschnitt 2024

Gliederung der Ausgaben nach Funktionen und Ausgabegruppen

Funktionen	Aufgabenbereiche	Baumaßnahmen	Erwerb von		
			beweglichen Sachen	unbeweglichen Sachen	Beteiligungen und dgl.
		Mio. EUR			
17	18	19	20	21	22
124	Öffentliche Sonderschulen/Förderschulen des allgemeinbildenden Bereichs		0,3		
127	Öffentliche berufliche Schulen				
128	Private berufliche Schulen				
129	Sonstige schulische Aufgaben	0,5	2,8		
13	Hochschulen	121,5	0,7		
132	Hochschulkliniken	4,2			
133	Öffentliche Hochschulen und Berufsakademien	117,2	0,5		
134	Private Hochschulen und Berufsakademien				
138	Versorgung einschließlich Beihilfen für Versorgungsempfängerinnen und Versorgungsempfänger im Bereich der Hochschulen (nur Länder)				
139	Sonstige Hochschuleaufgaben		0,2		
14	Förderung für Schülerinnen und Schüler, Studierende, Weiterbildungsteilnehmende und dgl.				
141	Förderung für Schülerinnen und Schüler				
142	Förderung für Studierende und wissenschaftlichen Nachwuchs				
144	Förderung für Weiterbildungsteilnehmende				
145	Schülerbeförderung				
15	Sonstiges Bildungswesen	0,2	0,3		
153	Sonstige Weiterbildung (ohne Förderung für Teilnehmende)	0,2	0,1		
154	Ausbildung der Lehrkräfte		0,2		
155	Fort- und Weiterbildung der Lehrkräfte				
16	Wissenschaft, Forschung, Entwicklung außerhalb der Hochschulen (ohne Wehrforschung und wehrtechnische Entwicklung)	5,6	0,8		
162	Wissenschaftliche Bibliotheken, Archive, Fachinformationszentren	2,5	0,3		
163	Wissenschaftliche Museen	0,0			
164	Gemeinsame Forschungsförderung von Bund und Ländern (ohne Deutsche Forschungsgemeinschaft)				
165	Forschung und experimentelle Entwicklung	3,0	0,5		
18	Kultur und Religion	38,6	0,1		
181	Theater	5,8			
182	Musikpflege				
183	Museen, Sammlungen, Ausstellungen	32,3			
185	Musikschulen				
186	Nichtwissenschaftliche Bibliotheken				
187	Sonstige Kulturpflege	0,4			
188	Verwaltung für kulturelle Angelegenheiten		0,1		
19	Kultur und Religion	20,0			
195	Denkmalschutz und -pflege	20,0			
199	Kirchliche Angelegenheiten				
2	Soziale Sicherung, Familie und Jugend, Arbeitsmarktpolitik	21,7			
21	Verwaltung für soziale Angelegenheiten				
219	Sonstige Verwaltung für soziale Angelegenheiten				



# Haushaltsquerschnitt 2024

Gliederung der Ausgaben nach Funktionen und Ausgabegruppen

Darlehen an			Zuweisungen und Zuschüsse für Investitionen an					Besondere Finanzie- rungs- ausgaben	Ausgaben insgesamt	Funktionen
öffentlichen Bereich		sonstige Bereiche einschl. Gewährleis- tungen	öffentlichen Bereich				sonstige Bereiche			
Gemeinden	Bund, Länder, Sonstige		Bund	Länder	Gemeinden	Sonstige				
Mio. EUR										
23	24	25	26	27	28	29	30	31	32	33
		76,1			0,3	149,0			351,4	124
									313,5	127
									27,0	128
									909,8	129
									174,0	13
									111,8	132
									50,6	133
									0,3	134
					93,0	138				
					11,4	139				
					7,1	14				
					55,1	141				
					7,1	142				
					79,0	144				
					124,4	145				
					0,1	15				
		0,1	153							
		5,6	154							
		7,8	155							
		0,1	16							
		2,3	162							
		0,1	163							
		54,1	164							
		8,6	165							
		0,0	18							
		1,7	181							
		0,0	182							
		0,6	183							
		0,2	185							
		10,1	186							
		2,4	187							
		0,7	188							
1,5	19									
1,5	195									
2,7	199									
					23,0		21,3		3.567,4	2
									0,5	21
									0,5	219

## Haushaltsquerschnitt 2024

Gliederung der Ausgaben nach Funktionen und Ausgabegruppen

Funktionen	Aufgabenbereiche	Personal- ausgaben	Sächliche Verwaltungs- ausgaben	Zins- ausgaben
		Mio. EUR		
1	2	3	4	5
22	Sozialversicherung einschließlich		0,0	
	Arbeitslosenversicherung			
223	Unfallversicherung			
224	Krankenversicherung			
229	Sonstige Sozialversicherungen		0,0	
23	Familienhilfe, Wohlfahrtspflege u.ä. (ohne Leistungen nach dem SGB VIII)			
232	Elterngeld, Erziehungsgeld und Mutterschutz			
233	Wohngeld			
235	Soziale Einrichtungen			
236	Förderung der Wohlfahrtspflege			
237	Leistungen nach dem Unterhaltsvorschussgesetz			
24	Soziale Leistungen für Folgen von Krieg und politischen Ereignissen		17,2	
241	Kriegsopferversorgung und -fürsorge und gleichartige Leistungen			
244	Wiedergutmachung			
246	Vertriebene und Spätaussiedlerinnen und Spätaussiedler			
249	Sonstige Leistungen für Folgen von Krieg und politischen Ereignissen		17,2	
25	Arbeitsmarktpolitik	4,6	23,9	
252	Leistungen für Unterkunft und Heizung nach dem SGB II			
253	Aktive Arbeitsmarktpolitik	4,6	23,9	
259	Sonstige Leistungen der Grundsicherung für Arbeitssuchende nach dem SGB II			
26	Kinder- und Jugendhilfe nach dem SGB VIII (ohne Kindertagesbetreuung)	0,1	0,0	
261	Jugendarbeit und Jugendverbandsarbeit			
262	Jugendsozialarbeit			
263	Erzieherischer Kinder- und Jugendschutz, Förderung der Erziehung in der Familie	0,1	0,0	
266	Weitere Aufgaben der Jugendhilfe			
27	Kindertagesbetreuung nach dem SGB VIII	0,0	0,8	
270	Kindertagesbetreuung nach dem SGB VIII	0,0	0,8	
28	Soziale Leistungen nach dem SGB XII und dem Asylbewerberleistungsgesetz			
282	Grundsicherung im Alter und bei Erwerbsminderung nach dem SGB XII			
285	Weitere Leistungen nach dem SGB XII			
29	Sonstige soziale Angelegenheiten	0,0	2,8	
290	Sonstige soziale Angelegenheiten	0,0	2,8	
3	Gesundheit, Umwelt, Sport und Erholung	14,6	25,6	
31	Gesundheitswesen	0,1	8,0	
311	Gesundheitsverwaltung			
312	Krankenhäuser und Heilstätten		0,0	
313	Arbeitsschutz			
314	Gesundheitsschutz	0,1	8,0	
32	Sport und Erholung		1,5	
321	Park- und Gartenanlagen			
322	Sport		1,5	
33	Umwelt- und Naturschutz	14,5	16,1	

# Haushaltsquerschnitt 2024

Gliederung der Ausgaben nach Funktionen und Ausgabegruppen

Zuweisungen und Zuschüsse mit Ausnahme für Investitionen an							Schuldendiensthilfen an			Funktionen
öffentlichen Bereich				sonstige Bereiche			öffentlichen Bereich		sonstige Bereiche	
Bund	Länder	Gemeinden	Sonstige	Renten, Unterstützungen usw.	Unternehmen	Sonstige	Gemeinden	Bund, Länder, Sonstige		
Mio. EUR										
6	7	8	9	10	11	12	13	14	15	16
757,6			1,7	35,1						22
				35,1						223
			1,7							224
757,6										229
13,3		55,5		280,3		3,9				23
				6,8						232
0,0				273,5						233
1,2						3,8				235
						0,0				236
12,1		55,5								237
0,3		4,8	5,5	50,9		0,7				24
0,3		1,7	5,5	22,8						241
0,0		0,1		28,1						244
		0,9				0,7				246
		2,2								249
		546,5		2,2	19,2	96,8				25
		487,4								252
		4,5		2,2	19,2	96,8				253
		54,7								259
0,0		124,9		0,1		14,3				26
0,0		17,3		0,1		14,2				261
		37,0								262
0,0		5,9				0,1				263
		64,6								266
0,0		930,1				24,8				27
0,0		930,1				24,8				270
		303,1								28
		302,5								282
		0,6								285
0,7	0,0	39,3	0,9	41,9	23,9	73,3				29
0,7	0,0	39,3	0,9	41,9	23,9	73,3				290
13,6	2,9	21,9			69,9	133,9				3
0,1	2,9	16,9			45,7	85,9				31
						0,1				311
						72,1				312
0,1	0,1									313
	2,8	16,9			45,7	13,7				314
0,0					0,2	35,0				32
					0,2					321
0,0						35,0				322
3,5		5,0			23,9	13,0				33

## Haushaltsquerschnitt 2024

Gliederung der Ausgaben nach Funktionen und Ausgabegruppen

Funktionen	Aufgabenbereiche	Baumaßnahmen	Erwerb von		
			beweglichen Sachen	unbeweglichen Sachen	Beteiligungen und dgl.
		Mio. EUR			
17	18	19	20	21	22
22	Sozialversicherung einschließlich				
223	Arbeitslosenversicherung				
224	Unfallversicherung				
229	Krankenversicherung				
23	Sonstige Sozialversicherungen				
23	Familienhilfe, Wohlfahrtspflege u.ä. (ohne Leistungen nach dem SGB VIII)				
232	Elterngeld, Erziehungsgeld und Mutterschutz				
233	Wohngeld				
235	Soziale Einrichtungen				
236	Förderung der Wohlfahrtspflege				
237	Leistungen nach dem Unterhaltsvorschussgesetz				
24	Soziale Leistungen für Folgen von Krieg und politischen Ereignissen	21,7			
241	Kriegsopferversorgung und -fürsorge und gleichartige Leistungen				
244	Wiedergutmachung				
246	Vertriebene und Spätaussiedlerinnen und Spätaussiedler				
249	Sonstige Leistungen für Folgen von Krieg und politischen Ereignissen	21,7			
25	Arbeitsmarktpolitik				
252	Leistungen für Unterkunft und Heizung nach dem SGB II				
253	Aktive Arbeitsmarktpolitik				
259	Sonstige Leistungen der Grundsicherung für Arbeitssuchende nach dem SGB II				
26	Kinder- und Jugendhilfe nach dem SGB VIII (ohne Kindertagesbetreuung)				
261	Jugendarbeit und Jugendverbandsarbeit				
262	Jugendsozialarbeit				
263	Erzieherischer Kinder- und Jugendschutz, Förderung der Erziehung in der Familie				
266	Weitere Aufgaben der Jugendhilfe				
27	Kindertagesbetreuung nach dem SGB VIII				
270	Kindertagesbetreuung nach dem SGB VIII				
28	Soziale Leistungen nach dem SGB XII und dem Asylbewerberleistungsgesetz				
282	Grundsicherung im Alter und bei Erwerbsminderung nach dem SGB XII				
285	Weitere Leistungen nach dem SGB XII				
29	Sonstige soziale Angelegenheiten				
290	Sonstige soziale Angelegenheiten				
3	Gesundheit, Umwelt, Sport und Erholung	0,4	0,0		
31	Gesundheitswesen	0,4			
311	Gesundheitsverwaltung				
312	Krankenhäuser und Heilstätten				
313	Arbeitsschutz				
314	Gesundheitsschutz	0,4			
32	Sport und Erholung				
321	Park- und Gartenanlagen				
322	Sport				
33	Umwelt- und Naturschutz		0,0		

Haushaltsquerschnitt 2024

Gliederung der Ausgaben nach Funktionen und Ausgabegruppen

Darlehen an			Zuweisungen und Zuschüsse für Investitionen an					Besondere Finanzie- rungs- ausgaben	Ausgaben insgesamt	Funktionen
öffentlichen Bereich		sonstige Bereiche einschl. Gewährleis- tungen	öffentlichen Bereich				sonstige Bereiche			
Gemeinden	Bund, Länder, Sonstige		Bund	Länder	Gemeinden	Sonstige				
Mio. EUR										
23	24	25	26	27	28	29	30	31	32	33
							15,3		794,4	22
									35,1	223
									1,7	224
									757,6	229
									368,2	23
									6,8	232
									273,5	233
									15,3	235
									20,3	236
									0,0	237
									67,6	237
									0,1	24
									101,2	24
							30,2	241		
							28,2	244		
							0,1	246		
							1,6	246		
							41,1	249		
							693,2	25		
							487,4	252		
							151,2	253		
							54,7	259		
							3,2	26		
							142,6	26		
							3,2	261		
							34,8	261		
							37,0	262		
							6,2	263		
							64,6	266		
21,9	27									
978,3	27									
21,9	270									
978,3	270									
303,1	28									
302,5	282									
0,6	285									
1,2	29									
2,0	29									
1,2	290									
185,9	290									
185,9	290									
			18,5		10,5		182,3	0,1	494,1	3
									319,6	31
									0,1	311
									227,6	312
									0,1	313
									91,8	314
									57,9	32
									0,6	321
									57,3	322
									106,4	33
									2,2	
									157,5	
									155,5	
2,0										
15,5										
5,7										
0,3										
5,3										
2,6										
9,3										

## Haushaltsquerschnitt 2024

Gliederung der Ausgaben nach Funktionen und Ausgabegruppen

Funktionen	Aufgabenbereiche	Personal- ausgaben	Sächliche Verwaltungs- ausgaben	Zins- ausgaben
		Mio. EUR		
1	2	3	4	5
331	Umwelt- und Naturschutzverwaltung	14,4	5,0	
332	Maßnahmen des Umwelt- und Naturschutzes	0,1	11,1	
34	Reaktorsicherheit und Strahlenschutz		0,0	
342	Maßnahmen der Reaktorsicherheit und des Strahlenschutzes		0,0	
4	Wohnungswesen, Städtebau, Raumordnung und kommunale Gemeinschaftsdienste	17,6	9,1	
41	Wohnungswesen, Wohnungsbauprämie		0,3	
411	Förderung des Wohnungsbaus		0,3	
419	Sonstiges Wohnungswesen			
42	Geoinformation, Raumordnung und Landesplanung, Städtebauförderung	17,6	8,8	
421	Geoinformation	17,4	6,8	
422	Raumordnung und Landesplanung	0,1	2,0	
423	Städtebauförderung			
5	Ernährung, Landwirtschaft und Forsten	72,6	37,1	
51	Verwaltung für Ernährung, Landwirtschaft und Forsten (ohne Betriebsverwaltung)	69,8	27,1	
511	Verwaltung für Ernährung und Landwirtschaft	69,8	26,9	
512	Forst-, Jagd- und Fischereiverwaltung		0,2	
52	Landwirtschaft und Ernährung	2,7	10,0	
521	Agrarstruktur und ländlicher Raum			
522	Einkommenstabilisierende Maßnahmen		3,2	
523	Landwirtschaftliche Produktion, Tiergesundheit und Ernährung	2,7	6,8	
53	Forstwirtschaft und Jagd, Fischerei	0,1	0,0	
531	Forstwirtschaft und Jagd			
532	Fischerei	0,1	0,0	
6	Energie- und Wasserwirtschaft, Gewerbe, Dienstleistungen	13,8	52,6	
61	Verwaltung für Energie- und Wasserwirtschaft, Gewerbe und Dienstleistungen	6,2	0,7	
610	Verwaltung für Energie- und Wasserwirtschaft, Gewerbe und Dienstleistungen	6,2	0,7	
62	Wasserwirtschaft, Hochwasser- und Küstenschutz		1,8	
623	Wasserwirtschaft und Kulturbau		1,8	
624	Talsperren, Hochwasserrückhaltebecken			
63	Bergbau, verarbeitendes Gewerbe und Baugewerbe			
632	Sonstiger Bergbau			
64	Energie- und Wasserversorgung, Entsorgung	1,9	1,1	
642	Erneuerbare Energieformen			
643	Elektrizitätsversorgung			
645	Abwasserentsorgung	1,9	1,1	
646	Abfallwirtschaft			
649	Sonstige Energie- und Wasserversorgung			
65	Handel und Tourismus		8,1	
651	Handel		0,4	
652	Tourismus		7,7	
68	Sonstiges im Bereich Gewerbe und Dienstleistungen		0,1	
680	Sonstiges im Bereich Gewerbe und Dienstleistungen		0,1	
69	Regionale Fördermaßnahmen	5,7	40,9	

# Haushaltsquerschnitt 2024

Gliederung der Ausgaben nach Funktionen und Ausgabegruppen

Zuweisungen und Zuschüsse mit Ausnahme für Investitionen an							Schuldendiensthilfen an			Funktionen
öffentlichen Bereich				sonstige Bereiche			öffentlichen Bereich		sonstige Bereiche	
Bund	Länder	Gemeinden	Sonstige	Renten, Unterstützungen usw.	Unternehmen	Sonstige	Gemeinden	Bund, Länder, Sonstige		
Mio. EUR										
6	7	8	9	10	11	12	13	14	15	16
3,5 10,0 10,0		5,0			22,0 1,9	1,7 11,2				331 332 34 342
	3,4  3,1 3,1  0,3  0,3	7,0  0,0 0,0  6,9  2,3 4,7	4,0    4,0		0,7    0,5 0,2	0,8  0,8  0,8  0,7  0,2			0,9  0,9 0,9	4  41 411 419 42  421 422 423
		0,2   0,2 0,2		1,9   1,9  0,5 1,4	145,0 0,0  0,0  91,0  0,8 90,2  53,9 51,0 2,9	20,4 0,0  0,0  20,2 7,3 3,8 9,1  0,2 0,2 0,1				5 51   511 512 52 521 522 523  53 531 532
10,8          1,8 1,8 9,0		6,6  0,0 0,0  5,1 5,1  0,0 0,0			114,2    80,1 2,4 77,7    2,9 2,9  7,2 0,1 0,1 31,1	18,1  0,0 0,0  0,8 0,8  0,7 0,0  0,0  0,7 7,2  7,2 0,1 0,1 9,3			1,3	6  61  610  62 623 624 63 632 64 642 643 645 646 649 65 651 652 68 680 69

## Haushaltsquerschnitt 2024

Gliederung der Ausgaben nach Funktionen und Ausgabegruppen

Funktionen	Aufgabenbereiche	Baumaßnahmen	Erwerb von		
			beweglichen Sachen	unbeweglichen Sachen	Beteiligungen und dgl.
		Mio. EUR			
17	18	19	20	21	22
331	Umwelt- und Naturschutzverwaltung				
332	Maßnahmen des Umwelt- und Naturschutzes		0,0		
34	Reaktorsicherheit und Strahlenschutz				
342	Maßnahmen der Reaktorsicherheit und des Strahlenschutzes				
4	Wohnungswesen, Städtebau, Raumordnung und kommunale Gemeinschaftsdienste	0,0	1,6		
41	Wohnungswesen, Wohnungsbauprämie				
411	Förderung des Wohnungsbaus				
419	Sonstiges Wohnungswesen				
42	Geoinformation, Raumordnung und Landesplanung, Städtebauförderung	0,0	1,6		
421	Geoinformation	0,0	1,6		
422	Raumordnung und Landesplanung				
423	Städtebauförderung				
5	Ernährung, Landwirtschaft und Forsten	21,6	7,7		
51	Verwaltung für Ernährung, Landwirtschaft und Forsten (ohne Betriebsverwaltung)	21,2	2,1		
511	Verwaltung für Ernährung und Landwirtschaft	18,9	2,1		
512	Forst-, Jagd- und Fischereiverwaltung	2,3			
52	Landwirtschaft und Ernährung	0,4	5,6		
521	Agrarstruktur und ländlicher Raum				
522	Einkommenstabilisierende Maßnahmen				
523	Landwirtschaftliche Produktion, Tiergesundheit und Ernährung	0,4	5,6		
53	Forstwirtschaft und Jagd, Fischerei		0,1		
531	Forstwirtschaft und Jagd				
532	Fischerei		0,1		
6	Energie- und Wasserwirtschaft, Gewerbe, Dienstleistungen		0,2		
61	Verwaltung für Energie- und Wasserwirtschaft, Gewerbe und Dienstleistungen		0,1		
610	Verwaltung für Energie- und Wasserwirtschaft, Gewerbe und Dienstleistungen		0,1		
62	Wasserwirtschaft, Hochwasser- und Küstenschutz		0,0		
623	Wasserwirtschaft und Kulturbau		0,0		
624	Talsperren, Hochwasserrückhaltebecken				
63	Bergbau, verarbeitendes Gewerbe und Baugewerbe				
632	Sonstiger Bergbau				
64	Energie- und Wasserversorgung, Entsorgung				
642	Erneuerbare Energieformen				
643	Elektrizitätsversorgung				
645	Abwasserentsorgung				
646	Abfallwirtschaft				
649	Sonstige Energie- und Wasserversorgung				
65	Handel und Tourismus				
651	Handel				
652	Tourismus				
68	Sonstiges im Bereich Gewerbe und Dienstleistungen				
680	Sonstiges im Bereich Gewerbe und Dienstleistungen				
69	Regionale Fördermaßnahmen				



# Haushaltsquerschnitt 2024

Gliederung der Ausgaben nach Funktionen und Ausgabegruppen

Darlehen an			Zuweisungen und Zuschüsse für Investitionen an					Besondere Finanzie- rungs- ausgaben	Ausgaben insgesamt	Funktionen
öffentlichen Bereich		sonstige Bereiche einschl. Gewährleis- tungen	öffentlichen Bereich				sonstige Bereiche			
Gemeinden	Bund, Länder, Sonstige		Bund	Länder	Gemeinden	Sonstige				
Mio. EUR										
23	24	25	26	27	28	29	30	31	32	33
			18,5		2,6		6,5 2,8 0,1 0,1	0,1 0,1	49,7 56,7 10,2 10,2	331 332 34 342
			17,9  17,9 17,9		162,3    162,3  4,4 158,0		88,5  81,5 81,5  7,0  0,2 6,8		313,7  104,5 103,8 0,8 209,2  26,6 13,2 169,4	4  41 411 419 42  421 422 423
					51,0   51,0 23,4  27,6		110,0   100,0 67,6  32,3  10,0 9,5 0,5		467,6 120,1  117,7 2,4 283,1 98,6 8,4 176,1  64,4 60,7 3,7	5 51  511 512 52 521 522 523  53 531 532
		17,4	13,7		109,5	21,5	341,8  25,7  25,7  7,0 7,0  11,9 11,9 14,2 0,0  1,2  1,2  13,0  0,8 5,0  5,0		721,4  32,8  32,8  167,4 58,6 108,7 56,4 56,4 26,8 1,3  11,1  14,4 23,2 3,3 19,9 7,4 7,4 407,5	6  61  610  62 623 624 63 632 64 642 643 645 646 649 65 651 652 68 680 69
		5,4 5,4 12,0	13,7		76,4		206,6			

## Haushaltsquerschnitt 2024

Gliederung der Ausgaben nach Funktionen und Ausgabegruppen

Funktionen	Aufgabenbereiche	Personal- ausgaben	Sächliche Verwaltungs- ausgaben	Zins- ausgaben
		Mio. EUR		
1	2	3	4	5
691	Betriebliche Investitionen			
692	Verbesserung der Infrastruktur		0,0	
693	Verbesserung der regionalen Wirtschaftsstruktur	5,7	40,9	
7	Verkehrs- und Nachrichtenwesen	48,7	21,3	
71	Verwaltung des Verkehrs- und Nachrichtenwesens	48,5	7,4	
711	Verwaltung für Straßen- und Brückenbau	48,5	7,4	
719	Sonstige Verkehrs- und Nachrichtenverwaltung		0,0	
72	Straßen	0,2	13,6	
721	Bundesautobahnen		0,0	
722	Bundesstraßen		0,5	
723	Landesstraßen		12,7	
724	Kreisstraßen			
725	Gemeindestraßen			
729	Sonstiger Straßenverkehr	0,2	0,3	
73	Wasserstraßen und Häfen, Förderung der Schifffahrt			
732	Förderung der Schifffahrt			
74	Eisenbahnen und öffentlicher Personennahverkehr	0,0	0,2	
741	Öffentlicher Personennahverkehr	0,0		
742	Eisenbahnen		0,2	
75	Luftfahrt		0,0	
750	Luftfahrt		0,0	
77	Nachrichtenwesen			
771	Post- und Telekommunikation			
79	Sonstiges Verkehrswesen		0,1	
790	Sonstiges Verkehrswesen		0,1	
8	Finanzwirtschaft	97,5	2,4	74,2
81	Grund- und Kapitalvermögen, Sondervermögen		1,6	
811	Grundvermögen		0,6	
812	Kapitalvermögen		1,0	
82	Steuern und Finanzaufweisungen		0,0	
820	Steuern und Finanzaufweisungen		0,0	
83	Schulden			74,2
830	Schulden			74,2
84	Beihilfen, Unterstützungen u.ä.	97,5	0,0	
840	Beihilfen, Unterstützungen u.ä.	97,5	0,0	
85	Rücklagen			
850	Rücklagen			
86	Sonstiges		0,8	
861	Beseitigung der Hochwasserschäden		-0,2	
862	Sonstiges		0,9	
88	Globalposten	0,0		
880	Globalposten	0,0		
89	Haushalttechnische Verrechnungen			
890	Haushalttechnische Verrechnungen			
	<b>Gesamtsumme</b>	<b>5.978,4</b>	<b>1.368,7</b>	<b>74,2</b>

# Haushaltsquerschnitt 2024

Gliederung der Ausgaben nach Funktionen und Ausgabegruppen

Zuweisungen und Zuschüsse mit Ausnahme für Investitionen an							Schuldendiensthilfen an			Funktionen
öffentlichen Bereich				sonstige Bereiche			öffentlichen Bereich		sonstige Bereiche	
Bund	Länder	Gemeinden	Sonstige	Renten, Unterstützungen usw.	Unternehmen	Sonstige	Gemeinden	Bund, Länder, Sonstige		
Mio. EUR										
6	7	8	9	10	11	12	13	14	15	16
		0,9			1,4	2,7				691
9,0		0,6			29,7	6,6			1,3	692
										693
0,7		148,8	735,2		9,8	0,9				7
										71
										711
		115,7			8,8	0,6				719
										72
		3,0			4,0					721
		3,1			4,7					722
		32,0								723
		77,6								724
						0,6				725
										729
										73
										732
0,7		21,3	723,4		1,1	0,0				74
		21,3	723,4			0,0				741
0,7					1,1					742
										75
										750
		11,7				0,2				77
		11,7				0,2				771
			11,8			0,0				79
			11,8			0,0				790
15,0	0,2	3.787,5	0,4		65,3	1.088,1		396,8		8
					65,3					81
										811
					65,3					812
		3.787,0	0,4							82
		3.787,0	0,4							820
										83
										830
										84
										840
14,8						1.085,7		396,8		85
14,8						1.085,7		396,8		850
0,2	0,2	0,4				2,4				86
0,2	0,2	0,4				0,0				861
						2,3				862
										88
										880
										89
										890
870,6	43,7	6.645,9	795,8	659,6	980,7	3.571,0		396,8	2,1	Gesamt

## Haushaltsquerschnitt 2024

Gliederung der Ausgaben nach Funktionen und Ausgabegruppen

Funktionen	Aufgabenbereiche	Baumaßnahmen	Erwerb von		
			beweglichen Sachen	unbeweglichen Sachen	Beteiligungen und dgl.
		Mio. EUR			
17	18	19	20	21	22
691	Betriebliche Investitionen				
692	Verbesserung der Infrastruktur				
693	Verbesserung der regionalen Wirtschaftsstruktur				
7	Verkehrs- und Nachrichtenwesen	171,3	5,2		
71	Verwaltung des Verkehrs- und Nachrichtenwesens	5,9	1,0		
711	Verwaltung für Straßen- und Brückenbau	5,9	1,0		
719	Sonstige Verkehrs- und Nachrichtenverwaltung				
72	Straßen	165,3	4,2		
721	Bundesautobahnen				
722	Bundesstraßen	12,0			
723	Landesstraßen	152,9	4,2		
724	Kreisstraßen				
725	Gemeindestraßen				
729	Sonstiger Straßenverkehr	0,4			
73	Wasserstraßen und Häfen, Förderung der Schifffahrt				
732	Förderung der Schifffahrt				
74	Eisenbahnen und öffentlicher Personennahverkehr				
741	Öffentlicher Personennahverkehr				
742	Eisenbahnen				
75	Luftfahrt				
750	Luftfahrt				
77	Nachrichtenwesen				
771	Post- und Telekommunikation				
79	Sonstiges Verkehrswesen				
790	Sonstiges Verkehrswesen				
8	Finanzwirtschaft	0,1			16,5
81	Grund- und Kapitalvermögen, Sondervermögen				16,5
811	Grundvermögen				
812	Kapitalvermögen				16,5
82	Steuern und Finanzaufweisungen				
820	Steuern und Finanzaufweisungen				
83	Schulden				
830	Schulden				
84	Beihilfen, Unterstützungen u.ä.				
840	Beihilfen, Unterstützungen u.ä.				
85	Rücklagen				
850	Rücklagen				
86	Sonstiges	0,1			
861	Beseitigung der Hochwasserschäden	0,1			
862	Sonstiges				
88	Globalposten				
880	Globalposten				
89	Haushaltstechnische Verrechnungen				
890	Haushaltstechnische Verrechnungen				
	<b>Gesamtsumme</b>	<b>538,8</b>	<b>211,7</b>		<b>16,5</b>

# Haushaltsquerschnitt 2024

Gliederung der Ausgaben nach Funktionen und Ausgabegruppen

Darlehen an			Zuweisungen und Zuschüsse für Investitionen an					Besondere Finanzie- rungs- ausgaben	Ausgaben insgesamt	Funktionen
öffentlichen Bereich		sonstige Bereiche einschl. Gewährleis- tungen	öffentlichen Bereich				sonstige Bereiche			
Gemeinden	Bund, Länder, Sonstige		Bund	Länder	Gemeinden	Sonstige				
Mio. EUR										
23	24	25	26	27	28	29	30	31	32	33
			0,4		75,9		162,0		166,5	691
					3,5		80,2		80,2	692
		12,0	13,3		0,5		41,2		160,7	693
			92,0		227,5		155,0		1.616,5	7
					1,2				64,0	71
					1,2				64,0	711
									0,0	719
					226,3		6,8		541,5	72
									0,0	721
							4,0		23,6	722
							2,8		180,5	723
					2,4				34,4	724
					222,5				300,1	725
					1,4				2,8	729
										73
										732
							147,0		893,7	74
							136,0		880,8	741
							10,9		12,9	742
									0,0	75
									0,0	750
			92,0		0,0				104,0	77
			92,0		0,0				104,0	771
							1,2		13,2	79
							1,2		13,2	790
			15,0		364,1	5,9	30,3	465,2	6.424,4	8
							11,0		94,4	81
									0,6	811
							11,0		93,9	812
					350,8				4.138,3	82
					350,8				4.138,3	820
									74,2	83
									74,2	830
									97,5	84
									97,5	840
			15,0					461,5	1.973,8	85
			15,0					461,5	1.973,8	850
					13,2	5,9	19,3		42,5	86
					12,5	5,9	17,4		36,7	861
					0,7		1,9		5,8	862
									0,0	88
									0,0	880
								3,7	3,7	89
								3,7	3,7	890
		93,5	158,8	0,4	1.147,7	27,9	1.284,4	465,3	25.332,5	Gesamt



#### **4.18 Gesamtergebnis über die Einnahmen und Ausgaben nach Einzelplänen und Hauptgruppen**

Epl	Bezeichnung	A) Istergebnis	A) Soll	Gesamtist gegenüber Gesamtsoll	
		B) Verbliebener Rest	B) Vorjahresrest	Mehr	Weniger
		C) Gesamtist (A+B) (EUR)	C) Gesamtsoll (A+B) (EUR)	(EUR)	(EUR)
1	2	3	4	5	6
	I. Einnahmen				
01	Landtag	A) 5.204,83 B) --, C) 5.204,83	A) 4.000,00 B) --, C) 4.000,00	3.008,00	1.803,17
02	Staatskanzlei	A) 3.818.218,49 B) --, C) 3.818.218,49	A) 820.200,00 B) --, C) 820.200,00	2.998.018,49	--,
03	Staatsministerium des Innern	A) 69.610.859,96 B) --, C) 69.610.859,96	A) 27.504.300,00 B) --, C) 27.504.300,00	44.762.143,60	2.655.583,64
04	Staatsministerium der Finanzen	A) 59.632.282,98 B) --, C) 59.632.282,98	A) 41.000.000,00 B) --, C) 41.000.000,00	19.227.260,13	594.977,15
05	Staatsministerium für Kultus	A) 108.926.267,74 B) --, C) 108.926.267,74	A) 128.578.000,00 B) --, C) 128.578.000,00	21.128.834,66	40.780.566,92
06	Staatsministerium der Justiz und für Demokratie, Europa und Gleichstellung	A) 249.395.995,21 B) --, C) 249.395.995,21	A) 296.733.900,00 B) --, C) 296.733.900,00	7.971.113,65	55.309.018,44
07	Staatsministerium für Wirtschaft, Arbeit und Verkehr	A) 1.845.659.859,27 B) 1.235.284.206,74 C) 3.080.944.066,01	A) 1.289.292.300,00 B) 1.371.574.116,32 C) 2.660.866.416,32	495.575.292,36	75.497.642,67
08	Staatsministerium für Soziales und Gesellschaftlichen Zusammenhalt	A) 926.548.227,88 B) --, C) 926.548.227,88	A) 661.297.000,00 B) --, C) 661.297.000,00	274.363.176,68	9.111.948,80
09	Staatsministerium für Energie, Klimaschutz, Umwelt und Landwirtschaft	A) 247.858.926,04 B) 225.331.819,76 C) 473.190.745,80	A) 313.174.400,00 B) 194.942.998,36 C) 508.117.398,36	24.019.748,85	58.946.401,41
10	Staatsministerium für Regionalentwicklung	A) 289.913.789,03 B) 56.157.301,92 C) 346.071.090,95	A) 253.512.700,00 B) 35.914.551,60 C) 289.427.251,60	108.217.109,57	51.573.270,22
11	Rechnungshof	A) 3.547,38 B) --, C) 3.547,38	A) 2.100,00 B) --, C) 2.100,00	1.447,38	--,
12	Staatsministerium für Wissenschaft, Kultur und Tourismus	A) 397.222.570,03 B) --, C) 397.222.570,03	A) 388.810.400,00 B) --, C) 388.810.400,00	33.072.273,53	24.660.103,50
13	Sächsische Datenschutz- und Transparenzbeauftragte	A) 12.734,90 B) --, C) 12.734,90	A) 24.000,00 B) --, C) 24.000,00	1.827,40	13.092,50
14	Staatliche Hochbau- und Liegenschaftsverwaltung	A) 25.552.496,75 B) --, C) 25.552.496,75	A) 34.962.100,00 B) --, C) 34.962.100,00	13.616.355,88	23.025.959,13
15	Allgemeine Finanzverwaltung	A) 21.494.751.956,05 B) --, C) 21.494.751.956,05	A) 21.647.437.200,00 B) --, C) 21.647.437.200,00	1.480.075.577,19	1.632.760.821,14



Epl	Bezeichnung	A) Istergebnis B) Verbliebener Rest C) Gesamtist (A+B) (EUR)	A) Soll B) Vorjahresrest C) Gesamtsoll (A+B) (EUR)	Gesamtist gegenüber Gesamtsoll	
				Mehr (EUR)	Weniger (EUR)
1	2	3	4	5	6
	<b>Summe der Einnahmen</b>	<b>A) 25.718.912.936,54 B) 1.516.773.328,42 C) 27.235.686.264,96</b>	<b>A) 25.083.152.600,00 B) 1.602.431.666,28 C) 26.685.584.266,28</b>	<b>2.525.033.187,37 -550.101.998,68</b>	<b>1.974.931.188,69</b>

Epl	Bezeichnung	A) Istergebnis B) Verbliebener Rest C) Gesamttist (A+B) (EUR)		A) Soll B) Vorjahresrest C) Gesamtsoll (A+B) (EUR)		Gesamtist gegenüber Gesamtsoll	
						Mehr (EUR)	Weniger (EUR)
1	2	3		4		5	6
	<b>II. Ausgaben</b>						
01	Landtag	A) 75.121.745,61 B) 4.607.762,59 C) 79.729.508,20	A) 80.767.000,00 B) 2.361.850,40 C) 83.128.850,40			1.817.407,92	5.216.750,12
02	Staatskanzlei	A) 151.672.065,83 B) 2.704.105,15 C) 154.376.170,98	A) 158.556.320,00 B) 4.108.843,53 C) 162.665.163,53			40.153.031,67	48.442.024,22
03	Staatsministerium des Innern	A) 2.347.134.181,99 B) 82.047.189,23 C) 2.429.181.371,22	A) 2.145.221.422,67 B) 92.658.411,36 C) 2.237.879.834,03			316.981.722,49	125.680.185,30
04	Staatsministerium der Finanzen	A) 659.253.518,49 B) 5.437.799,38 C) 664.691.317,87	A) 676.435.400,00 B) 4.792.038,40 C) 681.227.438,40			40.979.162,14	57.515.282,67
05	Staatsministerium für Kultus	A) 5.077.515.414,42 B) 245.313.342,02 C) 5.322.828.756,44	A) 5.218.983.020,00 B) 171.145.139,40 C) 5.390.128.159,40			259.002.633,66	326.302.036,62
06	Staatsministerium der Justiz und für Demokratie, Europa und Gleichstellung	A) 1.048.918.945,67 B) 57.093.321,45 C) 1.106.012.267,12	A) 1.070.142.757,33 B) 77.326.562,00 C) 1.147.469.319,33			107.181.802,35	148.638.854,56
07	Staatsministerium für Wirtschaft, Arbeit und Verkehr	A) 2.170.627.635,64 B) 1.015.313.329,82 C) 3.185.940.965,46	A) 2.182.177.980,00 B) 913.823.049,15 C) 3.096.001.029,15			318.469.424,00	228.529.487,69
08	Staatsministerium für Soziales und Gesellschaftlichen Zusammenhalt	A) 1.704.772.594,88 B) 293.722.855,04 C) 1.998.495.449,92	A) 1.507.338.300,00 B) 279.098.802,13 C) 1.786.437.102,13			371.298.387,65	159.240.039,86
09	Staatsministerium für Energie, Klimaschutz, Umwelt und Landwirtschaft	A) 773.146.967,26 B) 757.458.124,92 C) 1.530.605.092,18	A) 925.781.734,69 B) 660.357.296,92 C) 1.586.139.031,61			142.485.025,14	198.018.964,57
10	Staatsministerium für Regionalentwicklung	A) 749.232.438,95 B) 366.903.388,88 C) 1.116.135.827,83	A) 715.288.865,31 B) 266.556.109,93 C) 981.844.975,24			264.174.112,58	129.883.259,99
11	Rechnungshof	A) 21.112.296,32 B) 351.938,29 C) 21.464.234,61	A) 24.391.900,00 B) 782.100,23 C) 25.174.000,23			2.727.901,16	6.437.666,78
12	Staatsministerium für Wissenschaft, Kultur und Tourismus	A) 2.471.139.388,26 B) 353.956.431,82 C) 2.825.095.820,08	A) 2.492.764.600,00 B) 325.617.951,42 C) 2.818.382.551,42			105.664.370,47	98.951.101,81
13	Sächsische Datenschutz- und Transparenzbeauftragte	A) 4.333.649,02 B) 291.980,96 C) 4.625.629,98	A) 5.077.200,00 B) --, C) 5.077.200,00			1.431.088,50	1.882.658,52
14	Staatliche Hochbau- und Liegenschaftsverwaltung	A) 830.395.769,57 B) 267.217.354,37 C) 1.097.613.123,94	A) 865.050.000,00 B) 255.292.217,75 C) 1.120.342.217,75			509.662.966,69	532.392.060,50
15	Allgemeine Finanzverwaltung	A) 7.248.079.190,26 B) 238.157.171,84 C) 7.486.236.362,10	A) 7.015.176.100,00 B) 335.856.926,63 C) 7.351.033.026,63			670.014.250,34	534.810.914,87

Epl	Bezeichnung	A) Istergebnis B) Verbliebener Rest C) Gesamtist (A+B) (EUR)	A) Soll B) Vorjahresrest C) Gesamtsoll (A+B) (EUR)	Gesamtist gegenüber Gesamtsoll	
				Mehr (EUR)	Weniger (EUR)
1	2	3	4	5	6
	<b>Summe der Ausgaben</b>	<b>A) 25.332.455.802,17 B) 3.690.576.095,76 C) 29.023.031.897,93</b>	<b>A) 25.083.152.600,00 B) 3.389.777.299,25 C) 28.472.929.899,25</b>	<b>3.152.043.286,76</b>	<b>2.601.941.288,08</b>
				<b>-550.101.998,68</b>	

Epl	Bezeichnung	A) Istergebnis B) Verbliebener Rest C) Gesamtwert (A+B) (EUR)	A) Soll B) Vorjahresrest C) Gesamtwert (A+B) (EUR)	Gesamtwert gegenüber Gesamtwert	
				Mehr (EUR)	Weniger (EUR)
1	2	3	4	5	6
	<b>III. Überschuss (+) / Zuschuss (-)</b>				
01	Landtag	A) -75.116.540,78 B) -4.607.762,59 C) -79.724.303,37	A) -80.763.000,00 B) -2.361.850,40 C) -83.124.850,40	3.400.547,03	-,--
02	Staatskanzlei	A) -147.853.847,34 B) -2.704.105,15 C) -150.557.952,49	A) -157.736.120,00 B) -4.108.843,53 C) -161.844.963,53	11.287.011,04	-,--
03	Staatsministerium des Innern	A) -2.277.523.322,03 B) -82.047.189,23 C) -2.359.570.511,26	A) -2.117.717.122,67 B) -92.658.411,36 C) -2.210.375.534,03	-,--	149.194.977,23
04	Staatsministerium der Finanzen	A) -599.621.235,51 B) -5.437.799,38 C) -605.059.034,89	A) -635.435.400,00 B) -4.792.038,40 C) -640.227.438,40	35.168.403,51	-,--
05	Staatsministerium für Kultus	A) -4.968.589.146,68 B) -245.313.342,02 C) -5.213.902.488,70	A) -5.090.405.020,00 B) -171.145.139,40 C) -5.261.550.159,40	47.647.670,70	-,--
06	Staatsministerium der Justiz und für Demokratie, Europa und Gleichstellung	A) -799.522.950,46 B) -57.093.321,45 C) -856.616.271,91	A) -773.408.857,33 B) -77.326.562,00 C) -850.735.419,33	-,--	5.880.852,58
07	Staatsministerium für Wirtschaft, Arbeit und Verkehr	A) -324.967.776,37 B) 219.970.876,92 C) -104.996.899,45	A) -892.885.680,00 B) 457.751.067,17 C) -435.134.612,83	330.137.713,38	-,--
08	Staatsministerium für Soziales und Gesellschaftlichen Zusammenhalt	A) -778.224.367,00 B) -293.722.855,04 C) -1.071.947.222,04	A) -846.041.300,00 B) -279.098.802,13 C) -1.125.140.102,13	53.192.880,09	-,--
09	Staatsministerium für Energie, Klimaschutz, Umwelt und Landwirtschaft	A) -525.288.041,22 B) -532.126.305,16 C) -1.057.414.346,38	A) -612.607.334,69 B) -465.414.298,56 C) -1.078.021.633,25	20.607.286,87	-,--
10	Staatsministerium für Regionalentwicklung	A) -459.318.649,92 B) -310.746.086,96 C) -770.064.736,88	A) -461.776.165,31 B) -230.641.558,33 C) -692.417.723,64	-,--	77.647.013,24
11	Rechnungshof	A) -21.108.748,94 B) -351.938,29 C) -21.460.687,23	A) -24.389.800,00 B) -782.100,23 C) -25.171.900,23	3.711.213,00	-,--
12	Staatsministerium für Wissenschaft, Kultur und Tourismus	A) -2.073.916.818,23 B) -353.956.431,82 C) -2.427.873.250,05	A) -2.103.954.200,00 B) -325.617.951,42 C) -2.429.572.151,42	1.698.901,37	-,--
13	Sächsische Datenschutz- und Transparenzbeauftragte	A) -4.320.914,12 B) -291.980,96 C) -4.612.895,08	A) -5.053.200,00 B) -,-- C) -5.053.200,00	440.304,92	-,--
14	Staatliche Hochbau- und Liegenschaftsverwaltung	A) -804.843.272,82 B) -267.217.354,37 C) -1.072.060.627,19	A) -830.087.900,00 B) -255.292.217,75 C) -1.085.380.117,75	13.319.490,56	-,--
15	Allgemeine Finanzverwaltung	A) 14.246.672.765,79 B) -238.157.171,84 C) 14.008.515.593,95	A) 14.632.261.100,00 B) -335.856.926,63 C) 14.296.404.173,37	-,--	287.888.579,42

Epl	Bezeichnung	A) Istergebnis B) Verbliebener Rest C) Gesamtist (A+B) (EUR)	A) Soll B) Vorjahresrest C) Gesamtsoll (A+B) (EUR)	Gesamtist gegenüber Gesamtsoll	
				Mehr (EUR)	Weniger (EUR)
1	2	3	4	5	6
	<b>Summe Überschuss / Zuschuss</b>	<b>A) 386.457.134,37 B) -2.173.802.767,34 C) -1.787.345.632,97</b>	<b>A) 15.462.349.000,00 B) -1.787.345.632,97 C) -1.787.345.632,97</b>	<b>520.611.422,47</b>	<b>520.611.422,47</b>
				<b>0,00</b>	<b>0,00</b>

	Bezeichnung	A) Istergebnis B) Verbliebener Rest C) Gesamtist (A+B) (EUR)	A) Soll B) Vorjahresrest C) Gesamtsoll (A+B) (EUR)	Gesamtist gegenüber Gesamtsoll	
				Mehr (EUR)	Weniger (EUR)
1	2	3	4	5	6
	<b>Zusammenfassung</b>				
	<b>I. Einnahmen</b>				
	<b>Summe der Einnahmen</b>	A) 25.718.912.936,54 B) 1.516.773.328,42 C) 27.235.686.264,96	A) 25.083.152.600,00 B) 1.602.431.666,28 C) 26.685.584.266,28	2.525.033.187,37	1.974.931.188,69
				-550.101.998,68	
	<b>II. Ausgaben</b>				
	<b>Summe der Ausgaben</b>	A) 25.332.455.802,17 B) 3.690.576.095,76 C) 29.023.031.897,93	A) 25.083.152.600,00 B) 3.389.777.299,25 C) 28.472.929.899,25	3.152.043.286,76	2.601.941.288,08
				550.101.998,68	
	<b>Die Ausgaben gegen die Einnahmen ergeben einen Bestand von</b>	A) 386.457.134,37 B) -2.173.802.767,34 C) -1.787.345.632,97	A) -,-- B) -1.787.345.632,97 C) -1.787.345.632,97	-,--	-,--

	Bezeichnung	A) Istergebnis B) Verbliebener Rest C) Gesamtwert (A+B) (EUR)	A) Soll B) Vorjahresrest C) Gesamtwert (A+B) (EUR)	Gesamtwert gegenüber Gesamtwert	
				Mehr (EUR)	Weniger (EUR)
1	2	3	4	5	6
	Einnahmen aus Steuern und steuerähnlichen Abgaben	A) 17.015.182.748,65 B) --, C) 17.015.182.748,65	A) 17.061.168.000,00 B) --, C) 17.061.168.000,00	513.582.743,46	559.567.994,81
	Verwaltungseinnahmen, Einnahmen aus Schuldendiensten und dgl.	A) 524.771.258,99 B) --, C) 524.771.258,99	A) 451.481.400,00 B) --, C) 451.481.400,00	149.192.464,60	75.902.605,61
	Einnahmen aus Zuweisungen und Zuschüssen mit Ausnahme für Investitionen	A) 5.358.189.745,15 B) 750.596.108,20 C) 6.108.785.853,35	A) 4.890.442.800,00 B) 666.493.411,45 C) 5.556.936.211,45	832.974.106,83	281.124.464,93
	Schuldenaufnahmen, Zuweisungen u. Zuschüsse f. Invest., bes. Finanzierungseinn.	A) 2.820.769.183,75 B) 766.177.220,22 C) 3.586.946.403,97	A) 2.680.060.400,00 B) 935.938.254,83 C) 3.615.998.654,83	1.029.283.872,48	1.058.336.123,34
	<b>Gesamteinnahmen</b>	<b>A) 25.718.912.936,54 B) 1.516.773.328,42 C) 27.235.686.264,96</b>	<b>A) 25.083.152.600,00 B) 1.602.431.666,28 C) 26.685.584.266,28</b>	<b>2.525.033.187,37 550.101.998,68</b>	<b>1.974.931.188,69</b>
	Personalausgaben	A) 5.978.400.585,04 B) 75.554.837,29 C) 6.053.955.422,33	A) 5.792.834.800,00 B) 50.416.971,37 C) 5.843.251.771,37	709.064.686,92	498.361.035,96
	Sächliche Verwaltungsausgaben (Ogr 51 - 54)	A) 1.368.674.903,52 B) 110.144.015,23 C) 1.478.818.918,75	A) 1.298.137.400,00 B) 124.285.671,33 C) 1.422.423.071,33	572.831.533,23	516.435.685,81
	Ausgaben für den Schuldendienst (Ogr 56 - 59)	A) 74.195.887,13 B) --, C) 74.195.887,13	A) 103.360.400,00 B) --, C) 103.360.400,00	4.474.191,87	33.638.704,74
	Zuweisungen und Zuschüsse mit Ausnahme für Investitionen	A) 13.966.205.591,11 B) 989.341.207,67 C) 14.955.546.798,78	A) 13.503.889.300,00 B) 1.008.487.366,00 C) 14.512.376.666,00	1.062.127.632,80	618.957.500,02
	Baumaßnahmen	A) 538.793.018,08 B) 339.790.269,96 C) 878.583.288,04	A) 640.887.800,00 B) 365.654.153,97 C) 1.006.541.953,97	150.474.532,67	278.433.198,60
	Sonstige Ausgaben für Investitionen und Investitionsfördermaßnahmen	A) 2.940.840.702,61 B) 2.175.745.765,61 C) 5.116.586.468,22	A) 3.510.509.300,00 B) 1.840.899.432,02 C) 5.351.408.732,02	411.284.446,05	646.106.709,85
	davon: Sachinvestitionen (Ogr 81 - 82)	A) 211.658.643,28 B) 78.760.766,86 C) 290.419.410,14	A) 223.317.700,00 B) 90.386.142,52 C) 313.703.842,52	43.896.707,50	67.181.139,88
	davon: Investitionsfördermaßnahmen (Ogr 83 - 89)	A) 2.729.182.059,33 B) 2.096.984.998,75 C) 4.826.167.058,08	A) 3.287.191.600,00 B) 1.750.513.289,50 C) 5.037.704.889,50	367.387.738,55	578.925.569,97
	Besondere Finanzierungsausgaben	A) 465.345.114,68 B) --, C) 465.345.114,68	A) 233.533.600,00 B) 33.704,56 C) 233.567.304,56	241.786.263,22	10.008.453,10
	<b>Gesamtausgaben</b>	<b>A) 25.332.455.802,17 B) 3.690.576.095,76 C) 29.023.031.897,93</b>	<b>A) 25.083.152.600,00 B) 3.389.777.299,25 C) 28.472.929.899,25</b>	<b>3.152.043.286,76 550.101.998,68</b>	<b>2.601.941.288,08</b>
	<b>- Zuschuss / + Überschuss</b>	<b>A) 386.457.134,37 B) -2.173.802.767,34 C) -1.787.345.632,97</b>	<b>A) --, B) -1.787.345.632,97 C) -1.787.345.632,97</b>	<b>-627.010.099,39 --</b>	<b>-627.010.099,39 --</b>





#### **4.19 Nachweis der Ausgaben an den kommunalen Bereich**

**Nachweisung**  
**der Ausgaben an den kommunalen Bereich pro Haushaltsstelle**

Epl. Kapitel Titel FKZ	Zweckbestimmung	A) Istergebnis B) Verblieb. Rest C) Gesamttist (A+B) (EUR)		A) Soll B) Vorjahresrest C) Gesamtsoll (A+B)		Gesamtist gegen- über Gesamtsoll	
						A) Mehr B) Weniger	
1	2	3		4		5	
	<b>I. Aufgliederung ohne Kap. 1530 (Kommunaler Finanzausgleich)</b>						
<b>02</b>	<b>Staatskanzlei</b>						
<b>02 03</b>	<b>Allgemeine Bewilligungen</b>						
	<b>52 Tag der Sachsen</b>						
633 52 187	Zuweisungen an durchführende Kommune	A) 200.000,00 B) 0,00 C) 200.000,00		A) 200.000,00 B) 0,00 C) 200.000,00		A) 0,00 B) 0,00	
	<b>62 Demografie</b>						
633 62 011	Zuweisungen an Gemeinden und Gemeindeverbände	A) 147.233,41 B) 0,00 C) 147.233,41		A) 120.000,00 B) 0,00 C) 120.000,00		A) 27.233,41 B) 0,00	
637 62 011	Sonstige Zuweisungen an Zweckverbände	A) 0,00 B) 0,00 C) 0,00		A) 20.000,00 B) 0,00 C) 20.000,00		A) 0,00 B) 20.000,00	
883 62 011	Zuweisungen für Investitionen an Gemeinden und Gemeindeverbände	A) 5.400,00 B) 0,00 C) 5.400,00		A) 15.000,00 B) 0,00 C) 15.000,00		A) 0,00 B) 9.600,00	
	<b>66 Internationale, interregionale und grenzübergreifende Beziehungen</b>						
633 66 029	Zuweisungen an Gemeinden und Gemeindeverbände	A) 138.344,92 B) 0,00 C) 138.344,92		A) 100.000,00 B) 0,00 C) 100.000,00		A) 38.344,92 B) 0,00	
	<b>67 Erinnerungskultur</b>						
633 67 011	Zuweisungen an Gemeinden und Gemeindeverbände	A) 0,00 B) 0,00 C) 0,00		A) 100.000,00 B) 0,00 C) 100.000,00		A) 0,00 B) 100.000,00	
	<b>70 Ausgaben und Zuschüsse für Projekte und Veranstaltungen im Freistaat Sachsen mit überregionaler Bedeutung</b>						
633 70 011	Sonstige Zuweisungen an Gemeinden und Gemeindeverbände	A) 1.016.415,42 B) 0,00 C) 1.016.415,42		A) 400.000,00 B) 0,00 C) 400.000,00		A) 616.415,42 B) 0,00	
<b>02 05</b>	<b>IT- und E-Government in der Staatsverwaltung</b>						
	<b>96 Zentrale Aufgaben für das Sächsische Verwaltungsnetz (SVN), die Informationstechnologie sowie ressortübergreifende Verfahren und Projekte zu IT und E-Government</b>						

Epl. Kapitel Titel FKZ	Zweckbestimmung	A) Istergebnis B) Verblieb. Rest C) Gesamtist (A+B) (EUR)	A) Soll B) Vorjahresrest C) Gesamtsoll (A+B)	Gesamtist gegen- über Gesamtsoll	
				A) Mehr B) Weniger	
1	2	3	4	5	
633 96	Ausgaben des Freistaates	A) 3.828.831,78	A) 3.811.000,00	A)	0,00
012	Sachsen zur Unterstützung der Kommunen bei der Umsetzung des Onlinezugangsgesetzes und der Anschubfinanzierung des Projektes "Digital-Lotsen Sachsen"	B) 0,00 C) 3.828.831,78	B) 359.062,01 C) 4.170.062,01	B)	341.230,23
	<b>Zwischensumme Einzelplan 02</b>	<b>A) 5.336.225,53 B) 0,00 C) 5.336.225,53</b>	<b>A) 4.766.000,00 B) 359.062,01 C) 5.125.062,01</b>	<b>A) 681.993,75 B) 470.830,23</b>	
<b>03</b>	<b>Staatsministerium des Innern</b>				
<b>03 02</b>	<b>Sammelansätze für den Gesamtbereich des Epl. 03</b>				
633 01	Kosten der Wahl des Bundestages	A) 0,00 B) 0,00 C) 0,00	A) 0,00 B) 0,00 C) 0,00	A) B)	0,00 0,00
011					
633 02	Kosten der Wahl des Landtages	A) 2.133.784,68 B) 2.816.215,32 C) 4.950.000,00	A) 4.950.000,00 B) 0,00 C) 4.950.000,00	A) B)	0,00 0,00
011					
633 03	Kosten der Wahl des Europäischen Parlaments	A) 4.375.156,97 B) 0,00 C) 4.375.156,97	A) 3.500.000,00 B) 0,00 C) 3.500.000,00	A) B)	875.156,97 0,00
011					
<b>03 03</b>	<b>Allgemeine Bewilligungen</b>				
633 01	Zuweisungen an Kommunen des sorbischen Siedlungsgebietes für Mehraufwendungen im Zusammenhang mit der Umsetzung der Zweisprachigkeit	A) 365.102,21 B) 0,00 C) 365.102,21	A) 356.400,00 B) 0,00 C) 356.400,00	A) B)	8.702,21 0,00
187					
	<b>51 Programme gegen Extremismus</b>				
633 51	Zuwendungen für Maßnahmen in den Themenfeldern Demokratieförderung und Extremismusprävention	A) 832.103,31 B) 0,00 C) 832.103,31	A) 950.000,00 B) 52.000,00 C) 1.002.000,00	A) B)	0,00 169.896,69
011					
<b>03 04</b>	<b>Landesdirektion Sachsen</b>				
	<b>52 Aufenthalt, Unterbringung und Rückführung von Asylbewerbern</b>				
633 52	Leistungen während des Aufenthalts in den Landkreisen und kreisfreien Städten	A) 402.713.658,30 B) 0,00 C) 402.713.658,30	A) 256.500.000,00 B) 0,00 C) 256.500.000,00	A) B)	146.213.658,30 0,00
011					
<b>03 07</b>	<b>Statistisches Landesamt</b>				
	<b>54 Zensus 2022</b>				
613 54	Zuweisungen an Kommunen für übertragene Aufgaben	A) 0,00 B) 0,00 C) 0,00	A) 0,00 B) 0,00 C) 0,00	A) B)	0,00 0,00
014					

Epl. Kapitel Titel  FKZ	Zweckbestimmung	A) Istergebnis B) Verblieb. Rest C) Gesamtwert (A+B) (EUR)		A) Soll B) Vorjahresrest C) Gesamtsoll (A+B)		Gesamtwert gegen- über Gesamtsoll A) Mehr B) Weniger	
1	2	3		4		5	
<b>03 10</b>	<b>Staatsarchiv</b>						
633 01 162	Erstattungen von Personalausgaben an Gemeinden	A) 74.555,78 B) 0,00 C) 74.555,78		A) 76.000,00 B) 0,00 C) 76.000,00		A) 0,00 B) 1.444,22	
633 02 162	Zuweisungen an Gemeinden zur Erhaltung schriftlichen Kulturguts	A) 122.772,78 B) 0,00 C) 122.772,78		A) 150.000,00 B) 0,00 C) 150.000,00		A) 0,00 B) 27.227,22	
<b>03 18</b>	<b>Katastrophenschutz, zivile Verteidigung, Rettungswesen</b>						
883 01 apl. AR. 045	Zuweisungen an die Landkreise, kreisfreien Städte und Gemeinden zur Anschaffung von Sirenen - aus Bundesmitteln - (Sirenenförderprogramm 1.0)	A) 426.941,80 B) 325.251,50 C) 752.193,30		A) 0,00 B) 752.193,30 C) 752.193,30		A) 0,00 B) 0,00	
883 02 apl. 045	Zuweisungen an die Landkreise, kreisfreien Städte und Gemeinden zur Anschaffung von Sirenen - Sirenenförderprogramm 2.0	A) 141.959,87 B) 0,00 C) 141.959,87		A) 0,00 B) 0,00 C) 0,00		A) 141.959,87 B) 0,00	
	<b>60 Katastrophenschutz</b>						
633 60 045	Förderung von Ehrenamt und Weiterbildung im Katastrophenschutz	A) 0,00 B) 0,00 C) 0,00		A) 0,00 B) 0,00 C) 0,00		A) 0,00 B) 0,00	
883 60 045	Zuweisungen an die Landkreise, Kreisfreien Städte und Gemeinden zur Anschaffung von Sirenen	A) 1.382.760,45 B) 1.797.239,55 C) 3.180.000,00		A) 1.590.000,00 B) 1.590.000,00 C) 3.180.000,00		A) 0,00 B) 0,00	
	<b>61 Katastrophenschutz, zivile Verteidigung</b>						
633 61 045	Zuschüsse an Landkreise und Kreisfreie Städte für Ausgaben der Katastrophenbekämpfung und für länderübergreifende Hilfeleistungen im Freistaat Sachsen	A) 0,00 B) 0,00 C) 0,00		A) 0,00 B) 0,00 C) 0,00		A) 0,00 B) 0,00	
883 61 045	Zuweisungen für Investitionen an die Landkreise, Kreisfreien Städte und Rettungszweckverbände	A) 0,00 B) 627.907,25 C) 627.907,25		A) 0,00 B) 627.907,25 C) 627.907,25		A) 0,00 B) 0,00	
<b>03 19</b>	<b>Landesfeuerwehr- und Katastrophenschutzschule, Brandschutz</b>						
633 01 044	Zuwendungen an Gemeinden zur Förderung der Jugendfeuerwehren	A) 324.720,00 B) 0,00 C) 324.720,00		A) 326.000,00 B) 0,00 C) 326.000,00		A) 0,00 B) 1.280,00	
633 02 044	Zuweisungen an Kommunen für Modellprojekte im Brandschutz	A) 0,00 B) 0,00 C) 0,00		A) 0,00 B) 0,00 C) 0,00		A) 0,00 B) 0,00	

Epl. Kapitel Titel  FKZ	Zweckbestimmung	A) Istergebnis B) Verblieb. Rest C) Gesamtist (A+B) (EUR)	A) Soll B) Vorjahresrest C) Gesamtsoll (A+B)	Gesamtist gegen- über Gesamtsoll	
				A) Mehr B) Weniger	
1	2	3	4	5	
633 03	Zuwendungen an Gemeinden zur	A) 2.224.240,00	A) 2.300.000,00	A)	0,00
044	Förderung der Freiwilligen	B) 0,00	B) 0,00	B)	75.760,00
	Feuerwehren	C) 2.224.240,00	C) 2.300.000,00		
633 04	Zuwendungen an Gemeinden zur	A) 495.000,00	A) 650.000,00	A)	0,00
044	Förderung des Erwerbs des	B) 0,00	B) 0,00	B)	155.000,00
	Führerscheins C oder CE durch	C) 495.000,00	C) 650.000,00		
	Angehörige ihrer Freiwilligen				
	Feuerwehren				
633 05	Hilfen für Einsatzkosten der	A) 0,00	A) 0,00	A)	0,00
044	Feuerwehr	B) 0,00	B) 0,00	B)	0,00
		C) 0,00	C) 0,00		
633 07	Zuweisungen an die Landkreise	A) 144.280,00	A) 0,00	A)	144.280,00
apl. 044	gemäß § 49a Abs. 5 SächsBRKG	B) 0,00	B) 0,00	B)	0,00
		C) 144.280,00	C) 0,00		
883 09	Zuweisungen für Investitionen an	A) 17.396.682,22	A) 15.000.000,00	A)	769.964,42
044	die Kommunen für Brandschutz	B) 21.164.963,25	B) 22.791.681,05	B)	0,00
		C) 38.561.645,47	C) 37.791.681,05		
883 10	Zuweisungen für Investitionen an	A) 57.520,00	A) 1.255.000,00	A)	0,00
044	Landkreise und Kreisfreie Städte	B) 122.480,00	B) 0,00	B)	1.075.000,00
	zur Errichtung von Leitstellen	C) 180.000,00	C) 1.255.000,00		
<b>03 20</b>	<b>Polizeiverwaltungsamt</b>				
	<b>82 Prävention</b>				
633 82	Zuweisungen an Kommunen für	A) 852.648,49	A) 1.100.000,00	A)	0,00
042	Präventionsvorhaben	B) 0,00	B) 664.889,23	B)	912.240,74
		C) 852.648,49	C) 1.764.889,23		
<b>03 22</b>	<b>Sportförderung</b>				
883 03	Zuschüsse zur Förderung von	A) 0,00	A) 0,00	A)	0,00
322	Planungsleistungen für die	B) 0,00	B) 0,00	B)	0,00
	Multifunktionshalle	C) 0,00	C) 0,00		
	Mitteldeutschland in Leipzig				
883 06	Zuschüsse für Investitionen an	A) 0,00	A) 0,00	A)	0,00
322	Gemeinden und	B) 0,00	B) 0,00	B)	0,00
	Gemeindeverbände für das	C) 0,00	C) 0,00		
	Sonderprogramm Sportstätten des				
	Spitzensports				
883 07	Zuschüsse für Investitionen an	A) 715.423,00	A) 2.000.000,00	A)	0,00
322	Gemeinden und	B) 2.857.979,28	B) 1.768.530,00	B)	195.127,72
	Gemeindeverbände für das	C) 3.573.402,28	C) 3.768.530,00		
	Sonderprogramm Sportstätten des				
	organisierten Wintersports				
883 08	Zuschüsse für	A) 0,00	A) 0,00	A)	0,00
322	Infrastrukturmaßnahmen Leipzig	B) 0,00	B) 0,00	B)	0,00
	Nordwest - Umfeldmaßnahme	C) 0,00	C) 0,00		
	Schwimmhalle Schkeuditz				

Epl. Kapitel Titel  FKZ	Zweckbestimmung	A) Istergebnis B) Verblieb. Rest C) Gesamtist (A+B) (EUR)	A) Soll B) Vorjahresrest C) Gesamtsoll (A+B)	Gesamtist gegen- über Gesamtsoll	
				A) Mehr B) Weniger	
1	2	3	4	5	
883 71 322	<b>71 Sportförderung außerhalb der Sonderprogramme und der Förderung über den LSB Sachsen</b>				
	Zuweisungen für Investitionen an Gemeinden und Gemeindeverbände	A) 1.491.390,85 B) 7.137.904,91 C) 8.629.295,76	A) 5.000.000,00 B) 8.703.870,38 C) 13.703.870,38	A) 0,00 B) 5.074.574,62	
	<b>72 Förderung von Sportstätten des Hochleistungssports sowie des Instituts für Angewandte Trainingswissenschaften</b>				
883 72 322	Zuweisungen für Investitionen an Gemeinden und Gemeindeverbände	A) 3.126.387,86 B) 489.109,81 C) 3.615.497,67	A) 3.500.000,00 B) 2.794.345,95 C) 6.294.345,95	A) 0,00 B) 2.678.848,28	
	<b>80 Zuschüsse zur Vorbereitung und Durchführung von internationalen und nationalen Meisterschaften sowie für Großsportveranstaltungen</b>				
	Sonstige Zuweisungen an Gemeinden und Gemeindeverbände	A) 0,00 B) 0,00 C) 0,00	A) 0,00 B) 0,00 C) 0,00	A) 0,00 B) 0,00	
883 80 322	Zuweisungen für Investitionen an Gemeinden und Gemeindeverbände	A) 0,00 B) 0,00 C) 0,00	A) 0,00 B) 0,00 C) 0,00	A) 0,00 B) 0,00	
	<b>Zwischensumme Einzelplan 03</b>	A) 439.397.088,57 B) 37.339.050,87 C) 476.736.139,44	A) 299.203.400,00 B) 39.745.417,16 C) 338.948.817,16	A) 148.153.721,77 B) 10.366.399,49	
<b>05</b>	<b>Staatsministerium für Kultus</b>				
<b>05 03</b>	<b>Allgemeine Bewilligungen</b>				
633 51 253	<b>51 Förderung aus Mitteln des Europäischen Sozialfonds - Förderzeitraum 2014-2020</b>				
	Sonstige Zuweisungen an Gemeinden und Gemeindeverbände	A) 0,00 B) 0,00 C) 0,00	A) 0,00 B) 0,00 C) 0,00	A) 0,00 B) 0,00	
	<b>52 Förderung aus Mitteln des Europäischen Sozialfonds Plus - Förderzeitraum 2021-2027</b>				
633 52 253	Sonstige Zuweisungen an Gemeinden und Gemeindeverbände	A) 4.466.551,34 B) 20.727.528,66 C) 25.194.080,00	A) 17.807.400,00 B) 7.386.680,00 C) 25.194.080,00	A) 0,00 B) 0,00	
	<b>53 Förderung der Schulinfrastruktur aus Mitteln des Europäischen Fonds für regionale Entwicklung - Förderzeitraum 2014-2020</b>				

Epl. Kapitel Titel  FKZ	Zweckbestimmung	A) Istergebnis B) Verblieb. Rest C) Gesamtist (A+B) (EUR)	A) Soll B) Vorjahresrest C) Gesamtsoll (A+B)	Gesamtist gegen- über Gesamtsoll	
				A) Mehr B) Weniger	
1	2	3	4	5	
883 53	Zuweisungen für Investitionen an	A) 0,00	A) 0,00	A) 0,00	
129	Gemeinden und	B) 0,00	B) 0,00	B) 0,00	
	Gemeindeverbände	C) 0,00	C) 0,00		
	<b>54 Modernisierung Berufsbildender Schulen aus Mitteln des Just Transition Fund (JTF) im Förderzeitraum 2021-2027</b>				
633 54	Sonstige Zuweisungen an	A) 0,00	A) 0,00	A) 214.200,00	
129	Gemeinden und	B) 428.400,00	B) 214.200,00	B) 0,00	
	Gemeindeverbände	C) 428.400,00	C) 214.200,00		
883 54	Zuweisungen für Investitionen an	A) 0,00	A) 0,00	A) 7.838.400,00	
129	Gemeinden und	B) 24.814.500,00	B) 16.976.100,00	B) 0,00	
	Gemeindeverbände	C) 24.814.500,00	C) 16.976.100,00		
	<b>66 Demokratieerziehung - politische Bildung</b>				
633 66	Sonstige Zuweisungen an	A) 0,00	A) 0,00	A) 0,00	
129	Gemeinden und	B) 0,00	B) 0,00	B) 0,00	
	Gemeindeverbände	C) 0,00	C) 0,00		
	<b>74 Heimatpflege und Laienmusik</b>				
633 74	Sonstige Zuweisungen an	A) 16.828,08	A) 5.000,00	A) 11.828,08	
187	Gemeinden und	B) 0,00	B) 0,00	B) 0,00	
	Gemeindeverbände	C) 16.828,08	C) 5.000,00		
	<b>75 Bildungspolitische Angelegenheiten des sorbischen Volkes</b>				
633 75	Sonstige Zuweisungen an	A) 25.000,00	A) 25.000,00	A) 0,00	
187	Gemeinden und	B) 0,00	B) 0,00	B) 0,00	
	Gemeindeverbände	C) 25.000,00	C) 25.000,00		
	<b>80 Beschleunigung, Vereinfachung und Professionalisierung von Berufsanerkennungsverfahren</b>				
633 80	Zuweisungen an Gemeinden und	A) 0,00	A) 0,00	A) 0,00	
129	Gemeindeverbände	B) 0,00	B) 0,00	B) 0,00	
		C) 0,00	C) 0,00		
	<b>81 Förderung von Einrichtungen der Weiterbildung</b>				
633 81	Zuweisungen an kommunale	A) 4.408.082,05	A) 4.540.000,00	A) 0,00	
153	Träger für die Grundförderung und	B) 0,00	B) 0,00	B) 131.917,95	
	sonstige Förderung von	C) 4.408.082,05	C) 4.540.000,00		
	Weiterbildungseinrichtungen				
883 81	Zuweisungen für Investitionen an	A) 108.561,37	A) 200.000,00	A) 0,00	
153	kommunale Träger von	B) 0,00	B) 0,00	B) 91.438,63	
	Weiterbildungseinrichtungen	C) 108.561,37	C) 200.000,00		
<b>05 04</b>	<b>DigitalPakt</b>				

Epl. Kapitel Titel  FKZ	Zweckbestimmung	A) Istergebnis B) Verblieb. Rest C) Gesamtist (A+B) (EUR)		A) Soll B) Vorjahresrest C) Gesamtsoll (A+B)		Gesamtist gegen- über Gesamtsoll	
						A) Mehr B) Weniger	
1	2	3		4		5	
633 36 129	Zuweisungen an Gemeinden und Gemeindeverbände im Rahmen der Zusatzvereinbarungen zum DigitalPakt (Bundesmittel)	A) B) C)	1.949.893,54 0,00 1.949.893,54	A) B) C)	0,00 0,00 0,00	A) B)	1.949.893,54 0,00
633 37 129	Zuweisungen an Gemeinden und Gemeindeverbände im Rahmen der Zusatzvereinbarungen zum DigitalPakt (Landesmittel)	A) B) C)	1.191.010,46 1.592.048,22 2.783.058,68	A) B) C)	3.500.000,00 0,00 3.500.000,00	A) B)	0,00 716.941,32
883 06 129	Zuweisung für Investitionen an Gemeinden und Gemeindeverbände nach § 3 Abs. 1 der Verwaltungsvereinbarung DigitalPakt Schule 2019-2024 (Bundesmittel)	A) B) C)	47.883.584,45 0,00 47.883.584,45	A) B) C)	61.004.500,00 0,00 61.004.500,00	A) B)	0,00 13.120.915,55
883 07 129	Zuweisung für Investitionen an Gemeinden und Gemeindeverbände nach § 3 Abs. 1 der Verwaltungsvereinbarung DigitalPakt Schule 2019-2024 (Landesmittel)	A) B) C)	4.615.441,13 0,00 4.615.441,13	A) B) C)	1.352.500,00 1.551.800,00 2.904.300,00	A) B)	1.711.141,13 0,00
883 16 129	Zuweisung für Investitionen an Gemeinden und Gemeindeverbände nach § 3 Abs. 2 und 3 der Verwaltungsvereinbarung DigitalPakt Schule 2019-2024 (Bundesmittel)	A) B) C)	425.250,00 0,00 425.250,00	A) B) C)	0,00 0,00 0,00	A) B)	425.250,00 0,00
883 17 129	Zuweisung für Investitionen an Gemeinden und Gemeindeverbände nach § 3 Abs. 2 und 3 der Verwaltungsvereinbarung DigitalPakt Schule 2019-2024 (Landesmittel)	A) B) C)	603.460,86 494.275,31 1.097.736,17	A) B) C)	447.200,00 300.078,69 747.278,69	A) B)	350.457,48 0,00
883 36 129	Zuweisungen für Investitionen an Gemeinden und Gemeindeverbände im Rahmen der Zusatzvereinbarungen zum DigitalPakt (Bundesmittel)	A) B) C)	0,00 0,00 0,00	A) B) C)	0,00 0,00 0,00	A) B)	0,00 0,00
883 37 129	Zuweisungen für Investitionen an Gemeinden und Gemeindeverbände im Rahmen der Zusatzvereinbarungen zum DigitalPakt (Landesmittel)	A) B) C)	0,00 0,00 0,00	A) B) C)	0,00 0,00 0,00	A) B)	0,00 0,00
05 08	Medienbildung und Digitalisierung						
	87 Initiative Digitale Schule						
	Sachsen						



Epl. Kapitel Titel FKZ	Zweckbestimmung	A) Istergebnis B) Verblieb. Rest C) Gesamtist (A+B) (EUR)	A) Soll B) Vorjahresrest C) Gesamtsoll (A+B)	Gesamtist gegen- über Gesamtsoll	
				A) Mehr B) Weniger	
1	2	3	4	5	
633 87	Zuweisungen an Gemeinden und Gemeindeverbände	A) 280.688,02	A) 1.650.000,00	A)	0,00
129		B) 2.409.450,00	B) 2.800.000,00	B)	1.759.861,98
		C) 2.690.138,02	C) 4.450.000,00		
883 87	Zuweisungen für Investitionen an Gemeinden und Gemeindeverbände	A) 0,00	A) 0,00	A)	0,00
129		B) 0,00	B) 0,00	B)	0,00
		C) 0,00	C) 0,00		
	<b>88 Medienbildung und Digitalisierung in der Schule</b>				
633 88	Sonstige Zuweisungen an Gemeinden und Gemeindeverbände	A) 0,00	A) 0,00	A)	0,00
129		B) 0,00	B) 0,00	B)	0,00
		C) 0,00	C) 0,00		
883 88	Zuweisungen für Investitionen an Gemeinden und Gemeindeverbände	A) 0,00	A) 0,00	A)	0,00
129		B) 0,00	B) 0,00	B)	0,00
		C) 0,00	C) 0,00		
	<b>89 Landesstrategie Medienbildung</b>				
633 89	Sonstige Zuweisungen an Gemeinden und Gemeindeverbände	A) 0,00	A) 100.000,00	A)	0,00
129		B) 0,00	B) 0,00	B)	100.000,00
		C) 0,00	C) 100.000,00		
	<b>97 Weiterentwicklung der Schulträgeraufgaben im Rahmen der Digitalisierung des Schulwesens</b>				
633 97	Zuweisungen an Gemeinden und Gemeindeverbände	A) 0,00	A) 600.000,00	A)	0,00
129		B) 0,00	B) 0,00	B)	600.000,00
		C) 0,00	C) 600.000,00		
883 97	Zuweisungen für Investitionen an Gemeinden und Gemeindeverbände	A) 363.329,34	A) 0,00	A)	0,00
129		B) 621.311,90	B) 2.849.965,17	B)	1.865.323,93
		C) 984.641,24	C) 2.849.965,17		
<b>05 15</b>	<b>Förderung der Bildungsinfrastruktur</b>				
	<b>82 Förderung von Bau und Ausstattung von Kindertageseinrichtungen, Kindertagespflegestellen und Einrichtungen nach SächsFöSchulBetrVO - kreisfreie Städte - Abfinanzierung Förderzeitraum bis 2022</b>				
883 82	Zuweisungen für Investitionen an Gemeinden und Gemeindeverbände	A) 9.263.383,00	A) 856.000,00	A)	56.325,89
270		B) 0,00	B) 8.351.057,11	B)	0,00
		C) 9.263.383,00	C) 9.207.057,11		

Epl. Kapitel Titel  FKZ	Zweckbestimmung	A) Istergebnis B) Verblieb. Rest C) Gesamtist (A+B) (EUR)	A) Soll B) Vorjahresrest C) Gesamtsoll (A+B)	Gesamtist gegen- über Gesamtsoll	
				A) Mehr B) Weniger	
1	2	3	4	5	
883 83 270	<b>83 Förderung von Bau und Ausstattung von Kindertageseinrichtungen, Kindertagespflegestellen und Einrichtungen nach SächsFöSchulBetrVO - kreisangehöriger Raum - Abfinanzierung Förderzeitraum bis 2022</b>  Zuweisungen für Investitionen an Gemeinden und Gemeindeverbände	A) 6.408.314,46	A) 2.500.000,00	A)	291.314,46
		B) 1.200.000,00	B) 4.817.000,00	B)	0,00
		C) 7.608.314,46	C) 7.317.000,00		
883 84 270	<b>84 Förderung von Bau und Ausstattung von Kindertageseinrichtungen, Kindertagespflegestellen und Einrichtungen nach SächsFöSchulBetrVO - kreisangehöriger Raum - Förderzeitraum 2023/2024</b>  Zuweisungen für Investitionen an Gemeinden und Gemeindeverbände	A) 3.872.242,17	A) 10.500.000,00	A)	0,00
		B) 9.890.000,00	B) 5.367.000,00	B)	2.104.757,83
		C) 13.762.242,17	C) 15.867.000,00		
883 85 270	<b>85 Förderung von Bau und Ausstattung von Kindertageseinrichtungen, Kindertagespflegestellen und Einrichtungen nach SächsFöSchulBetrVO - kreisfreie Städte - Förderzeitraum 2023/2024</b>  Zuweisungen für Investitionen an Gemeinden und Gemeindeverbände	A) 2.312.262,20	A) 5.000.000,00	A)	0,00
		B) 3.973.000,00	B) 3.550.000,00	B)	2.264.737,80
		C) 6.285.262,20	C) 8.550.000,00		
883 86 129	<b>86 Bundesprogramm "Ausbau ganztägiger Bildungs- und Betreuungsangebote für Kinder im Grundschulalter"</b>  Zuweisungen für Investitionen an Gemeinden und Gemeindeverbände	A) 3.500.000,00	A) 21.650.000,00	A)	0,00
		B) 0,00	B) 0,00	B)	18.150.000,00
		C) 3.500.000,00	C) 21.650.000,00		
883 90 129	<b>90 Modernisierung Berufsbildender Schulen</b>  Zuweisungen für Investitionen an Gemeinden und Gemeindeverbände	A) 0,00	A) 19.800.000,00	A)	0,00
		B) 4.000.000,00	B) 0,00	B)	15.800.000,00
		C) 4.000.000,00	C) 19.800.000,00		

Epl. Kapitel Titel FKZ	Zweckbestimmung	A) Istergebnis B) Verblieb. Rest C) Gesamtist (A+B) (EUR)	A) Soll B) Vorjahresrest C) Gesamtsoll (A+B)	Gesamtist gegen- über Gesamtsoll	
				A) Mehr B) Weniger	
1	2	3	4	5	
	<b>91 Förderung der schulischen Infrastruktur - kreisangehöriger Raum - Abfinanzierung Förderzeitraum bis 2022</b>				
883 91	Zuweisungen für Investitionen an	A) 14.975.597,25	A) 34.162.200,00	A)	122.265,79
129	Gemeinden und	B) 28.128.563,00	B) 8.819.694,46	B)	0,00
	Gemeindeverbände	C) 43.104.160,25	C) 42.981.894,46		
	<b>92 Förderung der schulischen Infrastruktur - kreisfreie Städte - Abfinanzierung Förderzeitraum bis 2022</b>				
883 92	Zuweisungen für Investitionen an	A) 39.393.510,98	A) 44.070.600,00	A)	0,00
129	Gemeinden und	B) 30.172.198,44	B) 27.854.504,31	B)	2.359.394,89
	Gemeindeverbände	C) 69.565.709,42	C) 71.925.104,31		
	<b>94 Förderung der schulischen Infrastruktur - kreisangehöriger Raum - Förderzeitraum 2023/2024</b>				
883 94	Zuweisungen für Investitionen an	A) 18.907.861,91	A) 16.100.000,00	A)	0,00
129	Gemeinden und	B) 0,00	B) 3.344.738,09	B)	536.876,18
	Gemeindeverbände	C) 18.907.861,91	C) 19.444.738,09		
	<b>95 Förderung der schulischen Infrastruktur - kreisfreie Städte - Förderzeitraum 2023/2024</b>				
883 95	Zuweisungen für Investitionen an	A) 14.362.418,20	A) 19.000.000,00	A)	0,00
129	Gemeinden und	B) 1.600.560,00	B) 0,00	B)	3.037.021,80
	Gemeindeverbände	C) 15.962.978,20	C) 19.000.000,00		
<b>05 20</b>	<b>Förderung der Kindertageseinrichtungen und Kindertagespflege</b>				
	<b>81 Leistungen auf Grundlage des SächsKitaG und der SächsFöSchulBetrVO</b>				
633 81	Zuweisungen an Gemeinden und	A) 920.206.995,00	A) 915.023.300,00	A)	5.183.695,00
270	Gemeindeverbände für	B) 0,00	B) 0,00	B)	0,00
	Kindertageseinrichtungen und Kindertagespflege	C) 920.206.995,00	C) 915.023.300,00		
	<b>82 Zuschüsse zur Qualitätsentwicklung in Kindertageseinrichtungen und in Kindertagespflege</b>				
633 82	Zuschüsse insbesondere für	A) 0,00	A) 225.000,00	A)	0,00
270	Kindertageseinrichtungen mit besonderen Bedarfen	B) 0,00	B) 0,00	B)	225.000,00
		C) 0,00	C) 225.000,00		
	<b>84 Bundesprogramm "Kinderbetreuungsfinanzierung "</b>				

Epl. Kapitel Titel  FKZ	Zweckbestimmung	A) Istergebnis B) Verblieb. Rest C) Gesamtist (A+B) (EUR)	A) Soll B) Vorjahresrest C) Gesamtsoll (A+B)	Gesamtist gegen- über Gesamtsoll
				A) Mehr B) Weniger
1	2	3	4	5
883 84 270	Zuschüsse für Investitionen an Gemeinden und Gemeindeverbände	A) 0,00 B) 0,00 C) 0,00	A) 0,00 B) 0,00 C) 0,00	A) 0,00 B) 0,00
	<b>85 Weiterentwicklung der Qualität und Verbesserung der Teilhabe in der Kindertagesbetreuung</b>			
633 85 270	Zuweisungen an Gemeinden und Gemeindeverbände zur Weiterentwicklung der Qualität und zur Verbesserung der Teilhabe in der Kinderbetreuung	A) 9.851.296,69 B) 3.138.506,77 C) 12.989.803,46	A) 8.240.000,00 B) 2.141.088,29 C) 10.381.088,29	A) 2.608.715,17 B) 0,00
883 85 270	Zuschüsse für Investitionen an Gemeinden und Gemeindeverbände	A) 0,00 B) 0,00 C) 0,00	A) 0,00 B) 0,00 C) 0,00	A) 0,00 B) 0,00
<b>05 35</b>	<b>Grundschulen</b>			
633 01 112	Erstattungen an Träger von Kindertageseinrichtungen und Schulhorten	A) 41.762,86 B) 0,00 C) 41.762,86	A) 0,00 B) 0,00 C) 0,00	A) 41.762,86 B) 0,00
<b>05 36</b>	<b>Oberschulen</b>			
	<b>51 Produktives Lernen</b>			
633 51 114	Sonstige Zuweisungen an Gemeinden und Gemeindeverbände	A) 0,00 B) 0,00 C) 0,00	A) 0,00 B) 0,00 C) 0,00	A) 0,00 B) 0,00
<b>05 38</b>	<b>Berufsbildende Schulen</b>			
	<b>71 Entwicklung der Beruflichen Schulzentren zu Regionalen Kompetenzzentren für berufliche Bildung</b>			
633 71 127	Sonstige Zuweisungen an Gemeinden und Gemeindeverbände	A) 0,00 B) 0,00 C) 0,00	A) 0,00 B) 0,00 C) 0,00	A) 0,00 B) 0,00
	<b>72 Personalkostenzuschüsse für sozialpädagogische Betreuung im Rahmen von Qualitätssicherung und Qualitätsentwicklung an berufsbildenden Schulen und Durchführung des GBVJ einschließlich Praxisbegleitung sowie des KBVJ</b>			
633 72 127	Sonstige Zuweisungen an Gemeinden und Gemeindeverbände	A) 4.914.934,98 B) 0,00 C) 4.914.934,98	A) 4.609.500,00 B) 0,00 C) 4.609.500,00	A) 305.434,98 B) 0,00
<b>05 39</b>	<b>Förderschulen</b>			

Epl. Kapitel Titel  FKZ	Zweckbestimmung	A) Istergebnis B) Verblieb. Rest C) Gesamtist (A+B) (EUR)	A) Soll B) Vorjahresrest C) Gesamtsoll (A+B)	Gesamtist gegen- über Gesamtsoll	
				A) Mehr B) Weniger	
1	2	3	4	5	
633 01 124	Erstattungen an Träger von Kindertageseinrichtungen und Schulhorten	A) 0,00 B) 0,00 C) 0,00	A) 0,00 B) 0,00 C) 0,00	A) 0,00 B) 0,00	
<b>05 41</b>	<b>Gemeinschaftsschulen</b>				
633 01 114	Erstattungen an Träger von Kindertageseinrichtungen und Schulhorten	A) 0,00 B) 0,00 C) 0,00	A) 0,00 B) 0,00 C) 0,00	A) 0,00 B) 0,00	
<b>05 45</b>	<b>Allgemeine Schulangelegenheiten</b>				
633 01 129	Zuweisungen für die Beschulung und Internatsunterbringung der tschechischen Schüler am Friedrich-Schiller-Gymnasium in Pirna	A) 187.141,80 B) 0,00 C) 187.141,80	A) 202.300,00 B) 0,00 C) 202.300,00	A) 0,00 B) 15.158,20	
633 03 129	Erstattungen für nicht erhobene Hortbeiträge im Modellprojekt "Ganztagspiloten"	A) 693.976,49 B) 0,00 C) 693.976,49	A) 830.000,00 B) 65.197,00 C) 895.197,00	A) 0,00 B) 201.220,51	
633 04 114	Zuweisungen an Gemeinden und Gemeindeverbände im Zusammenhang mit Maßnahmen der beruflichen Orientierung (Bundesmittel)	A) 0,00 B) 0,00 C) 0,00	A) 1.755.000,00 B) 0,00 C) 1.755.000,00	A) 0,00 B) 1.755.000,00	
	<b>71 Maßnahmen der Bildungsplanung und Bildungsdokumentation</b>				
633 71 129	Sonstige Zuweisungen an Gemeinden und Gemeindeverbände	A) 0,00 B) 0,00 C) 0,00	A) 0,00 B) 0,00 C) 0,00	A) 0,00 B) 0,00	
	<b>72 Maßnahmen zur Umsetzung der UN-Behindertenrechtskonventi on - Inklusion</b>				
633 72 129	Sonstige Zuweisungen an Gemeinden und Gemeindeverbände	A) 2.835.409,42 B) 89.760,33 C) 2.925.169,75	A) 1.930.000,00 B) 0,00 C) 1.930.000,00	A) 995.169,75 B) 0,00	
883 72 apl. 129	Zuweisungen für Investitionen an Gemeinden und Gemeindeverbände	A) 3.621,28 B) 0,00 C) 3.621,28	A) 0,00 B) 0,00 C) 0,00	A) 3.621,28 B) 0,00	
	<b>73 Förderung von Ganztagsschulen und Schulen mit Ganztagsangeboten</b>				
633 73 129	Sonstige Zuweisungen an Gemeinden und Gemeindeverbände	A) 25.586.405,65 B) 0,00 C) 25.586.405,65	A) 25.800.000,00 B) 0,00 C) 25.800.000,00	A) 0,00 B) 213.594,35	
	<b>74 Maßnahmen der kulturellen Bildung, Wettbewerbe, Verkehrserziehung</b>				

Epl. Kapitel Titel FKZ	Zweckbestimmung	A) Istergebnis B) Verblieb. Rest C) Gesamtist (A+B) (EUR)	A) Soll B) Vorjahresrest C) Gesamtsoll (A+B)	Gesamtist gegen- über Gesamtsoll	
				A) Mehr B) Weniger	
1	2	3	4	5	
633 74 129	Sonstige Zuweisungen an Gemeinden und Gemeindeverbände	A) 78.525,00 B) 0,00 C) 78.525,00	A) 77.500,00 B) 0,00 C) 77.500,00	A) 1.025,00 B) 0,00	
	<b>75 Individuelle Förderung und Unterstützung</b>				
633 75 129	Sonstige Zuweisungen an Gemeinden und Gemeindeverbände	A) 30.000,00 B) 133.980,89 C) 163.980,89	A) 179.000,00 B) 330.410,90 C) 509.410,90	A) 0,00 B) 345.430,01	
	<b>76 Berufliche Orientierung</b>				
633 76 114	Sonstige Zuweisungen an Gemeinden und Gemeindeverbände	A) 1.146.681,60 B) 0,00 C) 1.146.681,60	A) 1.755.000,00 B) 0,00 C) 1.755.000,00	A) 0,00 B) 608.318,40	
	<b>79 Budget zur Qualitätsentwicklung und Unterstützung an Schulen und themengebundene Schulbudgets</b>				
633 79 apl. 129	Sonstige Zuweisungen an Gemeinden und Gemeindeverbände	A) 82.391,14 B) 0,00 C) 82.391,14	A) 0,00 B) 0,00 C) 0,00	A) 82.391,14 B) 0,00	
	<b>88 Förderung von Programmen aus Mitteln des Deutsch-Französischen Jugendwerks</b>				
633 88 129	Sonstige Zuweisungen an Gemeinden und Gemeindeverbände	A) 0,00 B) 0,00 C) 0,00	A) 0,00 B) 0,00 C) 0,00	A) 0,00 B) 0,00	
	<b>89 Förderung von Programmen aus Mitteln des Deutsch-Polnischen Jugendwerks</b>				
633 89 129	Sonstige Zuweisungen an Gemeinden und Gemeindeverbände	A) 0,00 B) 0,00 C) 0,00	A) 0,00 B) 0,00 C) 0,00	A) 0,00 B) 0,00	
	<b>90 Förderung des Lehrer-, Schüler-, und Assistentenaustausches, internationale Bildungs Kooperation</b>				
633 90 129	Sonstige Zuweisungen an Gemeinden und Gemeindeverbände	A) 18.394,00 B) 0,00 C) 18.394,00	A) 150.000,00 B) 0,00 C) 150.000,00	A) 0,00 B) 131.606,00	
	<b>92 Förderung des Europagedankens an Schulen und EU-Bildungsprogramme</b>				

Epl. Kapitel Titel  FKZ	Zweckbestimmung	A) Istergebnis B) Verblieb. Rest C) Gesamttist (A+B) (EUR)	A) Soll B) Vorjahresrest C) Gesamtsoll (A+B)	Gesamtist gegen- über Gesamtsoll
				A) Mehr B) Weniger
1	2	3	4	5
633 92 129	Sonstige Zuweisung an Gemeinden und Gemeindeverbände	A) 0,00 B) 0,00 C) 0,00	A) 0,00 B) 0,00 C) 0,00	A) 0,00 B) 0,00
	<b>Zwischensumme Einzelplan 05</b>	<b>A) 1.145.010.806,72 B) 133.414.083,52 C) 1.278.424.890,24</b>	<b>A) 1.225.647.000,00 B) 96.719.514,02 C) 1.322.366.514,02</b>	<b>A) 22.192.891,55 B) 66.134.515,33</b>
<b>06</b>	<b>Staatsministerium der Justiz und für Demokratie, Europa und Gleichstellung</b>			
<b>06 02</b>	<b>Sammelansätze für den Gesamtbereich des Epl. 06</b>			
633 02 011	Erstattungen von Ausgaben für Volksantrag, Volksbegehren und Volksentscheid	A) 6.175,80 B) 0,00 C) 6.175,80	A) 5.000,00 B) 0,00 C) 5.000,00	A) 1.175,80 B) 0,00
<b>06 15</b>	<b>Demokratie, Bürgerbeteiligung und Gleichstellung</b>			
	<b>52 Chancengleichheit von Frau und Mann, Akzeptanz sexueller und geschlechtlicher Vielfalt und Antidiskriminierung</b>			
633 52 290	Zuweisungen für Projekte der Chancengleichheit von Frau und Mann, Akzeptanz sexueller und geschlechtlicher Vielfalt und Antidiskriminierung	A) 58.969,38 B) 0,00 C) 58.969,38	A) 130.000,00 B) 0,00 C) 130.000,00	A) 0,00 B) 71.030,62
<b>06 16</b>	<b>Europapolitik, EU-Angelegenheiten und Europäische Beziehungen</b>			
	<b>55 Europapolitik, EU-Angelegenheiten</b>			
633 55 011	Zuschüsse an Gemeinden und Verbände	A) 0,00 B) 0,00 C) 0,00	A) 50.000,00 B) 0,00 C) 50.000,00	A) 0,00 B) 50.000,00
	<b>Zwischensumme Einzelplan 06</b>	<b>A) 65.145,18 B) 0,00 C) 65.145,18</b>	<b>A) 185.000,00 B) 0,00 C) 185.000,00</b>	<b>A) 1.175,80 B) 121.030,62</b>
<b>07</b>	<b>Staatsministerium für Wirtschaft, Arbeit und Verkehr</b>			
<b>07 03</b>	<b>Allgemeine Wirtschaftsförderung</b>			
633 01 apl. 693	Finanzierung kommunaler Planungskosten für eine Großansiedlung in Sachsen	A) 0,00 B) 0,00 C) 0,00	A) 0,00 B) 0,00 C) 0,00	A) 0,00 B) 0,00
883 02 693	Ausgaben für Einzelmaßnahmen am Sachsenring	A) 500.000,00 B) 0,00 C) 500.000,00	A) 500.000,00 B) 0,00 C) 500.000,00	A) 0,00 B) 0,00
	<b>53 "Sachsen Digital"</b>			

Epl. Kapitel Titel  FKZ	Zweckbestimmung	A) Istergebnis B) Verblieb. Rest C) Gesamtist (A+B) (EUR)	A) Soll B) Vorjahresrest C) Gesamtsoll (A+B)	Gesamtist gegen- über Gesamtsoll	
				A) Mehr B) Weniger	
1	2	3	4	5	
883 53 771	Zuschüsse für Projekte zur adäquaten Versorgung des Freistaates Sachsen mit digitalen Infrastrukturen  <b>71 Gemeinschaftsaufgabe "Verbesserung der regionalen Wirtschaftsstruktur"</b>	A) 41.901,14 B) 0,00 C) 41.901,14	A) 1.500.000,00 B) 0,00 C) 1.500.000,00	A) 0,00 B) 1.458.098,86	
633 71 692	Zuschüsse an Gemeinden und Gemeindeverbände für nichtinvestive Zwecke	A) 870.031,15 B) 0,00 C) 870.031,15	A) 1.192.600,00 B) 0,00 C) 1.192.600,00	A) 0,00 B) 322.568,85	
883 71 692	Zuschüsse für Investitionen an Gemeinden und Gemeindeverbände	A) 75.922.154,00 B) 0,00 C) 75.922.154,00	A) 73.760.800,00 B) 0,00 C) 73.760.800,00	A) 2.161.354,00 B) 0,00	
<b>07 04</b>	<b>Verkehr</b>				
633 01 145	Zuweisungen an die kommunale Ebene zum Ausgleich der bei den Verkehrsunternehmen entstehenden Mindereinnahmen im Ausbildungsverkehr nach § 1 Abs. 1 ÖPNVFinAusG	A) 69.232.900,00 B) 0,00 C) 69.232.900,00	A) 69.232.900,00 B) 0,00 C) 69.232.900,00	A) 0,00 B) 0,00	
633 03 145	Harmonisierung ÖPNV, SachsenTarif	A) 180.900,00 B) 0,00 C) 180.900,00	A) 6.000.000,00 B) 0,00 C) 6.000.000,00	A) 0,00 B) 5.819.100,00	
633 04 741	Verbesserung der Erreichbarkeit im ländlichen Raum, PlusBus/TaktBus/Verknüpfungsma- ßnahmen	A) 21.335.954,05 B) 0,00 C) 21.335.954,05	A) 24.833.500,00 B) 0,00 C) 24.833.500,00	A) 0,00 B) 3.497.545,95	
633 06 145	Zuschüsse für das Bildungsticket	A) 50.000.000,00 B) 0,00 C) 50.000.000,00	A) 50.000.000,00 B) 0,00 C) 50.000.000,00	A) 0,00 B) 0,00	
633 07 145	Zuschüsse für das AzubiTicket	A) 4.953.598,23 B) 0,00 C) 4.953.598,23	A) 25.466.500,00 B) 0,00 C) 25.466.500,00	A) 0,00 B) 20.512.901,77	
633 08 741	Zuschüsse für die Sächsische Mobilitätsgesellschaft (SMG)	A) 0,00 B) 0,00 C) 0,00	A) 1.500.000,00 B) 0,00 C) 1.500.000,00	A) 0,00 B) 1.500.000,00	
633 09 741	Zuschüsse an den Zweckverband VMS für zusätzliche Verkehrsleistungen im ÖPNV/SPNV im Großraum Chemnitz im Rahmen der Kulturhauptstadt 2025	A) 0,00 B) 0,00 C) 0,00	A) 0,00 B) 0,00 C) 0,00	A) 0,00 B) 0,00	
637 05 741	Zuschüsse für Maßnahmen nach dem Regionalisierungsgesetz	A) 516.214.496,36 B) 4.563.239,31 C) 520.777.735,67	A) 515.791.300,00 B) 4.986.435,67 C) 520.777.735,67	A) 0,00 B) 0,00	



Epl. Kapitel Titel FKZ	Zweckbestimmung	A) Istergebnis B) Verblieb. Rest C) Gesamtist (A+B) (EUR)	A) Soll B) Vorjahresrest C) Gesamtsoll (A+B)	Gesamtist gegen- über Gesamtsoll	
				A) Mehr B) Weniger	
1	2	3	4	5	
637 07	Förderung von Haupt- und	A) 0,00	A) 0,00	A) 0,00	
742	Zwischenuntersuchungen	B) 0,00	B) 0,00	B) 0,00	
	normalspuriger historischer	C) 0,00	C) 0,00		
	Triebfahrzeuge				
637 08	Zuschüsse für	A) 2.501.799,61	A) 3.590.800,00	A) 0,00	
741	strukturbestimmende	B) 0,00	B) 0,00	B) 1.089.000,39	
	Einzelmaßnahmen	C) 2.501.799,61	C) 3.590.800,00		
637 10	Zuschüsse nach dem	A) 16.277.986,86	A) 0,00	A) 526.294,12	
741	Regionalisierungsgesetz für die	B) 1.953.766,84	B) 17.705.459,58	B) 0,00	
	Umsetzung des 9-Euro-Tickets	C) 18.231.753,70	C) 17.705.459,58		
637 11	Zuschüsse für die Umsetzung des	A) 107.785.515,11	A) 0,00	A) 86.000.000,00	
741	Deutschlandtickets	B) 115.158,89	B) 21.900.674,00	B) 0,00	
		C) 107.900.674,00	C) 21.900.674,00		
637 12	Zuschüsse für Bestandsverkehre,	A) 80.601.762,00	A) 0,00	A) 81.601.735,96	
741	Ausbau und Modernisierung im	B) 1.211.676,62	B) 211.702,66	B) 0,00	
	ÖPNV	C) 81.813.438,62	C) 211.702,66		
	<b>62 Schmalspurbahnen und</b>				
	<b>historische Eisenbahnen des</b>				
	<b>kulturellen Erbes</b>				
617 62	Betriebshilfen für	A) 10.900.000,00	A) 10.900.000,00	A) 0,00	
790	Schmalspurbahnen	B) 0,00	B) 0,00	B) 0,00	
		C) 10.900.000,00	C) 10.900.000,00		
637 62	Förderung von Haupt- und	A) 937.476,00	A) 675.000,00	A) 262.476,00	
790	Zwischenuntersuchungen bei	B) 0,00	B) 0,00	B) 0,00	
	Schmalspurbahnlokomotiven	C) 937.476,00	C) 675.000,00		
<b>07 06</b>	<b>Straßenbau</b>				
633 01	Weitergabe anteiliger	A) 0,00	A) 0,00	A) 0,00	
722	Mauteinnahmen des Bundes an	B) 0,00	B) 0,00	B) 0,00	
	die Kommunen	C) 0,00	C) 0,00		
883 01	Kostenanteil des Landes an	A) 1.827.947,59	A) 2.000.000,00	A) 0,00	
725	Kreuzungsmaßnahmen	B) 564.038,32	B) 560.508,88	B) 168.522,97	
		C) 2.391.985,91	C) 2.560.508,88		
883 15	Förderung des kommunalen	A) 28.930.618,21	A) 12.500.000,00	A) 0,00	
725	Straßen- und Brückenbaus	B) 48.461.985,29	B) 66.622.566,55	B) 1.729.963,05	
		C) 77.392.603,50	C) 79.122.566,55		
883 17	Förderung Radverkehr	A) 4.621.420,54	A) 8.250.000,00	A) 823.128,16	
725		B) 10.095.705,13	B) 5.643.997,51	B) 0,00	
		C) 14.717.125,67	C) 13.893.997,51		
883 18	Ausgaben zur Erstausrüstung der	A) 2.284.038,68	A) 1.950.000,00	A) 0,00	
725	Radwege des SachsenNetzRad	B) 746.907,52	B) 2.167.736,29	B) 1.086.790,09	
	mit einer durchgängigen	C) 3.030.946,20	C) 4.117.736,29		
	Wegweisung und Förderung des				
	Radverkehrs				

Epl. Kapitel Titel FKZ	Zweckbestimmung	A) Istergebnis B) Verblieb. Rest C) Gesamtist (A+B) (EUR)	A) Soll B) Vorjahresrest C) Gesamtsoll (A+B)	Gesamtist gegen- über Gesamtsoll	
				A) Mehr B) Weniger	
1	2	3	4	5	
883 19 790	Entwicklungsprogramm Bike & Ride	A) 0,00 B) 63.086,00 C) 63.086,00	A) 1.000.000,00 B) 0,00 C) 1.000.000,00	A) 0,00 B) 936.914,00	
883 20 725	Förderung Radverkehr aus Bundesprogrammen	A) 7.688.078,43 B) 1.714.307,87 C) 9.402.386,30	A) 3.000.000,00 B) 1.589.558,55 C) 4.589.558,55	A) 4.812.827,75 B) 0,00	
883 21 711	Förderung zur Entlastung der Umleitungsstrecke Tunnel Königshainer Berge	A) 1.180.000,00 B) 70.000,00 C) 1.250.000,00	A) 1.250.000,00 B) 0,00 C) 1.250.000,00	A) 0,00 B) 0,00	
883 23 729	Förderung kommunaler Infrastrukturmaßnahmen Leipzig Nordwest	A) 1.364.984,35 B) 0,00 C) 1.364.984,35	A) 0,00 B) 0,00 C) 0,00	A) 1.364.984,35 B) 0,00	
	<b>75 Um- und Ausbau der Staatsstraßen</b>				
633 75 723	Ausgaben für baustellenbedingte Mehraufwendungen in der Schülerbeförderung	A) 10.606,78 B) 0,00 C) 10.606,78	A) 5.000,00 B) 0,00 C) 5.000,00	A) 5.606,78 B) 0,00	
883 75 724	Einstandspflicht für Abstufungen von Staatsstraßen	A) 2.420.408,54 B) 1.303.058,84 C) 3.723.467,38	A) 2.800.000,00 B) 923.467,38 C) 3.723.467,38	A) 0,00 B) 0,00	
	<b>76 Wiederherstellung von Staatsstraßen und Straßen in kommunaler Baulast nach dem Hochwasser 2010</b>				
883 76 861	Zuweisungen an Kommunen zur Wiederherstellung der Straßeninfrastruktur aufgrund des Hochwassers 2010	A) 0,00 B) 0,00 C) 0,00	A) 0,00 B) 0,00 C) 0,00	A) 0,00 B) 0,00	
<b>07 07</b>	<b>Förderung der beruflichen Bildung und Bekämpfung der Arbeitslosigkeit</b>				
	<b>51 Gute Arbeit für Sachsen</b>				
633 51 253	Zuschüsse für Maßnahmen zur Verringerung der Langzeitarbeitslosigkeit	A) 0,00 B) 0,00 C) 0,00	A) 0,00 B) 0,00 C) 0,00	A) 0,00 B) 0,00	
<b>07 10</b>	<b>Bergverwaltung</b>				
633 01 apl. 610	Zuweisungen zur Förderung von Maßnahmen zur Umsetzung der Rohstoffstrategie für Sachsen	A) 20.000,00 B) 0,00 C) 20.000,00	A) 0,00 B) 0,00 C) 0,00	A) 20.000,00 B) 0,00	
	<b>51 Verwaltungsabkommen zur Sanierung des eingestellten Braunkohlebergbaus und der Sanierung der Wismut Altstandorte</b>				

Epl. Kapitel Titel  FKZ	Zweckbestimmung	A) Istergebnis B) Verblieb. Rest C) Gesamtist (A+B) (EUR)		A) Soll B) Vorjahresrest C) Gesamtsoll (A+B)		Gesamtist gegen- über Gesamtsoll A) Mehr B) Weniger	
1	2	3		4		5	
883 51	Mittel zur Erhöhung des	A)	11.868.285,26	A)	13.000.000,00	A)	173.973,65
632	Folgenutzungsstandards nach	B)	4.140.168,52	B)	2.834.480,13	B)	0,00
	dem Verwaltungsabkommen zur	C)	16.008.453,78	C)	15.834.480,13		
	Braunkohlesanierung						
<b>07 24</b>	<b>Aufbauhilfen zur Beseitigung der</b>						
	<b>Starkregen- und</b>						
	<b>Hochwasserschäden Juli 2021</b>						
633 01	Ausgaben zur Prüfung und	A)	0,00	A)	0,00	A)	0,00
861	Begutachtung im Rahmen des	B)	0,00	B)	0,00	B)	0,00
	Maßnahmeplanverfahrens	C)	0,00	C)	0,00		
883 01	Ausgaben zur	A)	262.025,33	A)	1.000.000,00	A)	0,00
861	Schadensbeseitigung im	B)	1.358.242,96	B)	854.610,72	B)	234.342,43
	Landkreis Zwickau nach dem	C)	1.620.268,29	C)	1.854.610,72		
	Starkregen im Juni 2021						
	<b>62 Aufbauhilfen der Länder zur</b>						
	<b>Unterstützung der vom</b>						
	<b>Hochwasser und Starkregen</b>						
	<b>betroffenen Land- und</b>						
	<b>Forstwirtschaft und der</b>						
	<b>Aquakultur und Binnenfischerei</b>						
	<b>sowie zum Schadensausgleich</b>						
	<b>in der ländlichen Infrastruktur</b>						
	<b>im Außenbereich von</b>						
	<b>Gemeinden</b>						
883 62	Aufbauhilfen zur Beseitigung von	A)	0,00	A)	13.100,00	A)	0,00
861	Schäden an Anlagen des	B)	0,00	B)	0,00	B)	13.100,00
	Hochwasserschutzes im	C)	0,00	C)	13.100,00		
	Außenbereich von Gemeinden						
	<b>64 Aufbauhilfen der Länder zur</b>						
	<b>Wiederherstellung der</b>						
	<b>Infrastruktur in den Gemeinden</b>						
633 64	Sonstige Zuweisungen an	A)	438.444,77	A)	0,00	A)	438.444,77
861	Gemeinden und	B)	0,00	B)	0,00	B)	0,00
	Gemeindeverbände	C)	438.444,77	C)	0,00		
883 64	Aufbauhilfen zur Wiederherstellung	A)	8.081.849,44	A)	19.492.600,00	A)	0,00
861	der Infrastruktur in den Gemeinden	B)	0,00	B)	0,00	B)	11.410.750,56
		C)	8.081.849,44	C)	19.492.600,00		
887 64	Aufbauhilfen zur Beseitigung von	A)	5.935.988,40	A)	18.365.500,00	A)	0,00
861	Schäden an Anlagen der	B)	-194.468,63	B)	-2.216.204,85	B)	10.407.775,38
	Wasser-/Abwasserversorgung	C)	5.741.519,77	C)	16.149.295,15		
	<b>66 Aufbauhilfen zur</b>						
	<b>Schadensbeseitigung bei</b>						
	<b>Forschungseinrichtungen</b>						
	<b>unabhängig von der</b>						
	<b>Trägerschaft</b>						
633 66	Sonstige Zuweisungen an	A)	0,00	A)	0,00	A)	0,00
861	Gemeinden und	B)	0,00	B)	0,00	B)	0,00
	Gemeindeverbände	C)	0,00	C)	0,00		

Epl. Kapitel Titel  FKZ	Zweckbestimmung	A) Istergebnis B) Verblieb. Rest C) Gesamtist (A+B) (EUR)	A) Soll B) Vorjahresrest C) Gesamtsoll (A+B)	Gesamtist gegen- über Gesamtsoll	
				A) Mehr B) Weniger	
1	2	3	4	5	
883 66 861	Aufbauhilfen für Investitionen an Gemeinden und Gemeindeverbände	A) 0,00 B) 0,00 C) 0,00	A) 0,00 B) 0,00 C) 0,00	A) 0,00 B) 0,00	
	<b>67 Kulturelles Hilfsprogramm und Hilfsprogramm zur Rettung von Archiven privater Vereine, Stiftungen und gemeinnütziger Einrichtungen sowie für die Heimatgeschichte bedeutsamer privater Unterlagen</b>				
633 67 861	Sonstige Zuweisungen an Gemeinden und Gemeindeverbände	A) 0,00 B) 0,00 C) 0,00	A) 0,00 B) 0,00 C) 0,00	A) 0,00 B) 0,00	
883 67 861	Aufbauhilfen für Investitionen an Gemeinden und Gemeindeverbände	A) 0,00 B) 0,00 C) 0,00	A) 0,00 B) 0,00 C) 0,00	A) 0,00 B) 0,00	
	<b>Zwischensumme Einzelplan 07</b>	<b>A) 1.035.191.170,83 B) 76.166.873,48 C) 1.111.358.044,31</b>	<b>A) 869.569.600,00 B) 123.784.993,07 C) 993.354.593,07</b>	<b>A) 178.190.825,54 B) 60.187.374,30</b>	
<b>08</b>	<b>Staatsministerium für Soziales und Gesellschaftlichen Zusammenhalt</b>				
<b>08 03</b>	<b>Soziale Mindestsicherung und Entschädigung, Allgemeine Bewilligungen</b>				
633 01 244	Zuweisungen für die Betreuung verwaister Friedhöfe der ehemaligen jüdischen Gemeinden	A) 82.876,44 B) 0,00 C) 82.876,44	A) 84.000,00 B) 0,00 C) 84.000,00	A) 0,00 B) 1.123,56	
633 02 252	Ausgaben für Unterkunft und Heizung aus Mitteln des Bundes	A) 487.392.267,90 B) 0,00 C) 487.392.267,90	A) 361.800.000,00 B) 0,00 C) 361.800.000,00	A) 125.592.267,90 B) 0,00	
633 03 285	Erstattungen von Ausgaben für den Barbetrag in stationären Einrichtungen aus Mitteln des Bundes	A) 594.184,92 B) 0,00 C) 594.184,92	A) 513.800,00 B) 0,00 C) 513.800,00	A) 80.384,92 B) 0,00	
633 04 282	Ausgaben für Leistungen der Grundsicherung im Alter und bei Erwerbsminderung aus Mitteln des Bundes	A) 302.479.942,99 B) 0,00 C) 302.479.942,99	A) 227.410.200,00 B) 0,00 C) 227.410.200,00	A) 75.069.742,99 B) 0,00	
633 07 244	Erstattungen von Kosten der Anlauf- und Beratungsstelle der Stiftung "Anerkennung und Hilfe"	A) 0,00 B) 0,00 C) 0,00	A) 0,00 B) 0,00 C) 0,00	A) 0,00 B) 0,00	
633 09 314	Zuweisungen für Verwaltungskosten zum Prostituiertenschutz	A) 250.000,00 B) 0,00 C) 250.000,00	A) 250.000,00 B) 0,00 C) 250.000,00	A) 0,00 B) 0,00	

Epl. Kapitel Titel  FKZ	Zweckbestimmung	A) Istergebnis B) Verblieb. Rest C) Gesamtist (A+B) (EUR)	A) Soll B) Vorjahresrest C) Gesamtsoll (A+B)	Gesamtist gegen- über Gesamtsoll	
				A) Mehr B) Weniger	
1	2	3	4	5	
883 01 244	Zuweisungen für Investitionen für jüdische Friedhöfe	A) 0,00 B) 0,00 C) 0,00	A) 0,00 B) 0,00 C) 0,00	A) 0,00 B) 0,00	
	<b>53 Leistungen an Opfer von Gewalttaten, Zivildienstgeschädigte und an rehabilitierte politisch Verfolgte bei gesundheitlichen Schädigungsfolgen</b>				
633 53 241	Zuweisungen für Verwaltungskosten	A) 1.667.200,00 B) 0,00 C) 1.667.200,00	A) 1.667.200,00 B) 0,00 C) 1.667.200,00	A) 0,00 B) 0,00	
	<b>54 Maßnahmen zur Bewältigung der Folgen von Krieg und Diktatur</b>				
633 54 249	Erstattungen zur Erhaltung der Gräber der Opfer von Krieg und Gewaltherrschaft	A) 2.221.952,62 B) 113.435,21 C) 2.335.387,83	A) 1.611.600,00 B) 7.427,88 C) 1.619.027,88	A) 716.359,95 B) 0,00	
<b>08 04</b>	<b>Kinder und Jugendliche, Familien</b>				
633 01 261	Förderung der Jugendpauschale	A) 15.000.000,00 B) 0,00 C) 15.000.000,00	A) 15.000.000,00 B) 0,00 C) 15.000.000,00	A) 0,00 B) 0,00	
633 02 261	Zuweisungen zur Stärkung der Jugendhilfearbeit in den Kommunen	A) 2.299.999,94 B) 0,00 C) 2.299.999,94	A) 2.300.000,00 B) 0,00 C) 2.300.000,00	A) 0,00 B) 0,06	
633 03 266	Kostenerstattung und Gewährung von Jugendhilfe	A) 58.849.984,94 B) 0,00 C) 58.849.984,94	A) 27.250.000,00 B) 17.000.000,00 C) 44.250.000,00	A) 14.599.984,94 B) 0,00	
633 04 266	Zuweisungen für Verwaltungskosten bei der Gewährung von Jugendhilfe nach der Einreise	A) 5.780.649,63 B) 0,00 C) 5.780.649,63	A) 3.000.000,00 B) 0,00 C) 3.000.000,00	A) 2.780.649,63 B) 0,00	
883 01 261	Zuweisungen für Investitionen in der Jugendhilfe aus PMO-Mitteln	A) 0,00 B) 0,00 C) 0,00	A) 0,00 B) 0,00 C) 0,00	A) 0,00 B) 0,00	
	<b>51 Gesetzliche Leistungen zur Stärkung von Familien</b>				
633 51 237	Erstattungen von Ausgaben für Leistungen nach dem Unterhaltsvorschussgesetz	A) 55.476.915,84 B) 0,00 C) 55.476.915,84	A) 48.000.000,00 B) 0,00 C) 48.000.000,00	A) 7.476.915,84 B) 0,00	
	<b>55 Schulsozialarbeit</b>				
633 55 262	Zuweisungen für Schulsozialarbeit	A) 37.002.521,25 B) 0,00 C) 37.002.521,25	A) 37.200.000,00 B) 0,00 C) 37.200.000,00	A) 0,00 B) 197.478,75	

Epl. Kapitel Titel  FKZ	Zweckbestimmung	A) Istergebnis B) Verblieb. Rest C) Gesamtist (A+B) (EUR)	A) Soll B) Vorjahresrest C) Gesamtsoll (A+B)	Gesamtist gegen- über Gesamtsoll	
				A) Mehr B) Weniger	
1	2	3	4	5	
	<b>56 Umsetzung des Fonds Frühe Hilfen über die Bundesstiftung Frühe Hilfen</b>				
633 56 263	Zuweisungen an Gemeinden und Gemeindeverbände	A) 2.588.762,63 B) 0,00 C) 2.588.762,63	A) 2.415.100,00 B) 0,00 C) 2.415.100,00	A) 173.662,63 B) 0,00	
	<b>57 Präventiver Kinderschutz und Frühe Hilfen</b>				
633 57 263	Zuweisungen für präventiven Kinderschutz und Frühe Hilfen	A) 3.347.979,24 B) 0,00 C) 3.347.979,24	A) 3.400.000,00 B) 0,00 C) 3.400.000,00	A) 0,00 B) 52.020,76	
<b>08 05</b>	<b>Soziales</b>				
633 01 290	Pauschale Zuweisungen an Landkreise und Kreisfreie Städte im Bereich der Pflege und Seniorenpolitik	A) 1.950.000,00 B) 0,00 C) 1.950.000,00	A) 1.950.000,00 B) 0,00 C) 1.950.000,00	A) 0,00 B) 0,00	
883 01 290	Zuweisungen für Investitionen zur Schaffung von Barrierefreiheit	A) 1.160.045,33 B) 282.021,53 C) 1.442.066,86	A) 1.000.000,00 B) 926.590,00 C) 1.926.590,00	A) 0,00 B) 484.523,14	
883 02 290	Zuweisungen für Investitionen zur Wohnungslosenhilfe	A) 0,00 B) 0,00 C) 0,00	A) 0,00 B) 0,00 C) 0,00	A) 0,00 B) 0,00	
	<b>55 Förderung der Teilhabe für Menschen mit Behinderungen</b>				
633 55 290	Zuweisungen an die Kommunen nach § 6 SächsKomPauschVO	A) 1.000.000,00 B) 0,00 C) 1.000.000,00	A) 1.000.000,00 B) 0,00 C) 1.000.000,00	A) 0,00 B) 0,00	
	<b>56 Maßnahmen zur Unterstützung psychisch kranker Menschen, zur Suchtprävention und Suchtkrankenhilfe</b>				
633 56 290	Zuweisungen für Psychiatrie und Suchthilfe	A) 10.199.999,88 B) 0,00 C) 10.199.999,88	A) 10.200.000,00 B) 0,00 C) 10.200.000,00	A) 0,00 B) 0,12	
<b>08 06</b>	<b>Infrastrukturprogramme, Übergreifende Programme</b>				
	<b>61 Maßnahmen im Gesundheits- und Sozialbereich aus Mitteln des Europäischen Fonds für regionale Entwicklung - Förderzeitraum 2014-2020</b>				
883 61 691	Zuweisungen für Investitionen an Gemeinden und Gemeindeverbände	A) 0,00 B) 0,00 C) 0,00	A) 0,00 B) 0,00 C) 0,00	A) 0,00 B) 0,00	

Epl. Kapitel Titel FKZ	Zweckbestimmung	A) Istergebnis B) Verblieb. Rest C) Gesamtist (A+B) (EUR)	A) Soll B) Vorjahresrest C) Gesamtsoll (A+B)	Gesamtist gegen- über Gesamtsoll	
				A) Mehr B) Weniger	
1	2	3	4	5	
	<b>62 Maßnahmen im Gesundheits- und Sozialbereich aus Mitteln des Europäischen Fonds für regionale Entwicklung - Förderzeitraum 2021-2027</b>				
883 62 691	Zuweisungen für Investitionen an Gemeinden und Gemeindeverbände	A) 0,00 B) 0,00 C) 0,00	A) 0,00 B) 0,00 C) 0,00	A) 0,00 B) 0,00	
<b>08 07</b>	<b>Medizinische Versorgung und öffentliches Gesundheitswesen</b>				
633 01 290	Zuweisungen für World Transplant Games 2025	A) 100.000,00 B) 0,00 C) 100.000,00	A) 100.000,00 B) 0,00 C) 100.000,00	A) 0,00 B) 0,00	
	<b>52 Gesundheit und Versorgung</b>				
633 52 314	Zuweisungen für Gesundheit und Versorgung	A) 49.999,93 B) 0,00 C) 49.999,93	A) 50.000,00 B) 0,00 C) 50.000,00	A) 0,00 B) 0,07	
	<b>60 Innovationsvorhaben zur Sicherstellung der medizinischen Versorgung insbesondere im ländlichen Raum</b>				
633 60 314	Zuweisungen zur Sicherstellung der medizinischen Versorgung insbesondere im ländlichen Raum	A) 1.170.000,00 B) 0,00 C) 1.170.000,00	A) 1.170.000,00 B) 0,00 C) 1.170.000,00	A) 0,00 B) 0,00	
	<b>70 Pakt für den öffentlichen Gesundheitsdienst</b>				
633 70 314	Zuweisungen zur Umsetzung des ÖGD-Pakts	A) 15.118.888,83 B) 5.820.908,89 C) 20.939.797,72	A) 20.273.300,00 B) 667.847,72 C) 20.941.147,72	A) 0,00 B) 1.350,00	
	<b>71 Förderprogramm Digitalisierung im Rahmen des Paktes für den öffentlichen Gesundheitsdienst</b>				
883 71 314	Zuweisungen für IT-Infrastruktur und IT-Verfahren zur Digitalisierung	A) 2.226.583,50 B) 0,00 C) 2.226.583,50	A) 0,00 B) 571.118,80 C) 571.118,80	A) 1.655.464,70 B) 0,00	
<b>08 08</b>	<b>Verbraucherschutz und Tiergesundheit</b>				
633 01 314	Zuweisungen an Landkreise und Kreisfreie Städte	A) 311.865,95 B) 0,00 C) 311.865,95	A) 700.000,00 B) 0,00 C) 700.000,00	A) 0,00 B) 388.134,05	
883 01 523	Zuweisungen für Investitionen an Gemeinden und Gemeindeverbände	A) 0,00 B) 0,00 C) 0,00	A) 0,00 B) 0,00 C) 0,00	A) 0,00 B) 0,00	

Epl. Kapitel Titel FKZ	Zweckbestimmung	A) Istergebnis B) Verblieb. Rest C) Gesamtist (A+B) (EUR)	A) Soll B) Vorjahresrest C) Gesamtsoll (A+B)	Gesamtist gegen- über Gesamtsoll	
				A) Mehr B) Weniger	
1	2	3	4	5	
	<b>55 Tiergesundheit</b>				
887 55 523	Zuweisungen für Investitionen zur Tiergesundheit	A) 0,00 B) 0,00 C) 0,00	A) 0,00 B) 0,00 C) 0,00	A) 0,00 B) 0,00	
	<b>60 Bekämpfung der Afrikanischen Schweinepest (ASP)</b>				
883 60 523	Zuweisungen zur Errichtung von ASP-Zäunungen	A) 2.401.033,38 B) 0,00 C) 2.401.033,38	A) 1.100.000,00 B) 3.755.000,00 C) 4.855.000,00	A) 0,00 B) 2.453.966,62	
<b>08 10</b>	<b>Gesellschaftlicher Zusammenhalt und Integration</b>				
633 01 142	Zuweisungen an die Stadt Dresden zur Ausreichung eines Marwa El Sherbini - Stipendiums	A) 4.500,00 B) 0,00 C) 4.500,00	A) 4.500,00 B) 0,00 C) 4.500,00	A) 0,00 B) 0,00	
633 02 246	Pauschalierte Erstattungen an Landkreise und Kreisfreie Städte für die Aufnahme und Unterbringung von Spätaussiedlern	A) 856.414,10 B) 0,00 C) 856.414,10	A) 650.000,00 B) 0,00 C) 650.000,00	A) 206.414,10 B) 0,00	
633 03 290	Zuweisungen nach dem Sächsischen Integrations- und Teilhabegesetz	A) 0,00 B) 0,00 C) 0,00	A) 3.250.000,00 B) 0,00 C) 3.250.000,00	A) 0,00 B) 3.250.000,00	
	<b>51 Soziale Betreuung von Flüchtlingen</b>				
633 51 290	Zuweisungen für die soziale Betreuung von Flüchtlingen	A) 13.199.999,95 B) 0,00 C) 13.199.999,95	A) 13.200.000,00 B) 0,00 C) 13.200.000,00	A) 0,00 B) 0,05	
	<b>54 Landesprogramm "Weltoffenes Sachsen für Demokratie und Toleranz", Programme gegen Extremismus</b>				
633 54 011	Zuweisungen für Projekte nach dem Landesprogramm "Weltoffenes Sachsen für Demokratie und Toleranz"	A) 33.465,50 B) 0,00 C) 33.465,50	A) 200.000,00 B) 0,00 C) 200.000,00	A) 0,00 B) 166.534,50	
	<b>55 Soziale Integration und Partizipation von Personen mit Migrationshintergrund, Maßnahmen zum Spracherwerb und zur Verständigung sowie Erstorientierung</b>				
633 55 290	Zuweisungen für die Unterstützung der kommunalen Integrationsarbeit	A) 9.999.999,95 B) 0,00 C) 9.999.999,95	A) 9.000.000,00 B) 0,00 C) 9.000.000,00	A) 999.999,95 B) 0,00	



Epl. Kapitel Titel  FKZ	Zweckbestimmung	A) Istergebnis B) Verblieb. Rest C) Gesamtist (A+B) (EUR)	A) Soll B) Vorjahresrest C) Gesamtsoll (A+B)	Gesamtist gegen- über Gesamtsoll	
				A) Mehr B) Weniger	
1	2	3	4	5	
	<b>58 Bürgerschaftliches Engagement und gesellschaftlicher Zusammenhalt</b>				
633 58	Zuweisungen zur Stärkung	A) 2.689.690,20	A) 2.700.000,00	A)	0,00
290	ehrenamtlicher Strukturen und	B) 0,00	B) 0,00	B)	10.309,80
	Initiativen in den Kommunen	C) 2.689.690,20	C) 2.700.000,00		
883 58	Zuweisungen für Investitionen an	A) 0,00	A) 1.000.000,00	A)	0,00
290	Gemeinden und	B) 0,00	B) 0,00	B)	1.000.000,00
	Gemeindeverbände	C) 0,00	C) 1.000.000,00		
	<b>Zwischensumme Einzelplan 08</b>	<b>A) 1.037.507.724,84</b>	<b>A) 799.449.700,00</b>	<b>A)</b>	<b>229.351.847,55</b>
		<b>B) 6.216.365,63</b>	<b>B) 22.927.984,40</b>	<b>B)</b>	<b>8.005.441,48</b>
		<b>C) 1.043.724.090,47</b>	<b>C) 822.377.684,40</b>		
<b>09</b>	<b>Staatsministerium für Energie, Klimaschutz, Umwelt und Landwirtschaft</b>				
<b>09 02</b>	<b>Sammelansätze für den Gesamtbereich des Epl. 09</b>				
613 05	Zuweisungen an Kommunen für	A) 2.037.747,00	A) 2.037.900,00	A)	0,00
820	übertragene Aufgaben	B) 0,00	B) 0,00	B)	153,00
		C) 2.037.747,00	C) 2.037.900,00		
617 01	Zuweisungen an Zweckverbände	A) 350.800,00	A) 350.800,00	A)	0,00
820	für übertragene Aufgaben	B) 0,00	B) 0,00	B)	0,00
		C) 350.800,00	C) 350.800,00		
<b>09 03</b>	<b>Allgemeine Bewilligungen</b>				
633 18	Sonstige Zuweisungen an	A) 5.000.000,00	A) 5.000.000,00	A)	0,00
623	Gemeinden und	B) 0,00	B) 0,00	B)	0,00
	Gemeindeverbände für die	C) 5.000.000,00	C) 5.000.000,00		
	Unterhaltung von Gewässern II.				
	Ordnung				
883 02	Zuweisungen für Investitionen zur	A) 59.468,50	A) 0,00	A)	0,00
521	"Stärkung der ländlichen	B) 0,00	B) 62.990,10	B)	3.521,60
	Entwicklung"	C) 59.468,50	C) 62.990,10		
883 03	Zuweisungen für Investitionen an	A) 4.500,00	A) 1.000.000,00	A)	0,00
332	Gemeinden und	B) 144.187,16	B) 0,00	B)	851.312,84
	Gemeindeverbände	C) 148.687,16	C) 1.000.000,00		
883 04	Zuweisung an Kommunen zur	A) 13.000.000,00	A) 13.000.000,00	A)	0,00
649	Stärkung ihrer Resilienz	B) 0,00	B) 0,00	B)	0,00
	gegenüber Energiekosten und	C) 13.000.000,00	C) 13.000.000,00		
	Klimaveränderungen				
883 05	Zuschüsse für Investitionen an	A) 709.985,01	A) 0,00	A)	709.985,01
apl. 862	Gemeinden und	B) 0,00	B) 0,00	B)	0,00
	Gemeindeverbände -	C) 709.985,01	C) 0,00		
	PMO-Vermögen				

Epl. Kapitel Titel  FKZ	Zweckbestimmung	A) Istergebnis B) Verblieb. Rest C) Gesamtist (A+B) (EUR)	A) Soll B) Vorjahresrest C) Gesamtsoll (A+B)	Gesamtist gegen- über Gesamtsoll	
				A) Mehr B) Weniger	
1	2	3	4	5	
	<b>61 Besondere Initiativen zur Entwicklung der Land- und Forstwirtschaft, des Umwelt- und Naturschutzes sowie im Energiebereich</b>				
633 61	Sonstige Zuweisungen an	A) 0,00	A) 0,00	A) 0,00	
521	Gemeinden und	B) 0,00	B) 0,00	B) 0,00	
	Gemeindeverbände	C) 0,00	C) 0,00		
883 61	Zuschüsse für Investitionen an	A) 0,00	A) 0,00	A) 0,00	
521	Kommunen	B) 0,00	B) 0,00	B) 0,00	
		C) 0,00	C) 0,00		
	<b>72 Landesgartenschau</b>				
883 72	Zuschüsse für Investitionen	A) 349.242,19	A) 650.000,00	A) 0,00	
321		B) 335.374,50	B) 34.616,69	B) 0,00	
		C) 684.616,69	C) 684.616,69		
	<b>87 Investitionsprogramm zur nachhaltigen Wiederherstellung zerstörter Infrastruktur aus Schadereignissen</b>				
633 87	Kommunale	A) 0,00	A) 0,00	A) 0,00	
861	Hochwasserschutzmaßnahmen -	B) 219.997,96	B) 219.997,96	B) 0,00	
	nicht investive Zuschüsse	C) 219.997,96	C) 219.997,96		
883 87	Zuweisungen für Investitionen an	A) 4.174.532,66	A) 3.806.500,00	A) 0,00	
861	Gemeinden und	B) 19.199.974,31	B) 19.928.806,97	B) 360.800,00	
	Gemeindeverbände	C) 23.374.506,97	C) 23.735.306,97		
	<b>93 Wasserversorgung, Abwasserentsorgung, Wasserbau</b>				
883 93	Zuweisungen für Investitionen an	A) 1.176.622,91	A) 990.000,00	A) 2.224.060,95	
645	Gemeinden und	B) 2.704.972,41	B) 667.534,37	B) 0,00	
	Gemeindeverbände	C) 3.881.595,32	C) 1.657.534,37		
887 93	Zuweisungen für Investitionen an	A) 147.601,08	A) 0,00	A) 0,00	
645	Zweckverbände	B) 0,00	B) 235.081,30	B) 87.480,22	
		C) 147.601,08	C) 235.081,30		
	<b>96 Maßnahmen zur Erhaltung und Verbesserung der Gewässergüte (gem. § 13 Abs. 1 AbwAG)</b>				
883 96	Zuweisungen für Investitionen an	A) 0,00	A) 0,00	A) 0,00	
645	Gemeinden und	B) 0,00	B) 0,00	B) 0,00	
	Gemeindeverbände	C) 0,00	C) 0,00		
887 96	Zuweisungen für Investitionen an	A) 6.497.967,79	A) 8.948.500,00	A) 6.329.775,03	
645	Zweckverbände	B) 28.394.753,07	B) 19.614.445,83	B) 0,00	
		C) 34.892.720,86	C) 28.562.945,83		

Epl. Kapitel Titel FKZ	Zweckbestimmung	A) Istergebnis B) Verblieb. Rest C) Gesamtist (A+B) (EUR)	A) Soll B) Vorjahresrest C) Gesamtsoll (A+B)	Gesamtist gegen- über Gesamtsoll	
				A) Mehr B) Weniger	
1	2	3	4	5	
	<b>97 Maßnahmen gem. § 91 Abs. 2 SächsWG zur Erhaltung und Verbesserung der Gewässerbeschaffenheit und des gewässerökologischen Zustandes</b>				
633 97	Sonstige Zuweisungen an	A) 0,00	A) 1.000.000,00	A) 0,00	
623	Gemeinden und	B) 1.000.000,00	B) 0,00	B) 0,00	
	Gemeindeverbände	C) 1.000.000,00	C) 1.000.000,00		
883 97	Zuweisungen für Investitionen an	A) 2.975.864,57	A) 8.015.000,00	A) 0,00	
623	Gemeinden und	B) 10.595.211,62	B) 10.556.076,19	B) 5.000.000,00	
	Gemeindeverbände	C) 13.571.076,19	C) 18.571.076,19		
887 97	Zuweisungen für Investitionen an	A) 0,00	A) 7.300.600,00	A) 0,00	
623	Zweckverbände	B) 6.495.151,14	B) 4.020.265,43	B) 4.825.714,29	
		C) 6.495.151,14	C) 11.320.865,43		
	<b>98 Aktionsprogramm nachhaltiger Schutz von Umweltrisiken</b>				
883 98	Zuweisungen für Investitionen an	A) 2.513.872,26	A) 0,00	A) 0,00	
332	Gemeinden und	B) 0,00	B) 3.500.000,00	B) 986.127,74	
	Gemeindeverbände	C) 2.513.872,26	C) 3.500.000,00		
<b>09 04</b>	<b>Gemeinschaftsaufgabe zur Verbesserung der Agrarstruktur und des Küstenschutzes (GAK)</b>				
887 01	Zuweisungen für Investitionen an	A) 5.398.870,17	A) 16.000.000,00	A) 0,00	
623	Zweckverbände	B) 0,00	B) 0,00	B) 10.601.129,83	
		C) 5.398.870,17	C) 16.000.000,00		
887 02	Zuweisungen für Investitionen an	A) 9.406.664,08	A) 6.802.300,00	A) 0,00	
623	Zweckverbände - Landesmittel	B) 492.276,54	B) 10.927.900,00	B) 7.831.259,38	
		C) 9.898.940,62	C) 17.730.200,00		
<b>09 05</b>	<b>Sonstige von der EU bzw. dem Bund mit-/finanzierte Programme</b>				
883 01	Zuweisungen für Investitionen an	A) 0,00	A) 0,00	A) 0,00	
521	Gemeinden und	B) 43.729,86	B) 43.729,86	B) 0,00	
	Gemeindeverbände für Abfinanzierungen im Bereich des ELER - Förderzeitraum 2007-2013	C) 43.729,86	C) 43.729,86		
	<b>52 Sonstige nicht kofinanzierte Maßnahmen mit Zuschüssen des Bundes</b>				
633 52	Sonstige Zuweisungen an	A) 80.631,81	A) 600.000,00	A) 0,00	
623	Gemeinden und	B) 0,00	B) 0,00	B) 519.368,19	
	Gemeindeverbände	C) 80.631,81	C) 600.000,00		
883 52	Zuweisungen für Investitionen	A) 0,00	A) 80.000,00	A) 0,00	
623		B) 0,00	B) 0,00	B) 80.000,00	
		C) 0,00	C) 80.000,00		

Epl. Kapitel Titel  FKZ	Zweckbestimmung	A) Istergebnis B) Verblieb. Rest C) Gesamtist (A+B) (EUR)		A) Soll B) Vorjahresrest C) Gesamtsoll (A+B)		Gesamtist gegen- über Gesamtsoll
						A) Mehr B) Weniger
1	2	3		4		5
<b>09 09</b>	<b>Förderung durch die EU - Europäischer Landwirtschaftsfonds für die Entwicklung des ländlichen Raums (ELER) - Förderzeitraum 2014-2022</b>					
883 01	523 Zuweisungen für Investitionen an Gemeinden und Gemeindeverbände	A)	24.796.838,95	A)	19.136.500,00	A) 5.660.338,95
		B)	0,00	B)	0,00	B) 0,00
		C)	24.796.838,95	C)	19.136.500,00	
883 02	523 Zuweisungen für Investitionen an Gemeinden und Gemeindeverbände für Maßnahmen des Naturschutzes und der Forstwirtschaft	A)	272.391,08	A)	800.000,00	A) 0,00
		B)	2.607.501,92	B)	2.079.893,00	B) 0,00
		C)	2.879.893,00	C)	2.879.893,00	
<b>09 14</b>	<b>Förderung durch die EU - Europäischer Landwirtschaftsfonds für die Entwicklung des ländlichen Raums (ELER) - Förderzeitraum 2023-2027</b>					
883 01	523 Zuweisungen für Investitionen an Gemeinden und Gemeindeverbände	A)	102.298,28	A)	12.559.300,00	A) 0,00
		B)	25.016.401,72	B)	12.559.400,00	B) 0,00
		C)	25.118.700,00	C)	25.118.700,00	
<b>09 15</b>	<b>Förderung durch die EU - Europäischer Fonds für regionale Entwicklung (EFRE) - Förderzeitraum 2021-2027</b>					
	<b>51 Förderung von Energieeffizienzmaßnahmen und intelligenten Energiesystemen, Netzen und Speichersystemen auf lokaler Ebene</b>					
633 51	642 Sonstige Zuweisungen an Gemeinden und Gemeindeverbände	A)	44.907,75	A)	2.826.800,00	A) 0,00
		B)	2.990.592,25	B)	2.023.600,00	B) 1.814.900,00
		C)	3.035.500,00	C)	4.850.400,00	
883 51	642 Zuweisungen für Investitionen an Gemeinden und Gemeindeverbände	A)	29.372,89	A)	5.902.700,00	A) 0,00
		B)	5.053.627,11	B)	5.059.400,00	B) 5.879.100,00
		C)	5.083.000,00	C)	10.962.100,00	
	<b>52 Förderung von Maßnahmen des Flächenrecyclings und der Dekontaminierung von Standorten</b>					
883 52	332 Zuweisungen für Investitionen an Kommunen	A)	0,00	A)	4.457.200,00	A) 0,00
		B)	13.371.600,00	B)	8.914.400,00	B) 0,00
		C)	13.371.600,00	C)	13.371.600,00	
	<b>53 Förderung Kreislaufwirtschaft</b>					

Epl. Kapitel Titel  FKZ	Zweckbestimmung	A) Istergebnis B) Verblieb. Rest C) Gesamtist (A+B) (EUR)	A) Soll B) Vorjahresrest C) Gesamtsoll (A+B)	Gesamtist gegen- über Gesamtsoll	
				A) Mehr B) Weniger	
1	2	3	4	5	
633 53	Sonstige Zuweisungen an	A) 0,00	A) 447.800,00	A) 0,00	
642	Gemeinden und	B) 1.343.400,00	B) 895.600,00	B) 0,00	
	Gemeindeverbände	C) 1.343.400,00	C) 1.343.400,00		
883 53	Zuweisungen für Investitionen an	A) 0,00	A) 1.791.200,00	A) 0,00	
642	Gemeinden und	B) 5.373.600,00	B) 3.582.400,00	B) 0,00	
	Gemeindeverbände	C) 5.373.600,00	C) 5.373.600,00		
	<b>54 Förderung Klimaanpassung</b>				
633 54	Sonstige Zuweisungen an	A) 0,00	A) 1.260.000,00	A) 0,00	
332	Gemeinden und	B) 3.780.000,00	B) 2.520.000,00	B) 0,00	
	Gemeindeverbände	C) 3.780.000,00	C) 3.780.000,00		
883 54	Zuweisungen für Investitionen an	A) 12.145,41	A) 2.835.000,00	A) 0,00	
332	Gemeinden und	B) 8.492.854,59	B) 5.670.000,00	B) 0,00	
	Gemeindeverbände	C) 8.505.000,00	C) 8.505.000,00		
	<b>55 Förderung der Verringerung der Umweltverschmutzung und Verbesserung der biologischen Vielfalt im städtischen Umfeld - Stadtgrünmaßnahmen</b>				
633 55	Sonstige Zuweisungen an	A) 0,00	A) 300.000,00	A) 0,00	
332	Gemeinden und	B) 900.000,00	B) 600.000,00	B) 0,00	
	Gemeindeverbände	C) 900.000,00	C) 900.000,00		
883 55	Zuweisungen für Investitionen an	A) 0,00	A) 1.350.000,00	A) 0,00	
332	Gemeinden und	B) 4.050.000,00	B) 2.700.000,00	B) 0,00	
	Gemeindeverbände	C) 4.050.000,00	C) 4.050.000,00		
	<b>56 Förderung der Verringerung der Umweltverschmutzung und Verbesserung der biologischen Vielfalt im städtischen Umfeld - Lärminderungs-/Radonreduzi- erungsmaßnahmen</b>				
883 56	Zuweisungen für Investitionen an	A) 25.518,22	A) 2.699.300,00	A) 0,00	
332	Gemeinden und	B) 8.072.381,78	B) 5.398.600,00	B) 0,00	
	Gemeindeverbände	C) 8.097.900,00	C) 8.097.900,00		
	<b>57 Förderung von intelligenten Energiesystemen, Netzen und Speichersystemen auf lokaler Ebene</b>				
633 57	Sonstige Zuweisungen an	A) 0,00	A) 0,00	A) 738.800,00	
apl. 643	Gemeinden und	B) 2.216.400,00	B) 1.477.600,00	B) 0,00	
	Gemeindeverbände	C) 2.216.400,00	C) 1.477.600,00		
883 57	Zuweisungen für Investitionen an	A) 0,00	A) 0,00	A) 1.662.500,00	
apl. 643	Gemeinden und	B) 4.987.500,00	B) 3.325.000,00	B) 0,00	
	Gemeindeverbände	C) 4.987.500,00	C) 3.325.000,00		
<b>09 17</b>	<b>Förderung durch die EU - Fonds für einen gerechten Übergang (JTF) - Förderzeitraum 2021-2027</b>				

Epl. Kapitel Titel  FKZ	Zweckbestimmung	A) Istergebnis B) Verblieb. Rest C) Gesamtist (A+B) (EUR)	A) Soll B) Vorjahresrest C) Gesamtsoll (A+B)	Gesamtist gegen- über Gesamtsoll	
				A) Mehr B) Weniger	
1	2	3	4	5	
	<b>51 Förderung von Maßnahmen der zukunftsfähigen Energieversorgung</b>				
633 51	Sonstige Zuweisungen an	A) 0,00	A) 0,00	A) 193.700,00	
642	Gemeinden und	B) 581.100,00	B) 387.400,00	B) 0,00	
	Gemeindeverbände	C) 581.100,00	C) 387.400,00		
883 51	Zuweisungen für Investitionen an	A) 0,00	A) 0,00	A) 4.649.200,00	
642	Gemeinden und	B) 13.947.600,00	B) 9.298.400,00	B) 0,00	
	Gemeindeverbände	C) 13.947.600,00	C) 9.298.400,00		
	<b>53 Förderung von Maßnahmen des Übergangs zu einer kreislaufförmigen und ressourceneffizienten Wirtschaft</b>				
633 53	Sonstige Zuweisungen an	A) 0,00	A) 0,00	A) 53.200,00	
646	Gemeinden und	B) 159.600,00	B) 106.400,00	B) 0,00	
	Gemeindeverbände	C) 159.600,00	C) 106.400,00		
883 53	Zuweisungen für Investitionen an	A) 0,00	A) 0,00	A) 133.100,00	
646	Gemeinden und	B) 399.300,00	B) 266.200,00	B) 0,00	
	Gemeindeverbände	C) 399.300,00	C) 266.200,00		
	<b>Zwischensumme Einzelplan 09</b>	<b>A) 79.167.842,61</b>	<b>A) 131.947.400,00</b>	<b>A) 22.354.659,94</b>	
		<b>B) 172.969.087,94</b>	<b>B) 136.675.737,70</b>	<b>B) 38.840.867,09</b>	
		<b>C) 252.136.930,55</b>	<b>C) 268.623.137,70</b>		
<b>10</b>	<b>Staatsministerium für Regionalentwicklung</b>				
<b>10 03</b>	<b>Allgemeine Bewilligungen</b>				
633 02	Erstattungen von	A) 0,00	A) 800.000,00	A) 0,00	
422	Rechtsverfolgungskosten nach	B) 0,00	B) 0,00	B) 800.000,00	
	dem Landesplanungsgesetz	C) 0,00	C) 800.000,00		
633 03	Zweckgebundene Zuweisungen	A) 1.400.000,00	A) 1.400.000,00	A) 0,00	
422	an die Regionalen	B) 0,00	B) 233.333,32	B) 233.333,32	
	Planungsverbände	C) 1.400.000,00	C) 1.633.333,32		
637 01	Zuweisungen an die Regionalen	A) 3.952.300,00	A) 3.952.300,00	A) 0,00	
422	Planungsverbände	B) 0,00	B) 0,00	B) 0,00	
		C) 3.952.300,00	C) 3.952.300,00		
<b>10 04</b>	<b>Regional- und Strukturentwicklung</b>				
633 01	Unterstützung kommunaler	A) 576.009,03	A) 6.000.000,00	A) 0,00	
693	Planungsprozesse	B) 3.279.846,75	B) 3.412.166,96	B) 5.556.311,18	
		C) 3.855.855,78	C) 9.412.166,96		
883 02	Zusätzliche Landesmittel zur	A) 0,00	A) 13.725.000,00	A) 0,00	
521	Finanzierung von Maßnahmen der	B) 14.024.249,82	B) 10.776.623,08	B) 10.477.373,26	
	GAK	C) 14.024.249,82	C) 24.501.623,08		

Epl. Kapitel Titel  FKZ	Zweckbestimmung	A) Istergebnis B) Verblieb. Rest C) Gesamtist (A+B) (EUR)	A) Soll B) Vorjahresrest C) Gesamtsoll (A+B)	Gesamtist gegen- über Gesamtsoll
				A) Mehr B) Weniger
1	2	3	4	5
	<b>55 Gemeinschaftsaufgabe zur Verbesserung der Agrarstruktur und des Küstenschutzes (GAK)</b>			
883 55	Zuweisungen für Investitionen an	A) 23.178.389,30	A) 11.775.000,00	A) 11.403.389,30
521	Gemeinden und	B) 0,00	B) 0,00	B) 0,00
	Gemeindeverbände	C) 23.178.389,30	C) 11.775.000,00	
	<b>56 Regionalentwicklung und interkommunale Zusammenarbeit</b>			
633 56	Zuweisungen an Gemeinden und	A) 862.258,48	A) 910.000,00	A) 480.713,92
422	Gemeindeverbände	B) 528.455,44	B) 0,00	B) 0,00
		C) 1.390.713,92	C) 910.000,00	
883 56	Zuweisungen für Investitionen an	A) 4.384.417,31	A) 5.000.000,00	A) 967.497,07
422	Gemeinden und	B) 4.009.496,58	B) 2.426.416,82	B) 0,00
	Gemeindeverbände	C) 8.393.913,89	C) 7.426.416,82	
	<b>57 Besondere regionale Initiativen</b>			
633 57	Zuweisungen an Gemeinden und	A) 227.200,75	A) 850.000,00	A) 0,00
521	Gemeindeverbände	B) 86.628,85	B) 161.629,60	B) 697.800,00
		C) 313.829,60	C) 1.011.629,60	
883 57	Zuweisungen für Investitionen an	A) 203.139,67	A) 100.000,00	A) 269.740,05
521	Gemeinden und	B) 307.364,00	B) 140.763,62	B) 0,00
	Gemeindeverbände	C) 510.503,67	C) 240.763,62	
<b>10 05</b>	<b>Bau-, Wohnungs- und Siedlungswesen</b>			
613 05	Zuweisungen an Kommunen für	A) 37.500,00	A) 12.500,00	A) 25.000,00
411	übertragene Aufgaben	B) 0,00	B) 0,00	B) 0,00
		C) 37.500,00	C) 12.500,00	
633 02	Zuweisungen zur Förderung der	A) 472.898,01	A) 271.000,00	A) 0,00
423	zentralen Servicestelle zur	B) 178.601,99	B) 380.500,00	B) 0,00
	Unterstützung der	C) 651.500,00	C) 651.500,00	
	Quartiersentwicklung und			
	Gemeinwesenarbeit (Innovative			
	Maßnahmen) ESF Plus -			
	Förderzeitraum 2021-2027			
633 03	Zuweisungen zur Förderung der	A) 4.201.298,35	A) 6.071.000,00	A) 3.272.500,00
423	Chancengleichheit und Teilhabe in	B) 13.084.201,65	B) 7.942.000,00	B) 0,00
	benachteiligten Stadtgebieten ESF	C) 17.285.500,00	C) 14.013.000,00	
	Plus - Förderzeitraum 2021-2027			
883 08	Zuweisungen aus dem	A) 404.358,46	A) 3.000.000,00	A) 0,00
423	Landesprogramm zur Förderung	B) 862.897,35	B) 0,00	B) 1.732.744,19
	des Rückbaus von	C) 1.267.255,81	C) 3.000.000,00	
	Wohngebäuden			
883 10	Zuweisungen aus dem	A) 0,00	A) 0,00	A) 0,00
423	Landesprogramm	B) 0,00	B) 0,00	B) 0,00
	"Klimaresilienter Stadtumbau"	C) 0,00	C) 0,00	

Epl. Kapitel Titel  FKZ	Zweckbestimmung	A) Istergebnis B) Verblieb. Rest C) Gesamtist (A+B) (EUR)	A) Soll B) Vorjahresrest C) Gesamtsoll (A+B)	Gesamtist gegen- über Gesamtsoll	
				A) Mehr B) Weniger	
1	2	3	4	5	
883 12	Zuweisungen zur Unterstützung von Maßnahmen des Städtebaus	A) 3.958.469,71	A) 1.500.000,00	A) 1.842.731,96	
423		B) 0,00	B) 615.737,75	B) 0,00	
		C) 3.958.469,71	C) 2.115.737,75		
883 14	Zuweisungen aus dem Bund-Länder-Programm "Städtebaulicher Denkmalschutz"	A) 0,00	A) 0,00	A) 0,00	
423		B) 0,00	B) 0,00	B) 0,00	
		C) 0,00	C) 0,00		
883 15	Zuweisungen aus dem Bund-Länder-Programm "Soziale Stadt"	A) 485.644,76	A) 0,00	A) 0,00	
423		B) 834.628,75	B) 1.568.597,64	B) 248.324,13	
		C) 1.320.273,51	C) 1.568.597,64		
883 17	Zuweisungen aus dem Bund-Länder-Programm "Aktive Stadt- und Ortsteilzentren"	A) 0,00	A) 0,00	A) 0,00	
423		B) 0,00	B) 0,00	B) 0,00	
		C) 0,00	C) 0,00		
883 18	Zuweisungen aus dem Bund-Länder-Programm "Kleinere Städte und Gemeinden"	A) 659.000,34	A) 0,00	A) 329.500,17	
423		B) 0,00	B) 329.500,17	B) 0,00	
		C) 659.000,34	C) 329.500,17		
883 24	Zuweisungen aus dem Bund-Länder-Programm "Stadtumbau - Programmteil Rückbau dauerhaft nicht mehr benötigter Wohnungen"	A) 384.462,18	A) 0,00	A) 0,00	
423		B) 0,00	B) 761.193,65	B) 376.731,47	
		C) 384.462,18	C) 761.193,65		
883 25	Zuweisungen aus dem Bund-Länder-Programm "Stadtumbau - Programmteil Aufwertung von Stadtquartieren"	A) 948.022,38	A) 0,00	A) 274.557,84	
423		B) 0,00	B) 673.464,54	B) 0,00	
		C) 948.022,38	C) 673.464,54		
883 27	Zuweisungen aus dem Bund-Länder-Programm für die Erhaltung von das Ortsbild prägenden Gebäuden einschließlich Kirchengebäuden (Programmjahre bis 2019)	A) 490.292,50	A) 0,00	A) 237.605,70	
423		B) 0,00	B) 252.686,80	B) 0,00	
		C) 490.292,50	C) 252.686,80		
883 28	Zuweisungen aus dem Bund-Länder-Programm "Investitionspakt Soziale Integration im Quartier"	A) 1.701.600,00	A) 1.701.600,00	A) 0,00	
423		B) 0,00	B) 0,00	B) 0,00	
		C) 1.701.600,00	C) 1.701.600,00		
883 29	Zuweisungen aus dem Bund-Länder-Programm "Zukunft Stadtgrün"	A) 1.200.959,14	A) 0,00	A) 600.479,57	
423		B) 0,00	B) 600.479,57	B) 0,00	
		C) 1.200.959,14	C) 600.479,57		
883 30	Zuweisungen für die Modellkommune Plauen	A) 4.086.602,62	A) 7.629.600,00	A) 0,00	
423		B) 9.658.423,93	B) 6.415.440,15	B) 300.013,60	
		C) 13.745.026,55	C) 14.045.040,15		
883 31	Zuweisungen für das Modellvorhaben "Haushebungen Elbe-Dorf Brockwitz"	A) 0,00	A) 1.197.700,00	A) 0,00	
423		B) 3.285.538,00	B) 2.087.936,00	B) 98,00	
		C) 3.285.538,00	C) 3.285.636,00		
883 32	Zuweisungen zur Sanierung der Stadthalle Görlitz	A) 0,00	A) 2.000.000,00	A) 1.800.000,00	
423		B) 3.800.000,00	B) 0,00	B) 0,00	
		C) 3.800.000,00	C) 2.000.000,00		



Epl. Kapitel Titel  FKZ	Zweckbestimmung	A) Istergebnis B) Verblieb. Rest C) Gesamtist (A+B) (EUR)	A) Soll B) Vorjahresrest C) Gesamtsoll (A+B)	Gesamtist gegen- über Gesamtsoll	
				A) Mehr B) Weniger	
1	2	3	4	5	
883 33	Zuweisungen zur Sanierung des Marstalls Waldenburg	A) 0,00	A) 2.000.000,00	A) 0,00	
423		B) 0,00	B) 0,00	B) 2.000.000,00	
		C) 0,00	C) 2.000.000,00		
883 34	Zuweisungen zur Sanierung der Burg Hohnstein	A) 0,00	A) 1.000.000,00	A) 0,00	
423		B) 0,00	B) 0,00	B) 1.000.000,00	
		C) 0,00	C) 1.000.000,00		
883 35	Zuweisungen für das Projekt "Smart City Zwönitz"	A) 238.123,29	A) 240.000,00	A) 0,00	
423		B) 415.957,59	B) 414.080,88	B) 0,00	
		C) 654.080,88	C) 654.080,88		
883 36	Zuweisungen für das Projekt "Smart City Brandis"	A) 79.452,26	A) 167.000,00	A) 0,00	
423		B) 915.370,30	B) 837.997,66	B) 10.175,10	
		C) 994.822,56	C) 1.004.997,66		
883 37	Zuweisungen für die Kofinanzierung von Bundesprojekten im Bereich der Städtebaulichen Erneuerung	A) 0,00	A) 0,00	A) 0,00	
423		B) 0,00	B) 0,00	B) 0,00	
		C) 0,00	C) 0,00		
883 40	Zuweisungen zur Förderung der nachhaltigen Stadtentwicklung - EFRE - Förderzeitraum 2021-2027 - Mittel des Europäischen Fonds für regionale Entwicklung	A) 0,00	A) 28.475.000,00	A) 0,00	
423		B) 85.425.000,00	B) 56.950.000,00	B) 0,00	
		C) 85.425.000,00	C) 85.425.000,00		
883 44	Zuweisungen aus dem Bund-Länder-Programm "Investitionspakt Sportstätten"	A) 4.306.026,81	A) 7.229.400,00	A) 0,00	
423		B) 0,00	B) 87.243,72	B) 3.010.616,91	
		C) 4.306.026,81	C) 7.316.643,72		
883 45	Zuweisungen aus dem Bund-Länder-Programm "Lebendige Zentren"	A) 51.499.631,92	A) 53.732.000,00	A) 0,00	
423		B) 2.192.962,79	B) 352.000,00	B) 391.405,29	
		C) 53.692.594,71	C) 54.084.000,00		
883 46	Zuweisungen aus dem Bund-Länder-Programm "Sozialer Zusammenhalt"	A) 26.809.759,72	A) 38.126.000,00	A) 0,00	
423		B) 8.171.960,05	B) 5.614.086,07	B) 8.758.366,30	
		C) 34.981.719,77	C) 43.740.086,07		
883 47	Zuweisungen aus dem Bund-Länder-Programm "Wachstum und nachhaltige Erneuerung" - Programmteil Rückbau	A) 8.208.517,34	A) 10.386.000,00	A) 0,00	
423		B) 493.874,72	B) 474.691,65	B) 2.158.299,59	
		C) 8.702.392,06	C) 10.860.691,65		
883 48	Zuweisungen aus dem Bund-Länder-Programm "Wachstum und nachhaltige Erneuerung" - Programmteil Aufwertung	A) 51.992.291,30	A) 47.158.000,00	A) 4.497.908,07	
423		B) 2.658.398,81	B) 2.994.782,04	B) 0,00	
		C) 54.650.690,11	C) 50.152.782,04		
883 49	Zuweisungen aus dem Bund-Länder-Programm für die Erhaltung von das Ortsbild prägenden Bauwerken einschließlich Kirchengebäuden (Programmjahre ab 2020)	A) 504.000,00	A) 3.279.000,00	A) 0,00	
423		B) 0,00	B) 0,00	B) 2.775.000,00	
		C) 504.000,00	C) 3.279.000,00		
<b>10 07</b>	<b>Denkmalpflege</b>				

Epl. Kapitel Titel  FKZ	Zweckbestimmung	A) Istergebnis B) Verblieb. Rest C) Gesamtist (A+B) (EUR)	A) Soll B) Vorjahresrest C) Gesamtsoll (A+B)	Gesamtist gegen- über Gesamtsoll	
				A) Mehr B) Weniger	
1	2	3	4	5	
	<b>51 Unterstützung von Freilichtmuseen</b>				
883 51 187	Förderung von Freilichtmuseen an Gemeinden und Gemeindeverbände	A) 0,00 B) 0,00 C) 0,00	A) 0,00 B) 0,00 C) 0,00	A) 0,00 B) 0,00	
	<b>52 Welterbe im Freistaat Sachsen</b>				
633 52 195	Zuweisungen an Gemeinden und Gemeindebände (einschl. Unterstützung von Welterbebewerbungen im Freistaat Sachsen)	A) 55.114,91 B) 120.422,36 C) 175.537,27	A) 100.000,00 B) 69.000,00 C) 169.000,00	A) 6.537,27 B) 0,00	
883 52 187	Zuweisungen für Investitionen an Gemeinden und Gemeindeverbände	A) 1.885.000,00 B) 1.386.500,00 C) 3.271.500,00	A) 1.000.000,00 B) 2.900.000,00 C) 3.900.000,00	A) 0,00 B) 628.500,00	
	<b>Zwischensumme Einzelplan 10</b>	<b>A) 199.392.740,54 B) 155.720.779,73 C) 355.113.520,27</b>	<b>A) 260.788.100,00 B) 109.472.351,69 C) 370.260.451,69</b>	<b>A) 26.008.160,92 B) 41.155.092,34</b>	
<b>12</b>	<b>Staatsministerium für Wissenschaft, Kultur und Tourismus</b>				
<b>12 04</b>	<b>Ausbildungsförderung</b>				
633 09 141	Erstattung des Verwaltungsaufwandes der Ämter für Ausbildungsförderung der Landkreise und Kreisfreien Städte für die Auszahlung des Heizkostenzuschusses nach dem Heizkostenzuschussgesetz	A) 0,00 B) 0,00 C) 0,00	A) 0,00 B) 0,00 C) 0,00	A) 0,00 B) 0,00	
<b>12 05</b>	<b>Allgemeine Bewilligungen für Kunst und Schrifttum</b>				
633 01 185	Zuwendungen an Gemeinden und Gemeindeverbände für Musikschulen	A) 7.861.941,93 B) 0,00 C) 7.861.941,93	A) 7.870.000,00 B) 0,00 C) 7.870.000,00	A) 0,00 B) 8.058,07	
633 02 187	Zuwendungen für Maßnahmen zur Stärkung der Kulturellen Bildung	A) 1.798.933,83 B) 0,00 C) 1.798.933,83	A) 1.965.600,00 B) 0,00 C) 1.965.600,00	A) 0,00 B) 166.666,17	
637 01 183	Zuweisungen an das Sächsische Industriemuseum	A) 2.000.000,00 B) 0,00 C) 2.000.000,00	A) 2.300.000,00 B) 0,00 C) 2.300.000,00	A) 0,00 B) 300.000,00	
887 01 183	Zuweisungen für Investitionen an das Sächsische Industriemuseum	A) 499.915,00 B) 0,00 C) 499.915,00	A) 500.000,00 B) 0,00 C) 500.000,00	A) 0,00 B) 85,00	
	<b>56 Allgemeine Kunst- und Kulturförderung</b>				

Epl. Kapitel Titel FKZ	Zweckbestimmung	A) Istergebnis B) Verblieb. Rest C) Gesamtist (A+B) (EUR)	A) Soll B) Vorjahresrest C) Gesamtsoll (A+B)	Gesamtist gegen- über Gesamtsoll	
				A) Mehr B) Weniger	
1	2	3	4	5	
633 56 183	Zuweisungen an Gemeinden und Gemeindeverbände	A) 1.770.350,49 B) 0,00 C) 1.770.350,49	A) 937.600,00 B) 0,00 C) 937.600,00	A) 832.750,49 B) 0,00	
883 56 183	Zuweisungen für Investitionen an Gemeinden und Gemeindeverbände	A) 550.000,00 B) 0,00 C) 550.000,00	A) 350.000,00 B) 0,00 C) 350.000,00	A) 200.000,00 B) 0,00	
	<b>57 Leuchtturmprogramm u. a. Kultur- und Förderprogramme des Bundes</b>				
633 57 187	Zuweisungen an Gemeinden und Gemeindeverbände	A) 81.000,00 B) 0,00 C) 81.000,00	A) 81.000,00 B) 0,00 C) 81.000,00	A) 0,00 B) 0,00	
883 57 187	Zuweisungen für Investitionen an Gemeinden und Gemeindeverbände	A) 873.400,00 B) 2.200.000,00 C) 3.073.400,00	A) 700.000,00 B) 173.400,00 C) 873.400,00	A) 2.200.000,00 B) 0,00	
	<b>58 Künstlernachlässe und Künstlerdatenbank</b>				
633 58 187	Sonstige Zuweisungen an Gemeinden und Gemeindeverbände	A) 0,00 B) 0,00 C) 0,00	A) 0,00 B) 0,00 C) 0,00	A) 0,00 B) 0,00	
883 58 187	Zuweisungen für Investitionen an Gemeinden und Gemeindeverbände	A) 0,00 B) 0,00 C) 0,00	A) 0,00 B) 0,00 C) 0,00	A) 0,00 B) 0,00	
	<b>59 Landesausstellungen</b>				
633 59 183	Sonstige Zuweisungen an Gemeinden und Gemeindeverbände	A) 0,00 B) 0,00 C) 0,00	A) 0,00 B) 0,00 C) 0,00	A) 0,00 B) 0,00	
883 59 183	Zuweisungen für Investitionen an Gemeinden und Gemeindeverbände	A) 0,00 B) 0,00 C) 0,00	A) 0,00 B) 0,00 C) 0,00	A) 0,00 B) 0,00	
	<b>60 Zuweisungen und Zuschüsse nach dem SächsKRG</b>				
633 60 187	Zuweisungen für laufende Zwecke an Gemeinden und Gemeindeverbände	A) 36.669.585,75 B) 0,00 C) 36.669.585,75	A) 36.669.600,00 B) 0,00 C) 36.669.600,00	A) 0,00 B) 14,25	
637 60 187	Zuweisungen für laufende Zwecke an Kulturräume	A) 34.852.914,24 B) 0,00 C) 34.852.914,24	A) 34.852.900,00 B) 0,00 C) 34.852.900,00	A) 14,24 B) 0,00	
883 60 187	Zuweisungen für Investitionen an Gemeinden und Gemeindeverbände	A) 4.670.772,96 B) 0,00 C) 4.670.772,96	A) 4.225.000,00 B) 0,00 C) 4.225.000,00	A) 445.772,96 B) 0,00	

Epl. Kapitel Titel FKZ	Zweckbestimmung	A) Istergebnis B) Verblieb. Rest C) Gesamttist (A+B) (EUR)		A) Soll B) Vorjahresrest C) Gesamtsoll (A+B)		Gesamtist gegen- über Gesamtsoll
						A) Mehr B) Weniger
1	2	3		4		5
	<b>63 Maßnahmen und Projekte für die Vorbereitung und die Durchführung der Veranstaltung "Kulturhauptstadt Europas 2025"</b>					
633 63	Zuweisungen an Gemeinden und Gemeindeverbände	A)	1.250.000,00	A)	1.250.000,00	A) 0,00
187		B)	0,00	B)	0,00	B) 0,00
		C)	1.250.000,00	C)	1.250.000,00	
883 63	Zuweisungen für Investitionen an Gemeinden und Gemeindeverbände	A)	2.700.650,27	A)	1.650.000,00	A) 144.000,00
187		B)	643.349,73	B)	1.550.000,00	B) 0,00
		C)	3.344.000,00	C)	3.200.000,00	
	<b>68 Errichtung und Neukonzeptionierung von Gedenkstätten</b>					
633 68	Zuweisungen an Gemeinden und Gemeindeverbände	A)	335.339,58	A)	90.500,00	A) 0,00
195		B)	0,00	B)	579.125,99	B) 334.286,41
		C)	335.339,58	C)	669.625,99	
883 68	Zuweisungen für Investitionen an Gemeinden und Gemeindeverbände	A)	913.786,41	A)	0,00	A) 913.786,41
195		B)	0,00	B)	0,00	B) 0,00
		C)	913.786,41	C)	0,00	
<b>12 06</b>	<b>Staatsministerin für Kultur und Tourismus</b>					
	<b>61 Maßnahmen des Sächsischen Landesaktionsplanes zur Umsetzung der UN-Behindertenrechtskonvention</b>					
633 61	Zuweisungen an Gemeinden und Gemeindeverbände	A)	92.000,00	A)	100.000,00	A) 0,00
290		B)	0,00	B)	0,00	B) 8.000,00
		C)	92.000,00	C)	100.000,00	
883 61	Zuweisungen für Investitionen an Gemeinden und Gemeindeverbände	A)	0,00	A)	0,00	A) 0,00
290		B)	0,00	B)	0,00	B) 0,00
		C)	0,00	C)	0,00	
	<b>Zwischensumme Einzelplan 12</b>	A)	<b>96.920.590,46</b>	A)	<b>93.542.200,00</b>	A) <b>4.736.324,10</b>
		B)	<b>2.843.349,73</b>	B)	<b>2.302.525,99</b>	B) <b>817.109,90</b>
		C)	<b>99.763.940,19</b>	C)	<b>95.844.725,99</b>	
<b>14</b>	<b>Staatliche Hochbau- und Liegenschaftsverwaltung</b>					
<b>14 07</b>	<b>Staatsministerium für Wirtschaft, Arbeit und Verkehr</b>					
883 01	Zuweisungen an die Landkreise für die Sicherung der Nutzungsfähigkeit der übereigneten Straßenmeistereigrunderstücke	A)	0,00	A)	0,00	A) 0,00
711		B)	0,00	B)	0,00	B) 0,00
		C)	0,00	C)	0,00	
<b>14 15</b>	<b>Finanzvermögen</b>					

Epl. Kapitel Titel FKZ	Zweckbestimmung	A) Istergebnis B) Verblieb. Rest C) Gesamtwert (A+B) (EUR)	A) Soll B) Vorjahresrest C) Gesamtsoll (A+B)	Gesamtwert gegen- über Gesamtsoll
				A) Mehr B) Weniger
1	2	3	4	5
883 01 016	Zuweisungen für Investitionen an Gemeinden und Gemeindeverbände	A) 0,00 B) 0,00 C) 0,00	A) 0,00 B) 0,00 C) 0,00	A) 0,00 B) 0,00
	<b>Zwischensumme Einzelplan 14</b>	<b>A) 0,00 B) 0,00 C) 0,00</b>	<b>A) 0,00 B) 0,00 C) 0,00</b>	<b>A) 0,00 B) 0,00</b>
<b>15</b>	<b>Allgemeine Finanzverwaltung</b>			
<b>15 03</b>	<b>Allgemeine Bewilligungen</b>			
633 01 259	Ausgleich Sonderlasten Hartz IV	A) 22.304.011,07 B) 0,00 C) 22.304.011,07	A) 22.304.000,00 B) 0,00 C) 22.304.000,00	A) 11,07 B) 0,00
633 02 259	Weitergabe von Wohngeldeinsparungen des Landes durch Hartz IV	A) 32.354.500,00 B) 9.247.909,52 C) 41.602.409,52	A) 118.854.500,00 B) 10.913.319,03 C) 129.767.819,03	A) 0,00 B) 88.165.409,51
633 03 820	Zuweisungen für die Aufwendungen der Kommunen für die Unterbringung und Betreuung von Geflüchteten aus der Ukraine	A) 77.753.646,29 B) 0,00 C) 77.753.646,29	A) 0,00 B) 77.753.646,29 C) 77.753.646,29	A) 0,00 B) 0,00
633 08 820	Zuweisungen an den Kommunalen Sozialverband im Rahmen der Entlastung des Bundes für die Eingliederungshilfe	A) 47.000.000,00 B) 0,00 C) 47.000.000,00	A) 47.000.000,00 B) 0,00 C) 47.000.000,00	A) 0,00 B) 0,00
883 11 692	Sonderinvestitionsbeiträgen zur Stärkung von kommunalen Projekten mit grenzüberschreitendem Charakter	A) 0,00 B) 0,00 C) 0,00	A) 0,00 B) 0,00 C) 0,00	A) 0,00 B) 0,00
883 13 880	Verstärkungsmittel für Infrastrukturmaßnahmen Leipzig Nordwest	A) 0,00 B) 8.407.101,69 C) 8.407.101,69	A) 5.000.000,00 B) 4.833.805,31 C) 9.833.805,31	A) 0,00 B) 1.426.703,62
883 14 880	Verstärkungsmittel für Investitionen	A) 0,00 B) 9.998.966,89 C) 9.998.966,89	A) 20.000.000,00 B) 1.147.072,68 C) 21.147.072,68	A) 0,00 B) 11.148.105,79
883 15 820	Zuschüsse an Kommunen für Infrastrukturinvestitionen	A) 0,00 B) 0,00 C) 0,00	A) 0,00 B) 0,00 C) 0,00	A) 0,00 B) 0,00
883 20 880	Verstärkungsmittel für Ausgaben aus Zuweisungen aus dem PMO-Vermögen	A) 0,00 B) 24.388.951,27 C) 24.388.951,27	A) 0,00 B) 33.977.021,91 C) 33.977.021,91	A) 0,00 B) 9.588.070,64
<b>15 40</b>	<b>Versorgung und Beihilfen</b>			
633 01 018	Erstattungen von Versorgungsanteilen an Gemeinden und Gemeindeverbände	A) 1.392.210,45 B) 0,00 C) 1.392.210,45	A) 1.250.000,00 B) 0,00 C) 1.250.000,00	A) 142.210,45 B) 0,00

Epl. Kapitel Titel  FKZ	Zweckbestimmung	A) Istergebnis B) Verblieb. Rest C) Gesamtist (A+B) (EUR)	A) Soll B) Vorjahresrest C) Gesamtsoll (A+B)	Gesamtist gegen- über Gesamtsoll
				A) Mehr B) Weniger
1	2	3	4	5
	<b>Zwischensumme Einzelplan 15</b>	A) 180.804.367,81 B) 52.042.929,37 C) 232.847.297,18	A) 214.408.500,00 B) 128.624.865,22 C) 343.033.365,22	A) 142.221,52 B) 110.328.289,56
	<b>Zwischensumme - ohne Kap. 1530 -</b>	A) 4.218.793.703,09 B) 636.712.520,27 C) 4.855.506.223,36	A) 3.899.506.900,00 B) 660.612.451,26 C) 4.560.119.351,26	A) 631.813.822,44 B) 336.426.950,34

Epl. Kapitel Titel  FKZ	Zweckbestimmung	A) Istergebnis B) Verblieb. Rest C) Gesamtist (A+B) (EUR)	A) Soll B) Vorjahresrest C) Gesamtsoll (A+B)	Gesamtist gegen- über Gesamtsoll
				A) Mehr B) Weniger
1	2	3	4	5
<b>15</b>	<b>II. Aufgliederung nur Kap. 1530 (Kommunaler Finanzausgleich)</b>			
<b>15 30</b>	<b>Allgemeine Finanzverwaltung Kommunaler Finanzausgleich</b>			
613 01 820	Schlüsselzuweisungen an die kreisangehörigen Gemeinden	A) 1.121.719.223,45 B) 165.512,55 C) 1.121.884.736,00	A) 1.128.377.400,00 B) 0,00 C) 1.128.377.400,00	A) 0,00 B) 6.492.664,00
613 02 820	Schlüsselzuweisungen an die Landkreise	A) 762.459.156,43 B) 3.005.443,57 C) 765.464.600,00	A) 802.256.300,00 B) 0,00 C) 802.256.300,00	A) 0,00 B) 36.791.700,00
613 03 820	Schlüsselzuweisungen an die Kreisfreien Städte	A) 1.407.285.300,00 B) 0,00 C) 1.407.285.300,00	A) 1.370.493.600,00 B) 0,00 C) 1.370.493.600,00	A) 36.791.700,00 B) 0,00
613 05 820	Zuweisungen an Kommunen für übertragene Aufgaben	A) 277.281.542,45 B) 0,00 C) 277.281.542,45	A) 276.364.000,00 B) 0,00 C) 276.364.000,00	A) 917.542,45 B) 0,00
613 32 820	Zuweisungen zum Ausgleich besonderen Bedarfs	A) 91.512.728,02 B) 101.432.393,50 C) 192.945.121,52	A) 47.801.300,00 B) 146.061.364,97 C) 193.862.664,97	A) 0,00 B) 917.543,45
613 33 820	Zuweisungen aufgrund von Steuermindereinnahmen der Sächsischen Kommunen	A) 0,00 B) 0,00 C) 0,00	A) 0,00 B) 0,00 C) 0,00	A) 0,00 B) 0,00
613 36 771	Zuweisungen für die Beteiligung der Kommunen an den Ausgaben im Rahmen der Umsetzung des Onlinezugangsgesetzes	A) 3.000.000,00 B) 0,00 C) 3.000.000,00	A) 3.000.000,00 B) 0,00 C) 3.000.000,00	A) 0,00 B) 0,00
613 37 771	Zuweisungen für die Beteiligung der Kommunen an den Ausgaben für die Anschubfinanzierung für das Projekt Digital-Lotsen Sachsen	A) 125.261,98 B) 635.738,02 C) 761.000,00	A) 561.000,00 B) 200.000,00 C) 761.000,00	A) 0,00 B) 0,00
633 01 771	Zuweisungen an Landkreise und Kreisfreie Städte im Rahmen der Digitalisierung	A) 8.624.303,30 B) 0,00 C) 8.624.303,30	A) 0,00 B) 0,00 C) 0,00	A) 8.624.303,30 B) 0,00
633 13 724	Zuweisungen an Landkreise als Baulastträger für Kreisstraßen	A) 32.026.550,70 B) 300.885,30 C) 32.327.436,00	A) 32.100.000,00 B) 227.436,00 C) 32.327.436,00	A) 0,00 B) 0,00
633 14 723	Zuweisungen an kreisangehörige Gemeinden und Kreisfreie Städte als Baulastträger von Ortsdurchfahrten für Staatsstraßen und Kreisstraßen	A) 3.114.601,00 B) 467.356,10 C) 3.581.957,10	A) 3.150.000,00 B) 431.957,10 C) 3.581.957,10	A) 0,00 B) 0,00

Epl. Kapitel Titel  FKZ	Zweckbestimmung	A) Istergebnis B) Verblieb. Rest C) Gesamttist (A+B) (EUR)		A) Soll B) Vorjahresrest C) Gesamtsoll (A+B)		Gesamtist gegen- über Gesamtsoll
						A) Mehr B) Weniger
1	2	3		4		5
633 15 722	Zuweisungen an Städte über 80.000 Einwohnerinnen und Einwohner als Baulastträger von Ortsdurchfahrten für Bundesstraßen	A) 2.977.364,30 B) 155.414,80 C) 3.132.779,10		A) 3.000.000,00 B) 217.485,50 C) 3.217.485,50		A) 0,00 B) 84.706,40
633 16 725	Zuweisungen an Gemeinden als Baulastträger von Gemeindestraßen	A) 77.584.706,40 B) 0,00 C) 77.584.706,40		A) 77.500.000,00 B) 0,00 C) 77.500.000,00		A) 84.706,40 B) 0,00
633 18 332	Zuweisungen an Gemeinden für die Unterhaltung von Gewässern II. Ordnung	A) 5.000.000,00 B) 0,00 C) 5.000.000,00		A) 5.000.000,00 B) 0,00 C) 5.000.000,00		A) 0,00 B) 0,00
633 20 187	Zuweisungen für den Kulturlastenausgleich	A) 30.677.500,00 B) 0,00 C) 30.677.500,00		A) 30.677.500,00 B) 0,00 C) 30.677.500,00		A) 0,00 B) 0,00
883 01 129	Zuweisungen für Investitionen an die Kommunen für Schulhausbau	A) 3.988.780,03 B) 2.682.026,57 C) 6.670.806,60		A) 5.000.000,00 B) 1.670.806,60 C) 6.670.806,60		A) 0,00 B) 0,00
883 03 623	Zuweisungen für Investitionen an die Kommunen für Wasserver- und Abwasserentsorgung, Wasserbau, Boden- und Grundwasserschutz sowie Gewässer/Hochwasserschutz	A) 4.060.898,74 B) 10.647.326,03 C) 14.708.224,77		A) 3.000.000,00 B) 11.708.224,77 C) 14.708.224,77		A) 0,00 B) 0,00
883 04 725	Zuweisungen für Investitionen an die Kommunen für Straßenbau	A) 34.300,77 B) 557.069,58 C) 591.370,35		A) 0,00 B) 591.370,35 C) 591.370,35		A) 0,00 B) 0,00
883 05 423	Zuschüsse aus dem Landesprogramm zur Brachenrevitalisierung	A) 0,00 B) 0,00 C) 0,00		A) 0,00 B) 0,00 C) 0,00		A) 0,00 B) 0,00
883 11 820	Zweckgebundene Schlüsselzuweisungen nach § 15 SächsFAG an die kreisangehörigen Gemeinden	A) 78.251.133,52 B) 192.266,48 C) 78.443.400,00		A) 78.443.400,00 B) 0,00 C) 78.443.400,00		A) 0,00 B) 0,00
883 12 820	Zweckgebundene Schlüsselzuweisungen nach § 15 SächsFAG an die Landkreise	A) 24.243.580,00 B) 568.420,00 C) 24.812.000,00		A) 24.812.000,00 B) 0,00 C) 24.812.000,00		A) 0,00 B) 0,00
883 13 820	Zweckgebundene Schlüsselzuweisungen nach § 15 SächsFAG an die Kreisfreien Städte	A) 248.344.464,00 B) 0,00 C) 248.344.464,00		A) 241.851.800,00 B) 0,00 C) 241.851.800,00		A) 6.492.664,00 B) 0,00
883 14 044	Zuweisungen für Investitionen an die Kommunen für Brandschutz	A) 19.576.083,05 B) 22.110.344,10 C) 41.686.427,15		A) 21.000.000,00 B) 20.686.427,15 C) 41.686.427,15		A) 0,00 B) 0,00
883 15 820	Investive Zuweisungen zum Ausgleich besonderen Bedarfs	A) 0,00 B) 5.000.000,00 C) 5.000.000,00		A) 5.000.000,00 B) 0,00 C) 5.000.000,00		A) 0,00 B) 0,00



Epl. Kapitel Titel FKZ	Zweckbestimmung	A) Istergebnis B) Verblieb. Rest C) Gesamtist (A+B) (EUR)	A) Soll B) Vorjahresrest C) Gesamtsoll (A+B)	Gesamtist gegen- über Gesamtsoll
				A) Mehr B) Weniger
1	2	3	4	5
883 24 725	Pauschale Zuweisungen für kommunalen Straßenbau nach § 20a SächsFAG	A) 59.999.999,96 B) 184.415,11 C) 60.184.415,07	A) 60.000.000,00 B) 184.415,07 C) 60.184.415,07	A) 0,00 B) 0,00
883 25 725	Pauschale Zuweisungen für kommunalen Straßenbau nach § 20b SächsFAG	A) 117.152.483,20 B) 2.254.994,82 C) 119.407.478,02	A) 115.000.000,00 B) 4.407.478,02 C) 119.407.478,02	A) 0,00 B) 0,00
	<b>Zwischensumme - nur Kap. 1530 -</b>	<b>A) 4.379.039.961,30 B) 150.359.606,53 C) 4.529.399.567,83</b>	<b>A) 4.334.388.300,00 B) 186.386.965,53 C) 4.520.775.265,53</b>	<b>A) 52.910.916,15 B) 44.286.613,85</b>

## 4.20 Kreditermächtigungen für das Haushaltsjahr 2024

Für 2024 bestanden folgende Kreditermächtigungen, die wie folgt in Anspruch genommen wurden:

	Ermächtigung EUR	Inanspruchnahme EUR
§ 2 Abs. 1 Haushaltsgesetz 2023/2024 (Nettokreditaufnahme)	0,00	0,00
§ 2 Abs. 3 S.2 Haushaltsgesetz 2023/2024 (Marktpflege)	400.000.000,00	0,00
§ 2 Abs. 4 Haushaltsgesetz 2023/2024 (Vorgriff auf Nettokreditaufnahme)	0,00	0,00
§ 18 Abs. 2 S. 1 Nr. 1 Sächsische Haushaltsordnung (Kreditaufnahme wegen konjunktureller Entwicklung)	0,00	0,00
§ 18 Abs. 2 S. 1 Nr. 2 i.V.m. Abs. 8 S. 1 Sächsische Haushaltsordnung (Notlagenkredite)	0,00	0,00
§ 18 Abs. 10 Nr. 1 und S. 2 Sächsische Haushaltsordnung i.V.m. § 2 Abs. 5 S. 2 Haushaltsgesetz 2023/2024	7.894.157.429,72	1.000.000.000,00
<i>davon: Anschlussfinanzierung</i>	343.237.869,72 <sup>1</sup>	343.237.869,72
<i>nicht valutierte Anschlussfinanzierung</i>	7.550.919.560,00	656.762.130,28
§ 2 Abs. 3 S. 1 Haushaltsgesetz 2023/2024 (Kassenverstärkungskredite)	2.508.315.260,00	522.000.000,00

<sup>1</sup> Die Anschlussfinanzierung von insgesamt 740 Mio. EUR verteilt sich anteilig auf den Kernhaushalt und die Notlagenkredite.

Der Freistaat Sachsen nahm haushaltsmäßig in 2024 keine neuen Kredite auf (keine haushaltsmäßige Neuverschuldung), sondern tilgte haushaltsmäßig Notlagenkredite in Höhe von 396.762.130,28 EUR.

## 4.21 Haushaltmäßige Verschuldung des Freistaates Sachsen von 2015 bis 2024

### A - Kernhaushalt

Die haushaltsmäßigen Schulden des Kernhaushaltes setzen sich wie folgt zusammen:<sup>1</sup>

	in EUR
Schulden beim nicht-öffentlichen Bereich	3.912.260.593,17
+ Schulden beim öffentlichen Bereich	18.939.970,94
= Valutierte Schulden	3.931.200.564,11
+ Noch nicht valutierte Kreditaufnahme (§ 2 Abs. 5 Satz 2 HG 2023/2024)	6.894.157.429,72
= Haushaltmäßige Schulden	10.825.357.993,83

<sup>1</sup> Die nachfolgenden Zuordnungen der Schulden zum nicht-öffentlichen und öffentlichen Bereich basiert auf den Meldevorgaben des Statistischen Bundesamtes.

Die haushaltsmäßige Verschuldung des Kernhaushaltes belief sich in den jeweiligen Haushaltsjahren auf:

Haushalts- jahr	Anfangsbestand in EUR	Bruttokredit- aufnahme in EUR	Bruttotilgung in EUR	Veränderung der aufgeschobenen Kreditaufnahme in EUR	Nettokredit- aufnahme (+) / Nettotilgung (-) in EUR	Endbestand in EUR
	1	2	3	4	5=2-3+4	6=1+5
2015	11.357.010.246,83	607.000.000,00	1.673.500.000,00	991.500.000,00	-75.000.000,00	11.282.010.246,83
2016	11.282.010.246,83	0,00	829.000.000,00	597.347.747,00	-231.652.253,00	11.050.357.993,83
2017	11.050.357.993,83	0,00	375.500.000,00	300.500.000,00	-75.000.000,00	10.975.357.993,83
2018	10.975.357.993,83	0,00	1.192.725.837,62	1.117.725.837,62	-75.000.000,00	10.900.357.993,83
2019	10.900.357.993,83	0,00	632.000.000,00	557.000.000,00	-75.000.000,00	10.825.357.993,83
2020	10.825.357.993,83	1.750.000.000,00	790.000.000,00	-960.000.000,00	0,00	10.825.357.993,83
2021	10.825.357.993,83	1.000.000.000,00	795.000.000,00	-205.000.000,00	0,00	10.825.357.993,83
2022	10.825.357.993,83	0,00	411.000.000,00	411.000.000,00	0,00	10.825.357.993,83
2023	10.825.357.993,83	500.000.000,00	774.207.506,77	274.207.506,77	0,00	10.825.357.993,83
2024	10.825.357.993,83	1.000.000.000,00	343.237.869,72	-656.762.130,28	0,00	10.825.357.993,83

## B - Sondervermögen Corona-Bewältigungsfonds Sachsen

Die im Zusammenhang mit der Bewältigung der durch die Corona-Pandemie entstandenen Lasten (Notlagenkredite gem. Art. 95 Abs. 5 Verfassung des Freistaates Sachsen) setzen sich wie folgt zusammen:

	in EUR
Schulden beim nicht-öffentlichen Bereich	2.087.340.179,91
+ Schulden beim öffentlichen Bereich	10.105.196,58
= Valutierte Schulden	2.097.445.376,49
+ Noch nicht valutierte Kreditaufnahme (§ 2 Abs. 5 Satz 2 HG 2023/2024)	0,00
= Haushaltsmäßige Schulden	2.097.445.376,49

Die Verschuldung des Fonds belief sich in den jeweiligen Haushaltsjahren auf:

Haushalts-jahr	Anfangsbestand in EUR	Bruttokredit-aufnahme in EUR	Bruttotilgung in EUR	Veränderung der aufgeschobenen Kreditaufnahme in EUR	Nettokredit-aufnahme	Endbestand in EUR
	1	2	3	4	5=2-3+4	6=1+5
2020	0,00	1.755.687.069,49	0,00	0,00	1.755.687.069,49	1.755.687.069,49
2021	1.755.687.069,49	244.312.930,51	0,00	380.572.781,68	624.885.712,19	2.380.572.781,68
2022	2.380.572.781,68	500.000.000,00	0,00	-93.750.763,32	406.249.236,68	2.786.822.018,36
2023	2.786.822.018,36	0,00	5.792.493,23	-286.822.018,36	-292.614.511,59	2.494.207.506,77
2024	2.494.207.506,77	0,00	396.762.130,28	0,00	-396.762.130,28	2.097.445.376,49

## C - Freistaat Sachsen (Kernhaushalt + Sondervermögen Corona-Bewältigungsfonds Sachsen)

Die haushaltsmäßigen Schulden des Freistaates Sachsen setzen sich wie folgt zusammen:<sup>2</sup>

	in EUR
Schulden beim nicht-öffentlichen Bereich	5.999.600.773,08
+ Schulden beim öffentlichen Bereich	29.045.167,52
= Valutierte Schulden	6.028.645.940,60
+ Noch nicht valutierte Kreditaufnahme (§ 2 Abs. 5 Satz 2 HG 2023/2024)	6.894.157.429,72
= Haushaltsmäßige Schulden	12.922.803.370,32

<sup>2</sup> Auf die detaillierte Darstellung der Schulden unter Nr. 3 der Vermögensrechnung wird hingewiesen.

4.22 Übersicht über die Verpflichtungsermächtigungen (VE)

Epl.	Plan VE		Umsetzungen		Soll VE	Einwilligung in					Umschichtungen von VE gemäß § 11 Abs. 4 HG 2023/2024 aus Epl. 15 (Kapitel 15 03)	Zuweisung Verstärkungsmittel (VE) aus Epl. 15 (Kapitel 15 03)	Einsparforderungen bei den Einwilligungen der Spalten 3 bis 5	Summe	Inanspruchnahme in 2024	
	EUR		in anderen Einzelplan	aus anderem Einzelplan		überplanmäßige VE gemäß § 38 SÄHO	außerplanmäßige VE gemäß § 38 SÄHO	zusätzliche VE gemäß § 10 Abs. 1 S. 2 HG 2023/2024	übergreifende Umschichtungen von VE gemäß §§ 10 Abs. 4, 11 Abs. 3 HG 2023/2024	EUR						absolut <sup>1)</sup>
1	EUR		EUR	EUR	EUR	EUR	EUR	EUR	EUR	EUR	EUR	EUR	EUR	EUR	EUR	%
																12=11/10
01	0,00				0,00							0,00				
02	270.124.500,00				270.124.500,00							270.124.500,00		26.182.700,00		9,7
03	436.698.300,00				436.698.300,00	290.000,00	3.753.000,00		2.400.840,00		3.743.000,00	439.399.140,00		263.219.474,13		59,9
04	3.540.800,00				3.540.800,00							4.126.900,00		1.545.500,00		37,4
05	204.966.300,00				204.966.300,00	123.615,88	2.710.800,00	125.044.926,57	-2.400.840,00		2.834.415,88	345.982.754,57		274.811.400,00		79,4
06	66.498.700,00				66.498.700,00		100.000,00				100.000,00	66.498.700,00		40.909.516,36		61,5
07	925.724.800,00				925.724.800,00		5.497.500,00	30.600.000,00		19.515.015,65	5.497.500,00	1.023.409.815,65		666.832.600,00		65,2
08	383.254.400,00				383.254.400,00	390.000,00	1.477.500,00		-3.000.000,00		845.000,00	381.276.900,00		98.637.550,00		25,9
09	274.576.100,00				274.576.100,00	37.600,00	7.016.500,00				4.554.100,00	302.596.100,00		210.535.061,88		69,6
10	514.009.600,00				514.009.600,00		27.461.600,00	5.016.700,00	3.000.000,00		62.500,00	583.415.400,00		489.648.657,51		83,9
11	0,00				0,00							0,00				
12	271.196.000,00				271.196.000,00		3.547.600,00		-1.700.000,00	2.300.000,00	3.547.600,00	321.796.000,00		165.233.100,00		51,3
13	0,00				0,00							0,00				
14	348.050.000,00				348.050.000,00				1.700.000,00	38.000.000,00		387.750.000,00		274.791.581,91		70,9
15	426.720.700,00				426.720.700,00					-61.853.483,65		190.867.216,35		32.793.356,09		17,2
Summe	4.125.360.200,00	0,00	0,00	0,00	4.125.360.200,00	841.215,88	51.564.500,00	160.661.626,57	0,00	0,00	21.184.115,88	4.317.243.426,57	2.545.140.497,88			59,0

<sup>1)</sup> Angaben aus den Meldungen der Ressorts; Werte gerundet auf 100 EUR.




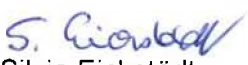
Hauptkasse des Freistaates Sachsen  
Postfach 10 06 54  
01076 Dresden

Dresden, 22. April 2025

**Bescheinigung gemäß Nummer 8.2.3 der VwV zu § 80 SàHO**  
Haushaltsjahr 2024

Die Richtigkeit und Vollständigkeit der abgerechneten Titelbücher wird bescheinigt. Es wird bestätigt, dass keine weiteren Buchungen im abgerechneten Zeitraum vorgenommen wurden.

  
Thomas Jahn  
Leiter Hauptkasse

  
Silvia Eickstädt  
Sachgebietsleiterin  
Buchführung

