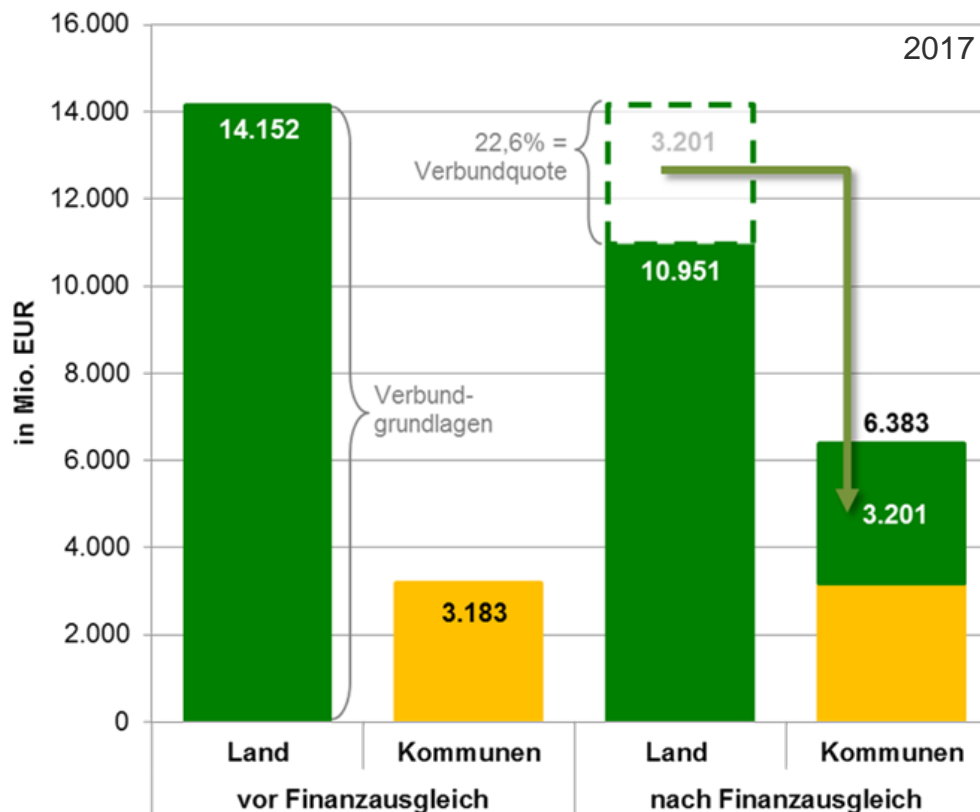


# Überblick zur Funktionsweise des kommunalen Finanzausgleichs im Freistaat Sachsen

# Der sächsische Finanzausgleich

## Was ist der Finanzausgleich?

Der kommunale Finanzausgleich stärkt die kommunale Finanzkraft **nachrangig zu den eigenen Einnahmen** der Kommunen .



# Der sächsische Finanzausgleich

Wie wird die Höhe der Finanzausgleichsmasse bestimmt?

Die Finanzausgleichsmasse errechnet sich nach dem ...

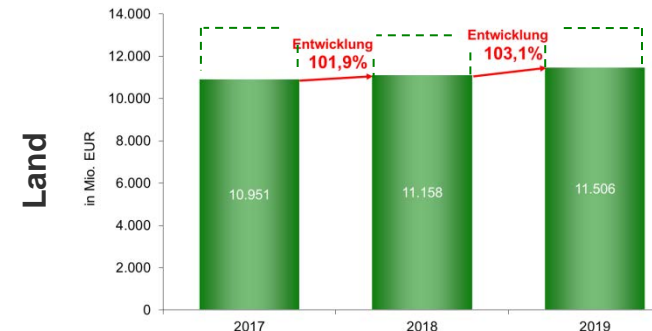
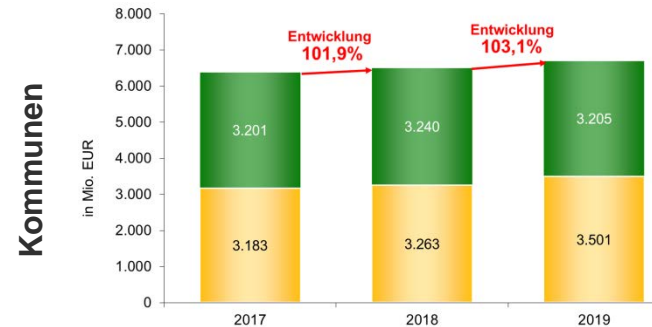

- **Gleichmäßigkeitsgrundsatz**

**Die Gesamteinnahmen der Kommunen** aus Steuern sowie den Zuweisungen aus dem kommunalen Finanzausgleich

**und die dem Freistaat verbleibende**

**Finanzmasse** aus Steuern, Länderfinanzausgleich einschl. Bundesergänzungszuweisungen, abzüglich der den Kommunen zufließenden Finanzmasse im kommunalen Finanzausgleich

**sollen sich gleichmäßig entwickeln.**



# Der sächsische Finanzausgleich

## Wofür wird die Finanzausgleichsmasse verwendet?

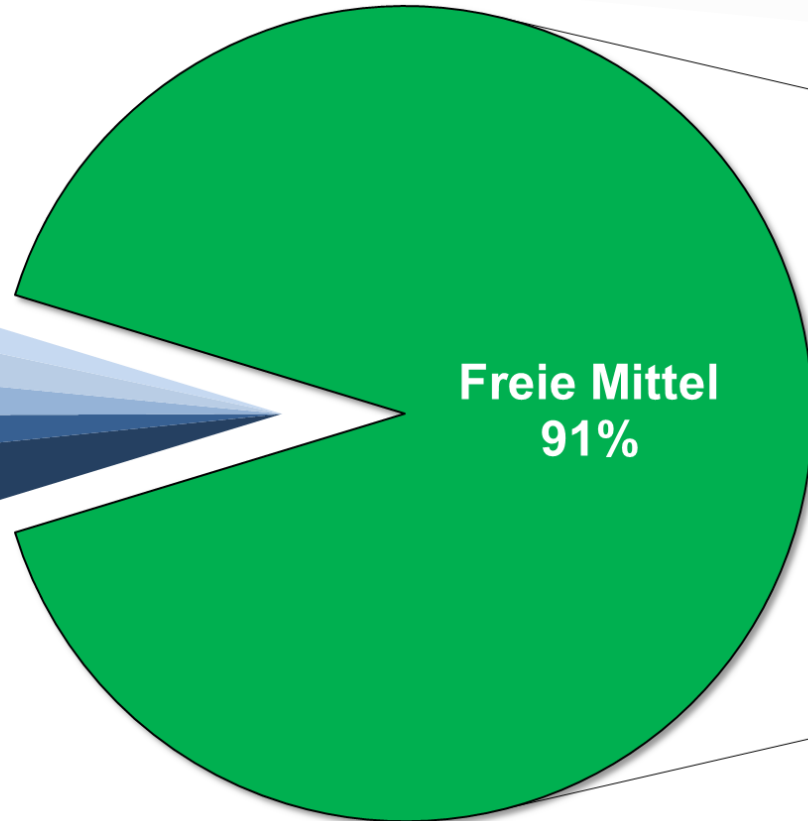


*Freie Mittel stehen für Vertrauen in die kommunale Eigenverantwortung*



### Gebundene Mittel 10 %

- Sonstige Vorwegabzüge
- Zuführung Brückenfonds
- Investive Zweckzuweisungen
- Bedarfszuweisungen
- Straßenlastenausgleich



**Freie Mittel  
91%**

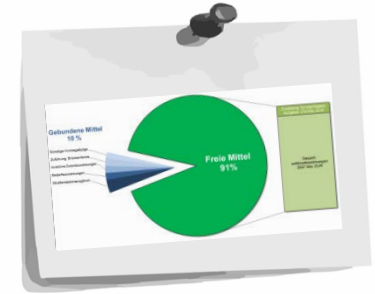
Zuweisung für übertragene Aufgaben 278 Mio. EUR

Gesamt-schlüsselzuweisungen 2647 Mio. EUR

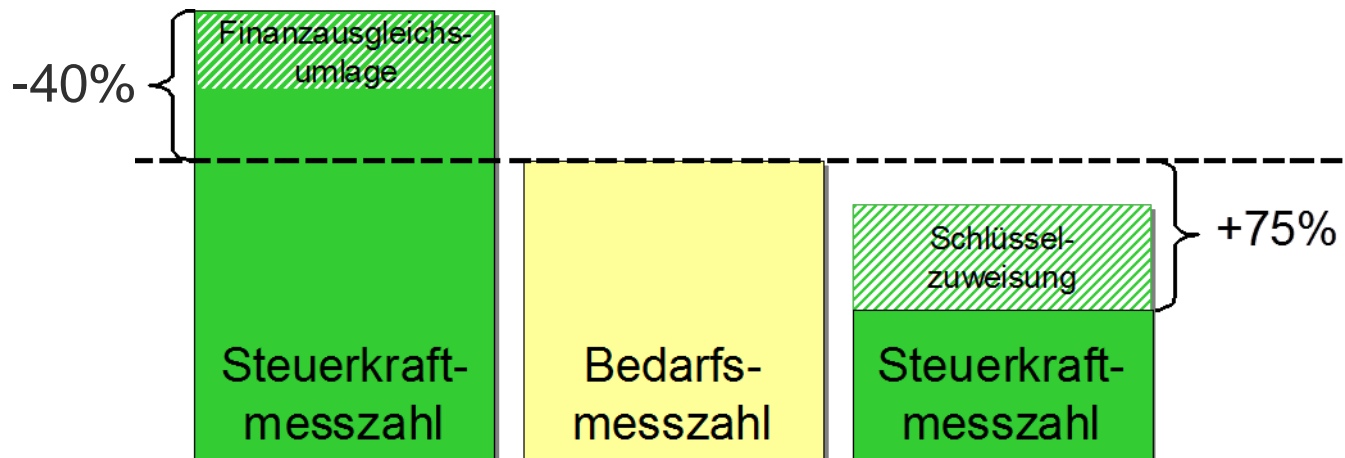
SächsFAG 2017

# Der sächsische Finanzausgleich

Wie viel Schlüsselzuweisungen bekommt die einzelne Kommune?

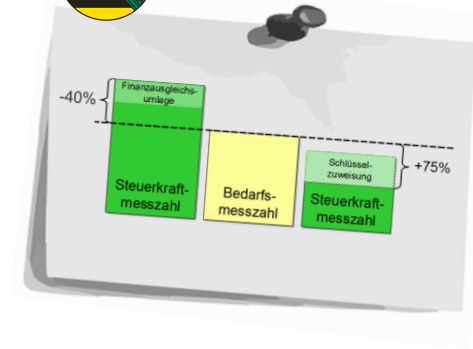
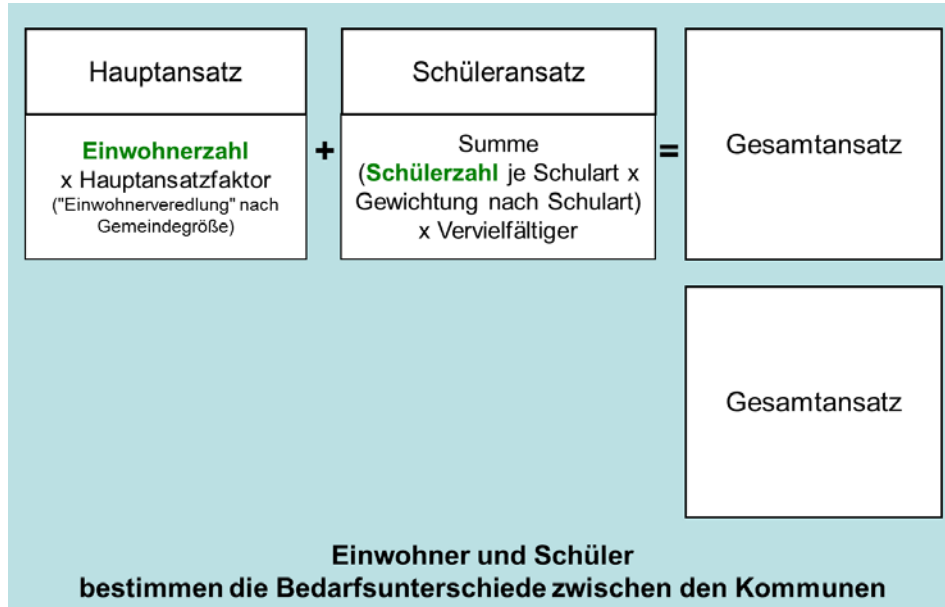


- Ist die **Bedarfsmesszahl einer Kommune höher als ihre Steuerkraft**, so wird die Differenz zu **75 Prozent mit Schlüsselzuweisungen** ausgeglichen.
- Ist die **Steuerkraft der Gemeinde höher als ihre Bedarfsmesszahl**, so zahlt die Gemeinde eine **Finanzausgleichsumlage in Höhe von 40 Prozent** der Differenz (zusätzlich zu den Landesmitteln) in den Ausgleichstopf.



# Der sächsische Finanzausgleich

## Wie wird der Bedarf einer Kommune gemessen?



### Achtung!

Die Bedarfsmesszahl ist eine **abstrakte Rechengröße**, die die einzelnen Kommunen hinsichtlich ihrer **Aufgabenbelastung zueinander in Relation** setzt.

Unabhängig von der speziellen Situation der Einzelgemeinde stellen die Einwohnerzahl und die Schülerzahl die wesentlichen und allgemeingültigen bedarfsverursachenden Faktoren dar.

# Der sächsische Finanzausgleich

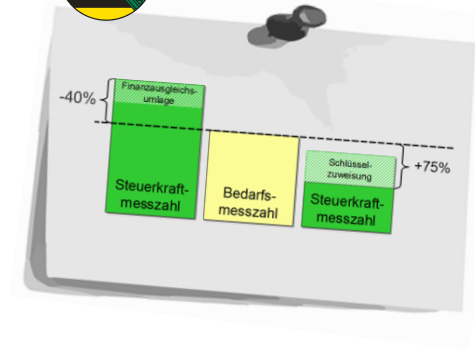
## Wie wird die Steuerkraft einer Kommune gemessen?

- Gemeindeanteil an der Umsatzsteuer
- Gemeindeanteil an der Einkommensteuer

- Aufkommen an Grundsteuer A und B
- Aufkommen an Gewerbesteuer (netto)

einheitlicher Hebesatz  
für alle Gemeinden

Steuerkraft-  
messzahl



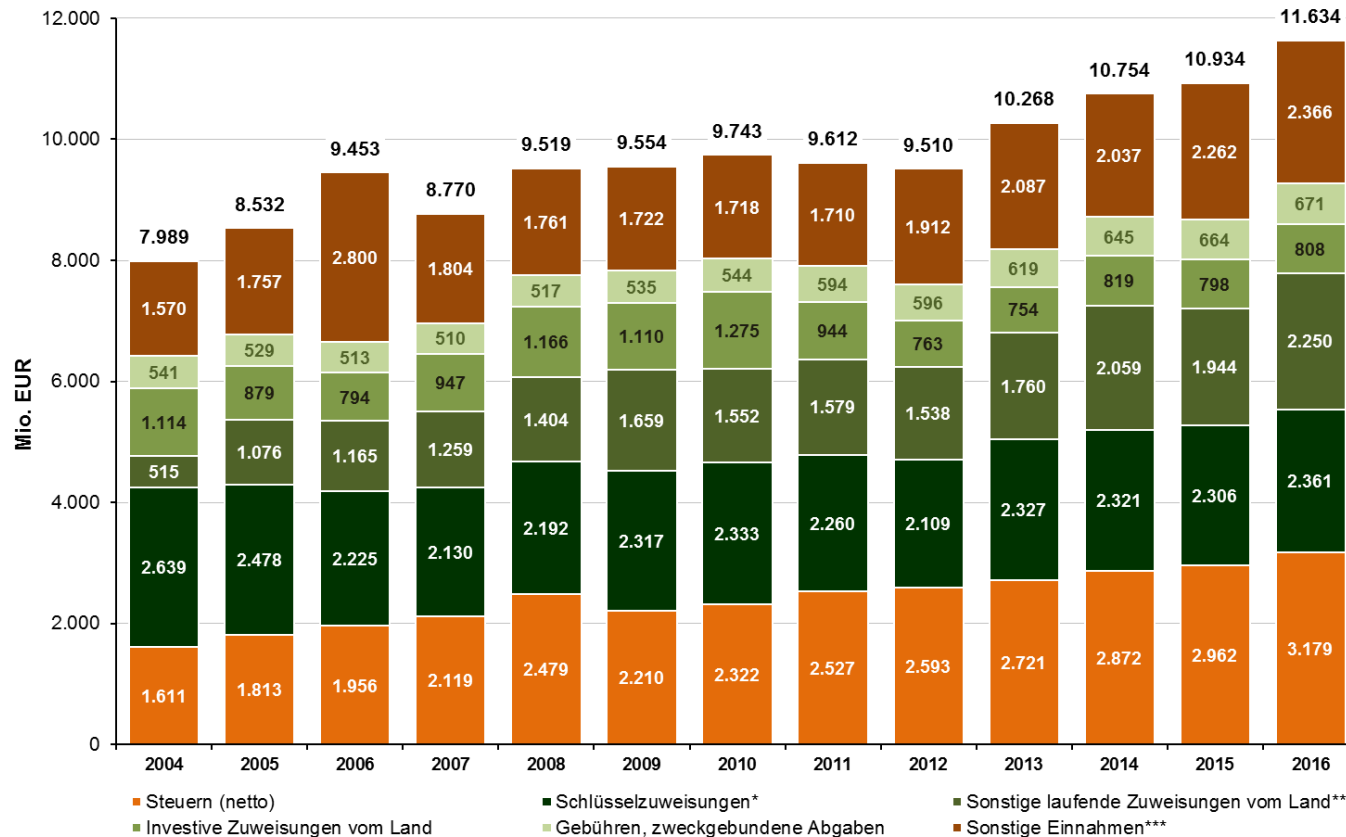
### „Nivellierungshebesatz“

Bei der Verteilung von Zuweisungen sowie der Berechnung von Umlagen (z.B. FAG-Umlage) spielt die **Steuerpolitik** der einzelnen Gemeinde keine Rolle.

# Der sächsische Finanzausgleich

Wie bedeutsam ist der Finanzausgleich für die kommunalen Gesamteinnahmen?

Der Finanzausgleich repräsentiert rund 30 Prozent der kommunalen Einnahmen.



Quelle: bis 2014 Jahresrechnungsstatistik der Gemeinden/GV, 2015/2016 Vierteljährliche Kassenstatistik der Gemeinden/GV des Statistischen Landesamtes  
\* inkl. Zuweisungen für übertragene Aufgaben; \*\* ab 2005 inkl. Zuweisungen und Erstattungen für Hartz IV (ohne Optionseinnahmen für Hartz IV);  
\*\*\* inkl. Einmaleffekt Verkaufserlös "WOBA Dresden" i.H.v. 987 Mio. EUR in 2006 und inkl. Optionseinnahmen für Hartz IV



# Der sächsische Finanzausgleich

## Erhalten die Kommunen noch weitere Zuweisungen?

Neben dem kommunalen Finanzausgleich erhalten die Kommunen rund 3 Mrd. Euro jährlich an weiteren Zuweisungen und Erstattungen.

